ОПШТИНА ЦЕНТАР – СКОПЈЕ

КВАРТАЛЕН ИЗВЕШТАЈ ЗА ИЗВРШУВАЊЕ НА БУЏЕТОТ НА ОПШТИНА ЦЕНТАР-СКОПЈЕ ЗА ПЕРИОД 01.01- 30.06.2025 ГОДИНА

Предлагач: Градоначалник

Изготвувач: Сектор за финансиски прашања

Скопје, јули 2025 година

Општина Центар - Квартален извештај за период од 1.1.2025 до 30.6.2025

Конто	Конто Назив	Планирано Буџет	Потрошено Буџет	Планирано Самофин.	Потрошено Самофин.	Планирано Дотации	Потрошено Дотации	Планирани Донации	Потрошено Донации	Планирани Кредити	Портошено Кредити	Вкупно Разлика
71	Даночни приходи	598,760,000	309,059,083	0	0	0	0	0	0	0	0	289,700,917
711	ДАНОК ОД ДОХОД,ОД ДОБИВКА И ОД КАПИТАЛНИ ДОБИВКИ	33,300,000	19,970,406	0	0	0	0	0	0	0	0	13,329,594
713	ДАНОЦИ НА ИМОТ	195,200,000	88,183,113	0	0	0	0	0	0	0	0	107,016,887
717	ДАНОЦИ НА СПЕЦИФИЧНИ УСЛУГИ	369,160,000	200,219,962	0	0	0	0	0	0	0	0	168,940,038
718	ТАКСИ ЗА КОРИСТЕЊЕ ИЛИ ДОЗВОЛИ ЗА ВРШЕЊЕ НА ДЕЈНОСТ	1,100,000	685,602	0	0	0	0	0	0	0	0	414,398
72	Неданочни приходи	18,510,000	12,812,234	70,100,000	26,105,742	0	0	0	0	0	0	49,692,024
722	ТАКСИ И НАДОМЕСТОЦИ	1,910,000	816,185	0	2,980	0	0	0	0	0	0	1,090,835
723	АДМИНИСТРАТИВНИ ТАКСИ И НАДОМЕСТОЦИ	1,000,000	402,862	69,750,000	26,097,467	0	0	0	0	0	0	44,249,671
725	ДРУГИ НЕДАНОЧНИ ПРИХОДИ	15,600,000	11,593,187	350,000	5,295	0	0	0	0	0	0	4,351,518
73	Капитални приходи	22,520,000	35,475,282	0	0	0	0	0	0	0	0	-12,955,282
733	ПРОДАЖБА НА ЗЕМЈИШТЕ И НЕМАТЕРИЈАЛНИ	22,520,000	35,475,282	0	0	0	0	0	0	0	0	-12,955,282
74	Трансвери и донации	446,460,000	20,623,746	0	0	540,606,000	261,819,451	16,687,000	5,184,859	0	0	716,124,944
741	ТРАНСФЕРИ ОД ДРУГИ НИВОА НА ВЛАСТ	446,460,000	20,623,746	0	0	540,606,000	261,819,451	0	3,553,327	0	0	701,069,476
742	ДОНАЦИИ ОД СТРАНСТВО	0	0	0	0	0	0	15,677,000	1,631,532	0	0	14,045,468
744	ТЕКОВНИ ДОНАЦИИ	0	0	0	0	0	0	1,010,000	0	0	0	1,010,000

Општина Центар - Квартален извештај за период од 1.1.2025 до 30.6.2025

Конто	Конто Назив	Планирано Буџет	Потрошено Буџет	Планирано Самофин.	Потрошено Самофин.	Планирано Дотации	Потрошено Дотации	Планирани Донации	Потрошено Донации	Планирани Кредити	Портошено Кредити	Вкупно Разлика
40	Плати, наемнини и надоместоци за вработените	126,190,000	48,362,120	0	0	519,206,000	247,146,989	0	0	0	0	349,886,891
401	ОСНОВНИ ПЛАТИ И НАДОМЕСТОЦИ	83,309,000	32,521,793	0	0	370,796,000	177,927,820	0	0	0	0	243,655,387
402	ПРИДОНЕСИ ЗА СОЦИЈАЛНО ОСИГУРУВАЊЕ ОД	31,949,000	12,510,569	0	0	144,610,000	69,219,169	0	0	0	0	94,829,262
404	Надоместоци	10,932,000	3,329,758	0	0	3,800,000	0	0	0	0	0	11,402,242
41	РЕЗЕРВИ И НЕДЕФИНИРАНИ РАСХОДИ	1,200,000	1,155,555	0	0	0	0	0	0	0	0	44,445
412	ПОСТОЈАНА РЕЗЕРВА (НЕПРЕДВИДЛИВИ РАСХОДИ)	1,000,000	1,000,000	0	0	0	0	0	0	0	0	0
413	ТЕКОВИ РЕЗЕРВИ (РАЗНОВИДНИ РАСХОДИ)	200,000	155,555	0	0	0	0	0	0	0	0	44,445
42	СТОКИ И УСЛУГИ	220,200,000	75,316,998	63,550,000	20,852,992	20,747,000	12,454,258	14,996,000	4,316,334	0	0	206,552,418
420	ПАТНИ И ДНЕВНИ ТРОШОЦИ	1,950,000	220,000	1,165,000	419,506	0	0	5,249,000	2,178,965	0	0	5,545,529
421	КОМУНАЛНИ УСЛУГИ, ГРЕЕЊЕ, КОМУНИКАЦИЈА И ТРАНСПОРТ	49,890,000	27,947,266	8,895,000	2,468,398	12,734,000	10,433,822	0	0	0	0	30,669,514
423	СИТЕН ИНВЕНТАР, АЛАТ И ДРУГИ МАТЕРИЈАЛИ ЗА ПОПРАВКИ	19,060,000	2,617,002	32,379,000	10,530,831	628,000	89,043	379,000	67,519	0	0	39,141,605
424	ПОПРАВКИ И ТЕКОВНО ОДРЖУВАЊЕ	42,410,000	9,287,398	10,815,000	3,437,133	1,980,000	360,840	55,000	0	0	0	42,174,629
425	ДОГОВОРНИ УСЛУГИ	59,070,000	13,610,610	4,581,000	1,409,519	2,336,000	632,871	8,176,000	1,564,651	0	0	56,945,349
426	ДРУГИ ТЕКОВНИ РАСХОДИ	16,960,000	8,917,917	4,115,000	2,194,156	644,000	194,563	1,137,000	505,199	0	0	11,044,165
427	ДРУГИ ОПЕРАТИВНИ ТРОШОЦИ	30,860,000	12,716,805	1,600,000	393,449	2,425,000	743,119	0	0	0	0	21,031,627
45	КАМАТНИ ПЛАКАЊА	5,500,000	2,232,005	0	0	0	0	0	0	0	0	3,267,995

Конто	Конто Назив	Планирано Буџет	Потрошено Буџет	Планирано Самофин.	Потрошено Самофин.	Планирано Дотации	Потрошено Дотации	Планирани Донации	Потрошено Донации	Планирани Кредити	Портошено Кредити	Вкупно Разлика
452	КАМАТНИ ПЛАЌАЊА КОН ДОМАШНИ КРЕДИТОРИ	5,500,000	2,232,005	0	0	0	0	0	0	0	0	3,267,995
46	Субвенции и трансвери	196,780,000	74,861,369	2,000,000	0	653,000	0	90,000	79,049	0	0	124,582,582
461	СУБВЕНЦИИ ЗА ЈАВНИ ПРЕТПРИЈАТИЈА	15,000,000	10,000,000	0	0	0	0	0	0	0	0	5,000,000
463	ТРАНСФЕРИ ДО НЕВЛАДИНИ ОРГАНИЗАЦИИ	18,000,000	17,987,222	0	0	0	0	0	0	0	0	12,778
464	РАЗНИ ТРАНСФЕРИ	163,780,000	46,874,147	2,000,000	0	653,000	0	90,000	79,049	0	0	119,569,804
47	СОЦИЈАЛНИ БЕНИФИЦИИ	5,500,000	3,745,583	0	0	0	0	0	0	0	0	1,754,417
471	Социјални надоместоци	5,500,000	3,745,583	0	0	0	0	0	0	0	0	1,754,417
48	КАПИТАЛНИ РАСХОДИ	487,880,000	33,525,117	4,550,000	1,541,007	0	0	3,659,628	789,476	8,234,512	0	468,468,540
480	КУПУВАЊЕ НА ОПРЕМА ИМАШИНИ	19,570,000	5,375,490	3,100,000	1,348,213	0	0	1,405,000	597,900	0	0	16,753,397
481	ГРАДЕЖНИ ОБЈЕКТИ	60,000,000	6,367,515	0	0	0	0	2,058,628	0	8,234,512	0	63,925,625
482	ДРУГИ ГРАДЕЖНИ ОБЈЕКТИ	377,680,000	20,133,888	0	0	0	0	0	0	0	0	357,546,112
483	КУПУВАЊЕ НА МЕБЕЛ, ОПРЕМА, ВОЗИЛА И МАШИНИ	300,000	0	1,330,000	164,098	0	0	16,000	15,576	0	0	1,466,326
485	ДРУГИ НЕФИНАНСИСКИ СРЕДСТВА	30,330,000	1,648,224	120,000	28,696	0	0	180,000	176,000	0	0	28,777,080
49	ОТПЛАТА НА ГЛАВНИНА	43,000,000	21,200,364	0	0	0	0	0	0	0	0	21,799,636
492	ОТПЛАТА НА ГЛАВНИНА КОН ДОМАШНИ ИНСТИТУЦИИ	43,000,000	21,200,364	0	0	0	0	0	0	0	0	21,799,636

Образец К2
Квартален извештај за достасани ненамирени обврски

Општина: Центар - Скопје
Квартал: од 01.01.2025 година до 30.06.2025 година
Датум на поднесување на извештајот: 7/30/2025
(ден, месец, година)

Месеци	Обврски до 30 дена	Обврски до 60 дена	Обврски над 60 дена			Вкупно
			утужени	неутужени	Вкупно	
јануари						
февруари						
март						
април						
мај						
јуни	2,305,390.00	337,164.00	0	26,550	26,550	**2,669,104.00**
јули						
август						
септември						
октомври						
ноември						
декември						

(во денари)

Расходна ставка	Вкупно обврски
401	-
402	-
403	-
404	-
411	-
412	-
413	-
414	-
420	-
421	1,373,234.00
423	761,056.00
424	355,704.00
425	-
426	2,800.00
427	176,310.00
451	-
464	-
464	-
471	-
472	-
473	-
474	-
480	-
481	-
482	-
483	-
484	-
485	-
486	-
487	-
488	-
489	-
491	-
492	-
493	-
Тотал	**2,669,104.00**

Образложение:

Во Образецот К2 се прикажани обврските на Општина Центар-Скопје во согласност со сметководствената евиденција, како и обврските на основните училишта и на детските градинки во согласност со нивните извештаи. Од вкупниот износ на обврски што се прикажани во Образецот, Општина Центар-Скопје, заклучно со 30.6.2025 нема достасани неподмирени обврски.
Обврските на основните училишта, заклучно со 30.6.2025 година, се во износ од 1.365.353,00 денари, од кои: ООУ "Ј.Х.Песталоци" има ненамирени обврски во висина од 80.477,00 денари, ООУ "Кирил и Методиј" -269.861,00 денари, ООУ "Киро Глигоров"- 176.311,00 денари, ООУ "11-ти октомври"- 293.069,00 денари, ООУ "Коле Неделковски"- 215.425,00 денари и ООУ "Димитар Миладинов" -330.210,00 денари. Најголем дел од обврските на основните училишта се за комунални услуги, греење, комуникација и транспорт- 1.012.313,00 денари; за канцелариски материјали и средства за хигиена- 50.414,00 денари; за услуги за обезбедување- 213.384,00 денари; оперативни расходи-2.800,00 денари и за привремени вработувања- 86.442,00 денари.

Детските градинки имаат ненамирени обврски во вкупен износ од 1.303.751,00 денари, од кои ЈУДГ "Р.Ј.Корчагин" има ненамирени обврски за извештајниот период во износ од 1.100.781,00 денари, а ЈУДГ "13-ти ноември" има ненамирени обврски од 202.970,00 денари. Најголем дел од обврските се однесуваат на прехранбени продукти- 710.642,00 денари и за комунални услуги, греење, комуникација и транспорт- 360.921,00 денари .

Овластено лице (печат и потпис):

Образец К3

Квартален извештај за промените на состојбата на секое задолжување на општините и јавните претпријатија основани од општините

Општина: Центар-Скопје

Извештаен период : од 1/1/2025 година до 6/30/2025 година
(ден, месец, година) (ден, месец, година)

Датум на поднесување на извештајот: 7/30/2025
(ден, месец, година)

Долг на општината *(во оригинална валута)*

Реден број	Ознака на кредит	Назив на кредитот и намена	Заемодавач	Оригинална валута	Износ	Каматна стапка	Рок на отплата	Грејс период	Износ на повлечени транши (во оригинална валута)	Гарантиран кредит	Периодичност на отплата*	Датум на отплата на главнина		Датум на отплата на камата		Доспеана обврска (во извештајниот период)		Датум на доспевање на обврската	Платена обврска (во извештајниот период)		Датум на отплата на обврската	Доспеана неплатена обврска (во извештајниот период)		Состојба на долгот за извештајниот период**	
						%				(да/не)	(а, б, в, г,д)	Прв	Последен	Прв	Последен	Главнина	Камата		Главнина	Камата		Главнина	Камата	на почетокот	на крајот
2	02-1630-3663/1	Кредит за финансирање на Проект за изградба на општинско основно училиште во Општина Центар-Скопје	Комерцијална Банка АД Скопје	ЕУР	4,826,000.00	5% годишно , декурзивно	10 години	2 години	4,826,000.00	да	б	1/5/2019	10/5/2026	1/5/2017	10/5/2026	153,362.18	13,235.34	4/5/2025	153,362.18	13,235.34	4/3/2025	0.00	0.00	1,073,535.34	920,173.16
3	МСИП/73	Договор за под-заем за проект за ул. Титовелешка и градинка Пепелашка	Министерство за финансии на Република Северна Македонија	ДЕН.	34,595,467.00	6 месечен ЛИБОР со варијабилен распон	10,5 години	3 години	34,595,467.00	да	в	8/10/2022	8/10/2029	8/10/2019	8/10/2029	0.00	0.00		0.00	0.00		0.00	0.00	20,757,283.00	20,757,283.00
4	0	0	0	0	0	0	0	0	0	0	0	0	0	0	0	0	0	0	0	0	0	0	0	0	0
5	0	0	0	0	0	0	0	0	0	0	0	0	0	0	0	0	0	0	0	0	0	0	0	0	0
6	0	0	0	0	0	0	0	0	0	0	0	0	0	0	0	0	0	0	0	0	0	0	0	0	0
7	0	0	0	0	0	0	0	0	0	0	0	0	0	0	0	0	0	0	0	0	0	0	0	0	0

Забелешки:

Долг на ЈП основани од општината

Реден број	Ознака на кредит	Назив на кредитот и намена	Заемодавач	Оригинална валута	Износ	Каматна стапка	Рок на отплата	Грејс период	Износ на повлечени транши (во оригинална валута)	Гарантиран кредит	Периодичност на отплата*	Датум на отплата на главнина		Датум на отплата на камата		Доспеана обврска (во извештајниот период)		Датум на доспевање на обврската	Платена обврска (во извештајниот период)		Датум на отплата на обврската	Доспеана неплатена обврска (во извештајниот период)		Состојба на долгот за извештајниот период**	
						%				(да/не)	(а, б, в, г,д)	Прв	Последен	Прв	Последен	Главнина	Камата		Главнина	Камата		Главнина	Камата	на почетокот	на крајот
1	0	0	0	0	0	0	0	0	0	0	0	0	0	0	0	0	0	0	0	0	0	0	0	0	0
2	0	0	0	0	0	0	0	0	0	0	0	0	0	0	0	0	0	0	0	0	0	0	0	0	0
3	0	0	0	0	0	0	0	0	0	0	0	0	0	0	0	0	0	0	0	0	0	0	0	0	0
4	0	0	0	0	0	0	0	0	0	0	0	0	0	0	0	0	0	0	0	0	0	0	0	0	0
5	0	0	0	0	0	0	0	0	0	0	0	0	0	0	0	0	0	0	0	0	0	0	0	0	0
6	0	0	0	0	0	0	0	0	0	0	0	0	0	0	0	0	0	0	0	0	0	0	0	0	0
7	0	0	0	0	0	0	0	0	0	0	0	0	0	0	0	0	0	0	0	0	0	0	0	0	0

Изработил: Е.Николовски
Контролирал: А. Аларова

Овластено лице (печат и потпис):

* а)месечно; б)квартално; в) полугодишно; г) годишно; д) друго;

** Податоците се однесуваат на главнина на долгот

ВОВЕД

Општина Центар-Скопје е формирана на 3 ноември 1976 година.
Таа е една од десетте општини во Градот со централно место, па оттука и самите жители ја нарекуваат срцето на Скопје.
Општината се протега на површина од околу 8 км².
Според апсолутната надморска височина од 320 метри, таа се вбројува во најниските општини во Република Македонија. Има правец на протегање североисток – југозапад.
На југ и запад граничи со Општина Карпош, на север со Општина Чаир, а на исток со општините Аеродром и Кисела Вода.
Општината поради својата местоположба и значење, истовремено е и седиште на најголем број установи и објекти кои имаат архитектонски, историски, административен, културен, политички, образовен и трговски карактер, како и најгусто населениот станбен дел во Република Македонија. Тука се наоѓаат: Собранието на РМ, Владата на РМ, Народната и универзитетската библиотека „Св. Климент Охридски“, дел од Универзитетот „Св. Кирил и Методиј“, Градскиот Парк, Македонскиот народен театар, Македонската опера и балет, Археолошкиот музеј, Музејот на Македонската борба за државност и самостојност, Порта Македонија, Скопската тврдина Кале, Црквата „Свети Спас“, Камениот мост, Ристиќевата палата, Старата железничка станица.

На територија на Општина Центар има 17 урбани заедници и тоа: Роберт Гајдиќ, Славе Георгиевски Шнајдерот, Мирче Мацан, Мито Хаџивасилев Јасмин, Кочо Рацин, Невена Георгиева Дуња, Дане Крапчев, Наум Наумовски Борче, Мирче Ацев, Раде Јовчевски Корчагин, Миле Арсовски, Васил Антевски Дрен, Боте Ботевски, Боро Петрушевски Папучар, Јане Сандански, Коце Металец и Благоја Деспотовски Шовељ.

Според пописот од 2021 год. Општина Центар- Скопје брои 43.893 жители.
Според етничкиот состав 77% од жителите се македонци, 3% срби, 2% албанци и останати. Според половата структура 54% од жителите се жени, а 46% мажи. Според возраста, најголем процент- 32% од жителите се на возраст од 20 до 44 години, 26% се на возраст од 45 до 64 години, 23% се на возраст над 65 години, додека пак 19% од жителите имаат помалку од 20 години.
Бројот на домаќинства во Општина Центар изнесува 17.068, а бројот на станови 27.065.

ОБРАЗЛОЖЕНИЕ

Кварталниот извештај на Општина Центар-Скопје се изготвува во согласност со член 32 од Законот за финансирање на единиците на локалната самоуправа (“Службен весник на РМ“ бр. 61/04; 96/04; 67/07; 156/09; 47/11; 192/15; 209/18 и “Службен весник на РСМ” бр. 244/19; 53/21 и 77/21, 150/2021, 173/2022, 170/2024 и 37/2025) и се состои од Образец К1, во кој се прикажани приходите и расходите на Општината што се остварени во периодот од 1.1.2025 година до 30.06.2025 година; Образец К2 што ги содржи достасаните ненамирени обврски на Општината заклучно со 30.06.2025 година; и Образец К3 во кој се прикажани задолжувањата на Општината и нивната состојба на 30.06.2025 година.

За извештајниот период во вкупниот Буџет на Општина Центар-Скопје, **вкупните приходи** се остварени во износ од **671.080.397,00** денари, што претставува остварување од 38,93% во однос на вкупниот план за 2025 година. Остварувањето на приходите по видови буџети во вториот квартал од 2025 година е прикажано во табелата подолу.

ВКУПЕН БУЏЕТ	Остварени приходи 1.1. - 30.06.2024	ПЛАН 2025	Остварени приходи 1.1. - 30.06.2025	% на оствар.	2025/ 2024
Основен буџет	256.811.894	1.086.250.000	377.970.345	34,79%	47,18%
Буџет на самофинансирачки активности	25.027.748	70.100.000	26.105.742	37,24%	4,31%
Буџет на дотации	237.717.557	540.606.000	261.819.451	48,43%	10,14%
Буџет на донации	4.304.114	18.745.628	5.184.859	27,66%	20,46%
Буџет на кредити	0	8.234.512	0	0%	0
Вкупно	**523.861.313**	**1.723.936.140**	**671.080.397**	**38,93%**	**28,10%**

Остварувањето на вкупните приходи во периодот од 1.1.2025 година до 30.06.2025 година споредбено со истиот период во 2024 година е зголемено за 28,10%.

Поединечно, реализацијата на приходите на основниот буџет за 2025 година е (47,18%) споредбено со истиот период за 2024 година, буџетот на самофинансирачки активности (4,31%), буџетот на дотации (10,14%) и буџетот на донации (20,46%).

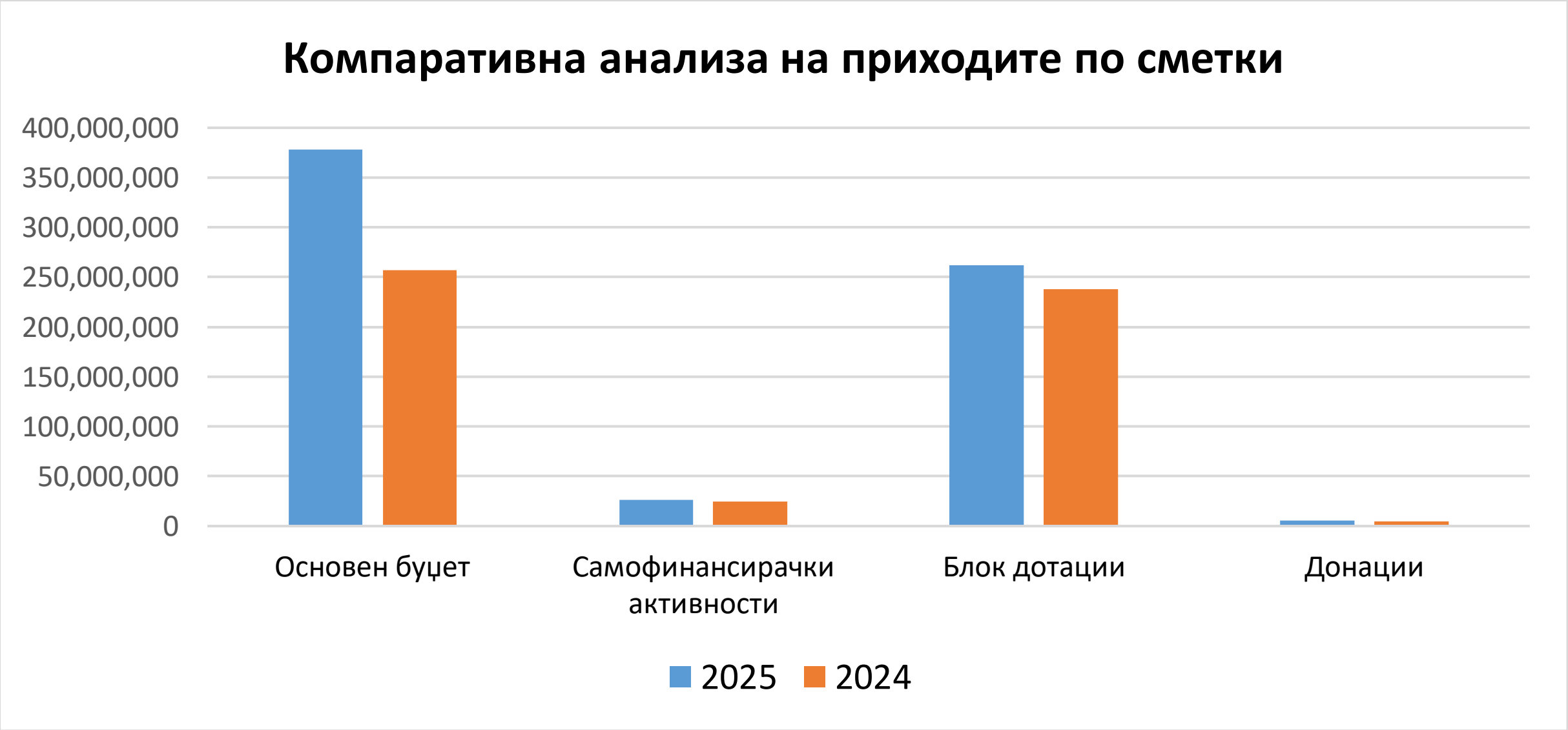

За извештајниот период во вкупниот Буџет на Општина Центар-Скопје, **вкупните расходи** се остварени во износ од **547.579.524,00** денари, што претставува остварување од 31,76% во однос на вкупниот план за 2025 година. Остварувањето на расходите по видови буџети во вториот квартал од 2025 година е прикажано во табелата подолу.

ВКУПЕН БУЏЕТ	Остварени расходи 1.1. - 30.06.2024	ПЛАН 2025	Остварени расходи 1.1. - 30.06.2025	% на оствар.	2025/ 2024
Основен буџет	245.101.136	1.086.250.000	260.399.111	23,97%	6,24%
Буџет на самофинансирачки активности	25.027.748	70.100.000	22.394.307	31,95%	-10,52%
Буџет на дотации	237.472.193	540.606.000	259.601.247	48,02%	9,32%
Буџет на донации	4.304.114	18.745.628	5.184.859	27,66%	20,46%
Буџет на кредити	0	8.234.512	0	0%	-
Вкупно	**511.905.191**	**1.723.936.140**	**547.579.524**	**31,76%**	**6,97%**

Остварувањето на вкупните расходи во периодот од 1.1.2025 година до 30.06.2025 година споредбено со истиот период во 2024 година е зголемено за 6,97%.

Поединечно, реализацијата на расходите на основниот буџет за 2025 година е зголемена (6,24)% споредбено со истиот период за 2024 година, буџетот на самофинансирачки активности (-10,52)%, а реализацијата на буџетот на дотации е зголемена (9,32)% и буџетот на донации (20,46)%.

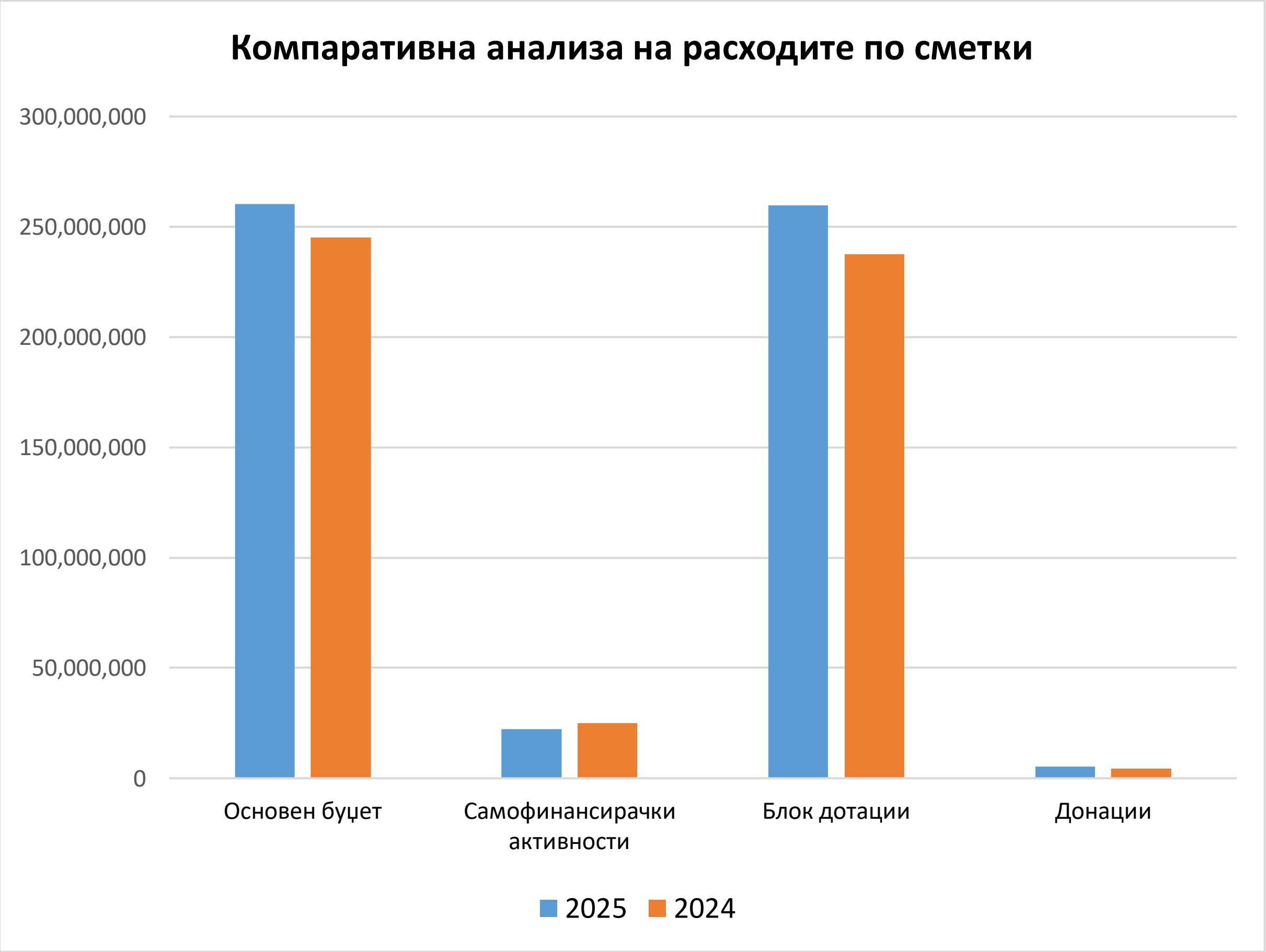

К1 ОБРАЗЕЦ- ИЗВЕШТАЈ ЗА ИЗВРШУВАЊЕ НА БУЏЕТОТ

1. ОСНОВЕН БУЏЕТ

Во првата колона во Образецот К1 се прикажани реализираните **приходи** на Општината во **основниот буџет**, а за извештајниот период тие се во вкупен износ од **377.970.345,00 денари**, од вкупно планираните 1.086.250.000,00 денари за 2025 година, или 34,79% остварување. Остварените приходи во основниот буџет по категории приходи се прикажани во прегледот што следува.

Ставка	ОСНОВЕН БУЏЕТ (приходи)	Остварени приходи 1.1. - 30.06.2024	ПЛАН 2025	Остварени приходи 1.1. - 30.06.2025	% на оствар.	2025/ 2024
71	**ДАНОЧНИ ПРИХОДИ**	**226.725.738**	**598.760.000**	**309.059.083**	**51,62%**	**36,31%**
711	Данок од доход, од добивка и од капитални добивки	18.375.606	33.300.000	19.970.406	59,97%	8,68%
713	Даноци на имот	100.581.447	195.200.000	88.183.113	45,18%	-12,33%
717	Даноци на специфични услуги	107.322.513	369.160.000	200.219.962	54,24%	86,56%
718	Такси на користење или дозволи за вршење на дејност	446.172	1.100.000	685.602	62,33%	53,66%
72	**НЕДАНОЧНИ ПРИХОДИ**	**5.989.378**	**18.510.000**	**12.812.234**	**69,22%**	**113,92%**
722	Глоби, судски и административни такси	660.896	1.910.000	816.185	42,73%	23,50%
723	Такси и надоместоци	319.419	1.000.000	402.862	40,29%	26,12%
725	Други неданочни приходи	5.009.063	15.600.000	11.593.187	74,32%	131,44%
74	**ТРАНСФЕРИ И ДОНАЦИИ**	**14.185.056**	**446.460.000**	**20.623.746**	**4,62%**	**45,39%**
741	Трансфери од други нивоа на власт	14.185.056	446.460.000	20.623.746	4,62%	45,39%
73	**КАПИТАЛНИ ПРИХОДИ**	**9.911.722**	**22.520.000**	**35.475.282**	**157,53%**	**257,91%**
733	Продажба на земјиште и нематеријални вложувања	9.911.722	22.520.000	35.475.282	157,53%	257,91%
	ВКУПНО	**256.811.894**	**1.086.250.000**	**377.970.345**	**34,79%**	**47,18%**

Даночните приходи се реализирани во вкупен износ од **309.059.083,00** денари, односно 51,62% од планираното, од кои:

- На ставка **711- Данок од доход, од добивка и од капитални добивки** се реализирани приходи во износ од **19.970.406,00** денари;
- На ставка **713- Даноци на имот** се реализирани приходи во износ од **88.183.113,00** денари од кои:
  - приходи по основа на данок на промет на недвижен имот во износ од 63.205.297,00 денари;
  - приходи по основа на данок на имот од физички лица во износ од 13.352.729,00 денари;
  - приходи по основа на данок на имот од правни лица во износ од 7.276.088,00 денари;
  - приходи по основа на данок на наследство и подарок во износ од 3.981.769,00 денари;

- камата за ненавремено плаќање на данокот на имот во износ од 367.230,00 денари.

- На ставка **717- Даноци на специфични услуги** се реализирани приходи во износ од **200.219.962,00** денари од кои:
  - приходи по основа на надоместок за уредување на градежно земјиште во износ од 171.067.356,00 денари;
  - приходи од комунална такса за користење и за одржување на јавното осветлување во износ од 20.844.076,00 денари;
  - приходи од комунални такси за истакнување фирма и за користење на улици со патнички, товарни и моторни возила во износ од 2.928.874,00 денари;
  - приходи од комунална такса за користење на просторот пред деловните простории за вршење дејност во износ од 1.609.189,00 денари;
  - приходи од комунални дејности во износ од 1.736.867,00 денари;
  - други приходи што во извештајниот период се во помал износ.

- На ставка **718- Такси на користење или дозволи за вршење на дејност** се реализирани приходи во износ од **685.602,00** денари.

Неданочните приходи се реализирани во вкупен износ од **12.812.234,00** денари, односно 69,22% од планираното, од кои:

- На ставка **722- Глоби, судски и административни такси** се реализирани приходи во износ од **816.185,00** денари;
- На ставка **723- Такси и надоместоци** се реализирани приходи во износ од **402.862,00** денари
- На ставка **725- Други неданочни приходи** се реализирани приходи во износ од **11.593.187,00** денари од кои 10.927.363,00 денари се уплатени од комитенти по основа на договорни казни (пенали) за предметите што се преземени од Министерството за транспорт и врски во согласност со Законот за градежно земјиште.

Приходите од трансфери во основниот буџет се реализирани во износ од **20.623.746,00** денари, сите на ставка **741- Трансфери од други нивоа на власт**, што претставува 4,62% од планираните приходи и се однесуваат на приходите од ДДВ и тековни трансфери за реализација на проектот "Грижа за секое дете".

Капиталните приходи се реализирани во износ од **35.475.282,00** денари на ставка **733- Продажба на земјиште и нематеријални вложувања,** односно 157,53% од планираното, од кои:

- приходи од продажба и закуп на неизградено градежно земјиште во износ од 16.651.724,00 денари,
- приходи од надоместок за управување со правен статус на бесправно изградени објекти во износ од 1.261.375,00 денари и
- надоместок за концесии во износ од 17.562.183,00 денари.

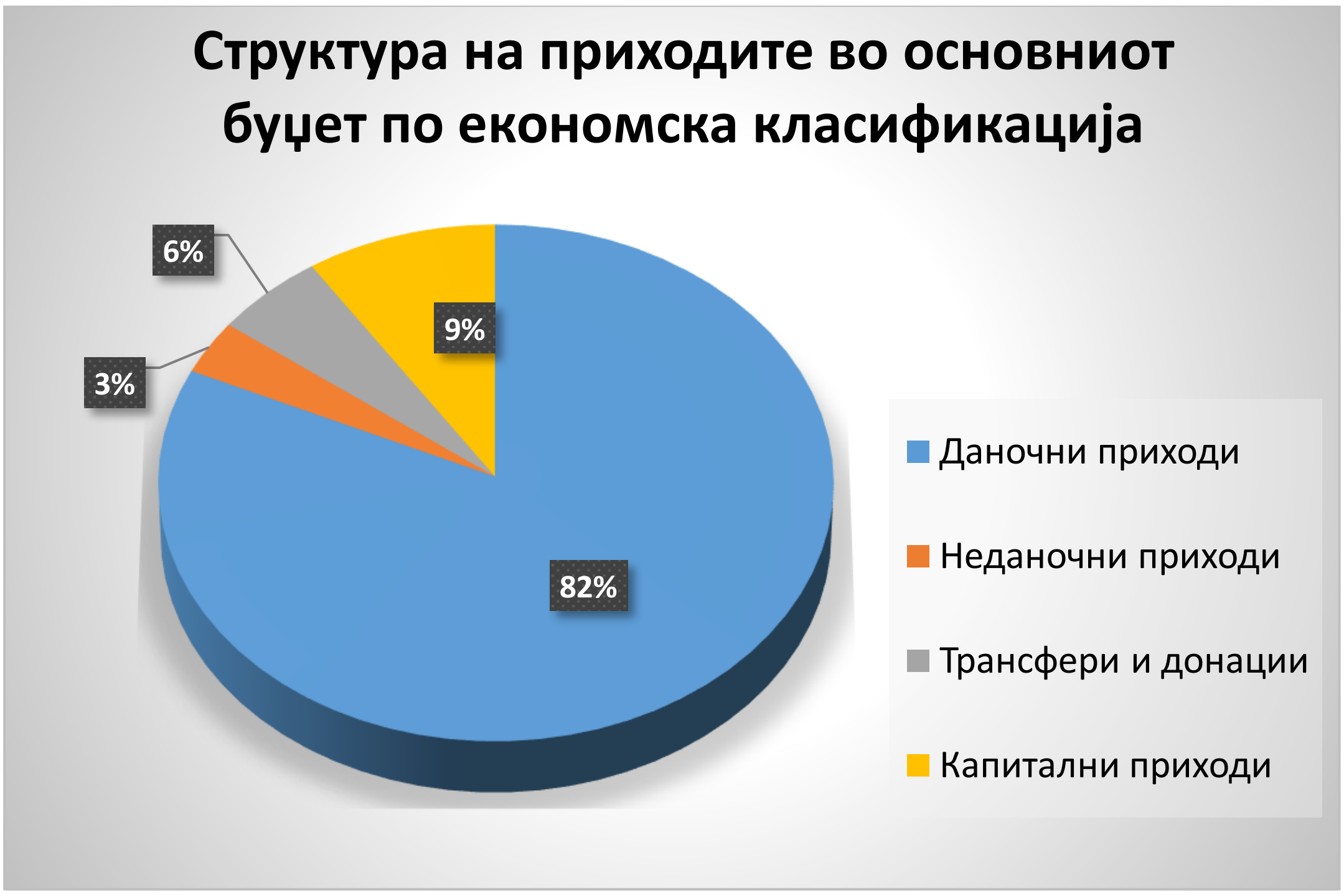

Анализирајќи ја структурата на приходите по економска класификација, можеме да заклучиме дека најголемо учество во вкупните приходи во основниот буџет на Општина Центар- Скопје имаат даночните приходи со 82%, потоа следуваат капиталните приходи со 9%, трансферите со 6%, додека пак најмало учество имаат неданочните приходи со само 3% од вкупните приходи.

Во извештајниот период **расходите во основниот буџет** се реализирани во вкупен износ од **260.399.111,00 денари,** од кои **тековно-оперативните расходи** за извештајниот период изнесуваат **226.873.994,00** денари, а **капиталните расходи** во извештајниот период се реализирани во вкупен износ од **33.525.117,00** денари.

Ставка	ОСНОВЕН БУЏЕТ (расходи)	Остварени расходи 1.1. - 30.06.2024	ПЛАН 2025	Остварени расходи 1.1. - 30.06.2025	% на оствар.	2025/ 2024
40	**ПЛАТИ И НАДОМЕСТОЦИ**	**39.792.787**	**126.190.000**	**48.362.120**	**38,32%**	**21,53%**
401	Основни плати	26.657.102	83.309.000	32.521.793	39,04%	22%
402	Придонеси за социјално осигурување	10.241.470	31.949.000	12.510.569	39,16%	22,16%
404	Надоместоци	2.894.215	10.932.000	3.329.758	30,46%	15,05%
41	**РЕЗЕРВИ И НЕДЕФИНИРАНИ РАСХОДИ**	**40.000**	**1.200.000**	**1.155.555**	**96,30%**	**2888,89%**
412	Постојана резерва	0	1.000.000	1.000.000	100%	-
413	Тековни резерви	40.000	200.000	155.555	77,78%	288,89%
42	**СТОКИ И УСЛУГИ**	**68.888.134**	**220.200.000**	**75.316.998**	**34,20%**	**9,33%**
420	Патни и дневни расходи	0	1.950.000	220.000	11,28%	-
421	Комунални услуги, греење, комуниација и транспорт	28.390.868	49.890.000	27.947.266	56,02%	-1,56%
423	Материјали и ситен инвентар	2.020.857	19.060.000	2.617.002	13,73%	29,50%
424	Поправки и тековно одржување	8.752.041	42.410.000	9.287.398	21,90%	6,12%
425	Договорни услуги	7.996.573	59.070.000	13.610.610	23,04%	70,21%
426	Други тековни расходи	7.813.450	16.960.000	8.917.917	52,58%	14,14%
427	Привремени вработувања	13.914.345	30.860.000	12.716.805	41,21%	-8,61%
45	**КАМАТНИ ПЛАЌАЊА**	**3.331.312**	**5.500.000**	**2.232.005**	**40,58%**	**-32,99%**
452	Каматни плаќања кон домашни кредитори	3.331.312	5.500.000	2.232.005	40,58%	-32,99%
46	**СУБВЕНЦИИ И ТРАНСФЕРИ**	**43.117.347**	**196.780.000**	**74.861.369**	**38,04%**	**73,62%**
461	Субвенции за јавни претпријатија	5.500.000	15.000.000	10.000.000	66,67%	81,82%
463	Трансфери до невладини организации	13.000.000	18.000.000	17.987.222	99,93%	38,36%
464	Разни трансфери	24.617.347	163.780.000	46.874.147	28,62%	90,41%
47	**СОЦИЈАЛНИ БЕНЕФИЦИИ**	**2.208.915**	**5.500.000**	**3.745.583**	**68,10%**	**69,57%**
471	Социјални надоместоци	2.208.915	5.500.000	3.745.583	68,10%	69,57%
49	**ОТПЛАТА НА ГЛАВНИЦА**	**21.169.606**	**43.000.000**	**21.200.364**	**49,30%**	**0,14%**
492	Отплата на главнина кон домашни институции	21.169.606	43.000.000	21.200.364	49,30%	0,14%
48	**КАПИТАЛНИ РАСХОДИ**	**66.533.035**	**487.880.000**	**33.525.117**	**6,87%**	**-49,61%**
480	Купување на опрема и машини	2.597.986	19.570.000	5.375.490	27,47%	106,91%
481	Градежни објекти	25.491.140	60.000.000	6.367.515	10,61%	-75,02%
482	Други градежни објекти	31.730.840	377.680.000	20.133.888	5,33%	-36,55%
483	Купување на мебел	6.733.069	300.000	0	0%	-
485	Вложувања и нефинансиски средства	0	30.330.000	1.648.224	5,43%	-
	ВКУПНО	**245.101.136**	**1.086.250.000**	**260.399.111**	**23,97%**	**6,24%**

<u>Тековно оперативните расходи</u> во вториот квартал за 2025 година се во износ од **226.873.994,00** денари.

Ставка со највисока реализација на тековно оперативните расходи во основниот буџет е **421 - Комунални услуги, греење, комуникација и транспорт** со потрошени вкупно **27.947.266,00** денари, од кои трошоците за електрична енергија на јавното улично осветлување во извештајниот период изнесуваат 8.328.954,00 денари, редовните трошоци на Општината за централно греење, електрична енергија, вода, ѓубретарина, телефон, поштенски услуги и сл. кои се во вкупен износ од 5.513.604,00 денари. Исто така, од оваа ставка се платени средства во износ од 13.913.886,00 денари за електрична енергија и централно греење на основните училишта и детските градинки.

На ставката **423 – Материјали и ситен инвентар** потрошени се средства во износ од **2.617.002,00** денари, од кои најголем дел за средства за хигиена во училиштата и детските градинки; набавка на спортска опрема за "Лига Центар"; за канцелариски материјали, списанија, весници, ситен инвентар и др.

На ставката **424 - Поправки и тековно одржување** потрошени се средства во износ од **9.287.398,00** денари, од кои најголем дел за зимско одржување на улиците во износ од 3.939.282,00 денари; за одржување на паркови, зелени површини и системи на полевање во износ од 1.551.552,00 денари; за поправка и одржување на софтверска и хардверска опрема во износ од 1.442.636,00 денари; за обезбедување и одржување на училишните објекти во износ од 1.142.590,00 денари; за поправки и сервисирање на моторни возила во износ од 814.620,00 денари; за дератизација во износ од 278.172,00 денари и др.

На ставката **425 - Договорни услуги** потрошени се средства во износ од **13.610.610,00** денари, од кои 5.439.692,00 денари за рушење на објекти; 2.629.632,00 денари за лични асистенти на учениците со попреченост; 655.646,00 денари за изработка на просторни и урбанистички планови, а другите трошоци се направени за најмување канцелариски простор, правни услуги, плаќање на судски такси, осигурување, примарна здравствена заштита, консултантски услуги и слично.

На ставката **426 – Други тековни расходи** потрошени се средства во износ од **8.917.917,00** денари, од кои 3.699.300,00 денари за новогодишно украсување на Општина Центар- Скопје, за расчистување на диви депонии 2.674.989,00 денари, а другите трошоци се направени за членување во домашни организации, објавување на огласи, депонирање на отпад и др.

На ставките **452- Каматни плаќања кон домашни кредитори** и **492- Отплата на главнина кон домашни институции** исплатени се вкупни средства во износ **23.432.369,00** денари од кои за кредитот земен од Комерцијална банка АД Скопје за изградба на основното училиште „Киро Глигоров" во извештајниот период платени се средства во износ од 20.660.376,00 денари, а за подзаемот со Министерството за финансии за проектот за реконструкција на ул. „Титоввелешка" и градинката „Пепелашка" платени се средства во износ од 2.771.993,00 денари.

На ставката **461- Субвенции за јавни претпријатија** реализирани се средства во износ од **10.000.000,00** денари кои се трансферирани до ЈП за јавни паркиралишта "Паркинзи на Општина Центар" за субвенционирање на дел од трошоците на Јавното претпријатие.

На ставката **463- Трансфери до невладини организации** реализирани се средства во износ од **17.987.222,00** денари од кои 12.000.000,00 денари беа наменети за финансирање на активностите на спортскиот клуб КК „Работнички", за финансиска поддршка на проекти и активности од областа на спортот 2.987.222,00 денари, а 3.000.000,00 денари се трансфери до здруженија и фондации по јавен повик.

На ставката **464- Разни трансфери** реализирани се средства во износ од **46.874.147,00** денари кои во најголем дел беа искористени за трансфери до ЈП "Паркинзи на Општина Центар" за исплата на надоместокот на работниците ангажирани за одржување на јавната чистота во износ од 18.057.527,00 денари. Исто така, за реализација на проектот „Центар се грижи за возрасните" потрошени се средства во износ од 1.595.500,00 денари; за исплата на прва награда за идејно решение за нова административна зграда на Општина Центар- 1.616.623,00 денари, за финансиска поддршка на проекти од областа на културата 4.670.000,00 денари. За стипендии за социјално загрозени и талентирани ученици од основните училишта беа потрошени 866.622,00 денари; за стипендии на ученици во областа на културното творештво- 783.378,00 денари; за спортски стипендии на талентирани спортисти од подрачјето на Општина Центар- 809.988,00 денари.

За плаќања по судски решенија платени се средства во износ од 11.064.035,00 денари. По договор за меѓуопштинска соработка за заловување на кучиња на подрачјето на Општина Центар- Скопје трансферирани се средства во износ од 666.664,00 денари на ЈП “Лајка”. Останатите средства се потрошени за: награди за најдобри наставници и стручни соработници во основното образование, награди за најдобри воспитувачки и негувателки во детските градинки, награди за првенци на генерација, субвенции за полагање на возачки испити, субвенции за велосипеди, учество на меѓународни натпревари на ученици, услуги во рамки на проектот “Итно копче”, отпремнина при пензионирање, јубилејни награди.

На ставката **471- Социјални надоместоци** потрошени се **3.745.583,00** денари, од кои 746.688,00 денари за помош за новороденчиња и 2.998.895,00 денари за друга социјална помош.

На ставките **401- Основни плати** и **402- Придонеси за социјално осигурување** потрошени се средства за исплата на плати и придонеси на редовно вработените административни службеници во Општина Центар- Скопје, од ставката **404- Надоместоци** беа исплаќани паушалите за советниците во Советот на општината, додека пак од ставката **427- Привремени вработувања** средствата беа потрошени за привремените вработувања во општината и дополнително ангажираниот кадар во основните училишта и детските градинки.

<u>Капиталните расходи</u> во вториот квартал за 2025 година се во износ од **33.525.117,00** денари.

На ставката **480 – Купување на опрема и машини** потрошени се средства во износ од **5.375.490,00** денари од кои 3.000.000,00 за набавка на персонални компјутери, смарт табли и проектори за основните училишта; 283.324,00 денари за набавка на смарт табли и проектори во детските градинки; 1.199.415,00 денари беа наменети за набавка на информатичка опрема за општинската администрација; 295.671,00 денари беа наменети за систем за административна дигитализација и реконструкција на јавното осветлување. Износ од 597.080,00 денари беа наменети за купување на опрема (перална и сушара) во ЈУДГ "Р.Ј.Корчагин".

На ставката **481 – Градежни објекти** потрошени се средства во износ од **6.367.515,00** денари од кои 5.869.636,00 за доградба на училници во ООУ "Коле Неделковски" и средства во износ од 497.879,00 денари наменети за ограда и поплочување на паркингот во ОУ "Коле Неделковски".

На ставката **482 – Други градежни објекти** потрошени се средства во износ од **20.133.888,00** денари, од кои 149.377,00 денари за геодетски елаборати, 3.394.063,00 денари наменети за реконструкција на ул. "Дебарца"; 2.679.141,00 денари за реконструкција на ул. "Елисие Поповски Марко"; за набавка и поставување на вертикални столбчиња- 300.900,00 денари; за реконструкција на спортската сала Работнички потрошени се 9.182.478,00 денари; за систем за административна дигитализација и реконструкција на јавното осветлување 2.093.393,00 денари; за реконструкција на зелени површини 2.043.176,00 денари и за надзор над реконструкција на спортската сала "Работнички"- 291.283,00 денари.

На ставката **485 – Вложувања и нефинансиски средства** потрошени се средства во износ од **1.648.224,00** денари, од кои 299.250,00 денари за набавка на лиценци за AutoCad, 300.000,00 денари за набавка на Firewall уреди, за надградба на ГИС порталот 649.000,00 денари и 399.974,00 денари за систем за административна дигитализација и реконструкција на јавното осветлување.

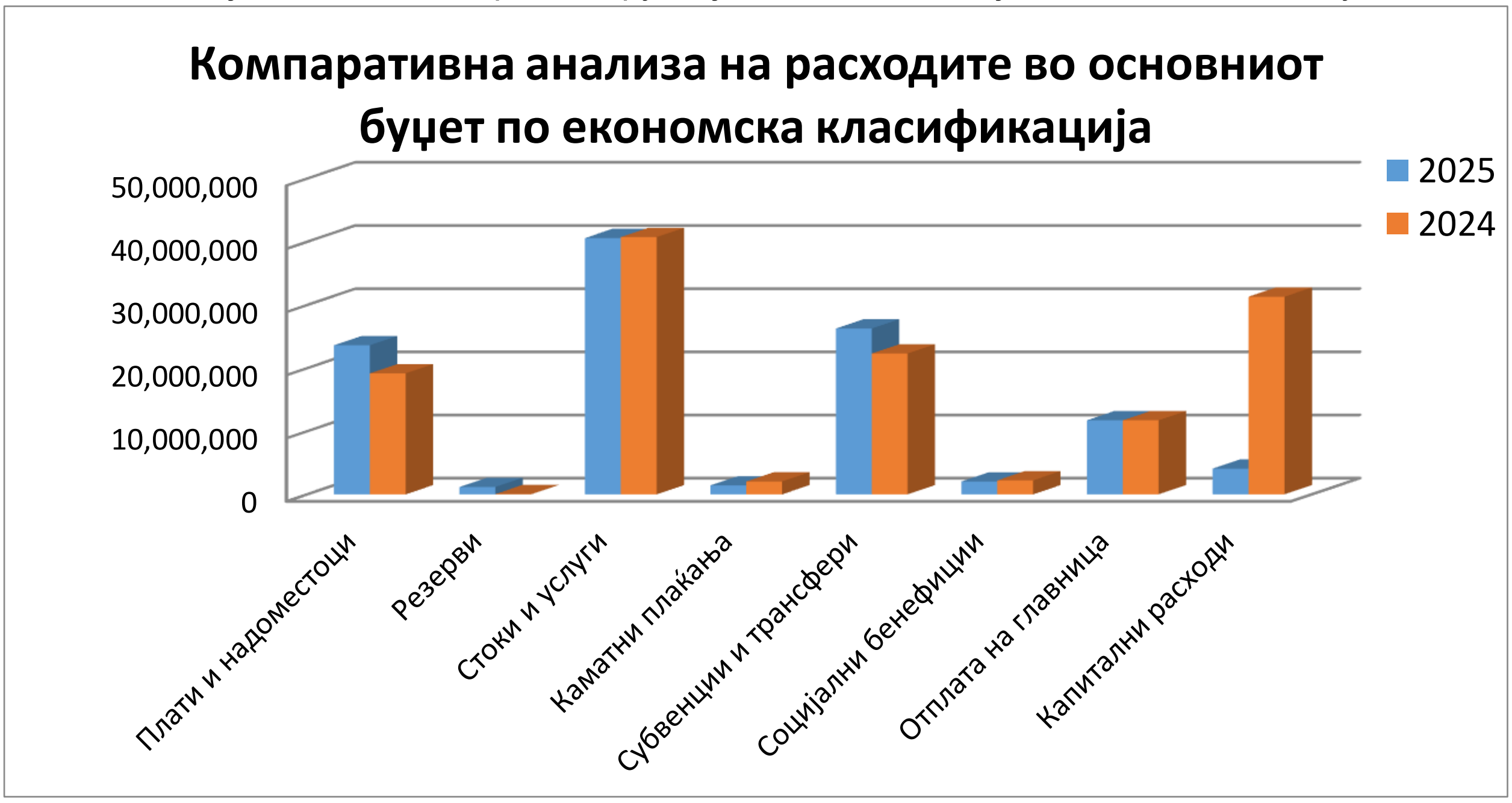

2. БУЏЕТ НА САМОФИНАНСИРАЧКИ АКТИВНОСТИ

Буџетот на самофинансирачките активности се состои од приходите и расходите на 8 основни училишта и 3 детски градинки на територија на Општина Центар- Скопје.

Во извештајниот период од 01.01.2025 - 30.06.2025 година, **приходите од самофинансирачки активности** се во вкупен износ од **26.105.742,00 денари**, од вкупно планираните 70.100.000,00 денари за 2025 година, или 37,24% остварување.

Расходите од самофинансирачки активности, пак, во извештајниот период се во вкупен износ од **22.394.307,00 денари** од вкупно планираните 70.100.000,00 денари за 2025 година, или 31,95% остварување. Од нив, расходите на детските градинки изнесуваат 15.564.057,00 денари, а на основните училишта 6.830.250,00 денари.

Ставка	БУЏЕТ НА САМОФИНАНСИРАЧКИ АКТИВНОСТИ (приходи)	Остварени приходи 1.1. - 30.06.2024	ПЛАН 2025	Остварени приходи 1.1. - 30.06.2025	% на оствар.	2025/ 2024
72	**НЕДАНОЧНИ ПРИХОДИ**	**25.027.748**	**70.100.000**	**26.105.742**	**37,24%**	**4,31%**
722	Глоби, судски и административни такси	18.609	0	2.980	-	-83,99%
723	Такси и надоместоци	24.031.086	69.750.000	26.097.467	37,42%	8,60%
725	Други неданочни приходи	84.995	350.000	5.295	1,51%	-93,77%
	ВКУПНО	**25.027.748**	**70.100.000**	**26.105.742**	**37,24%**	**4,31%**
Ставка	**БУЏЕТ НА САМОФИНАНСИРАЧКИ АКТИВНОСТИ (расходи)**	**Остварени расходи 1.1. - 30.06.2024**	**ПЛАН 2025**	**Остварени расходи 1.1. - 30.06.2025**	**% на оствар.**	**2025/ 2024**
42	**СТОКИ И УСЛУГИ**	**22.791.945**	**63.550.000**	**20.853.300**	**32,81%**	**-8,51%**
420	Патни и дневни расходи	121.984	1.165.000	419.506	36,01%	243,90%
421	Комунални услуги, греење, комуникација и транспорт	3.941.226	8.895.000	2.468.398	27,75%	-37,37%
423	Материјали и ситен инвентар	11.760.537	32.379.000	10.530.831	32,52%	-10,46%
424	Поправки и тековно одржување	3.528.188	10.815.000	3.437.133	31,78%	-2,58%
425	Договорни услуги	1.623.989	4.581.000	1.409.519	30,77%	-13,21%
426	Други тековни расходи	1.588.330	4.115.000	2.194.464	53,33%	38,16%
427	Привремени вработувања	227.691	1.600.000	393.449	24,59%	72,79%
46	**СУБВЕНЦИИ И ТРАНСФЕРИ**	**0**	**2.000.000**	**0**	**0%**	**-**
464	Разни трансфери	0	2.000.000	0	0%	-
48	**КАПИТАЛНИ РАСХОДИ**	**2.235.803**	**4.550.000**	**1.541.007**	**33,87%**	**-31,08%**
480	Купување на опрема и машини	1.957.162	3.100.000	1.348.213	43,49%	-31,11%
483	Купување на мебел	276.751	1.330.000	164.098	12,34%	-40,71%
485	Вложувања и нефинансиски средства	1.890	120.000	28.696	23,91%	1418,31%
	ВКУПНО	**25.027.748**	**70.100.000**	**22.394.307**	**31,95%**	**-10,52%**

Доколку ги анализираме приходите од самофинансирачките активности ќе видиме дека скоро сите приходи се реализирани на ставка 723- Такси и надоместоци. Основните училишта сите свои приходи ги реализираат од закупнина на просториите во нивните училишни објекти, додека пак детските градинки најголем дел од приходите ги реализираат од надоместоците за оброци во детските градинки.

Најголем дел од расходите, пак, се реализирани за стоки и услуги во износ од 20.853.300,00 денари, а за капитални расходи 1.541.007,00 денари. Поточно, најмногу средства се потрошени на ставка 423- Материјали и ситен инвентар, пред се за прехранбени продукти во детските градинки. Потоа, на ставката 424- Поправки и тековно одржување реализирани се средства за одржување на објектите на основните училишта и детските градинки, а на ставка 421- Комунални услуги, греење, комуникација и транспорт потрошени се средства за покривање на трошоците за електрична енергија, вода, централно греење, ѓубретарина, телефон и сл. Останатите ставки имаат помал износ на реализација.

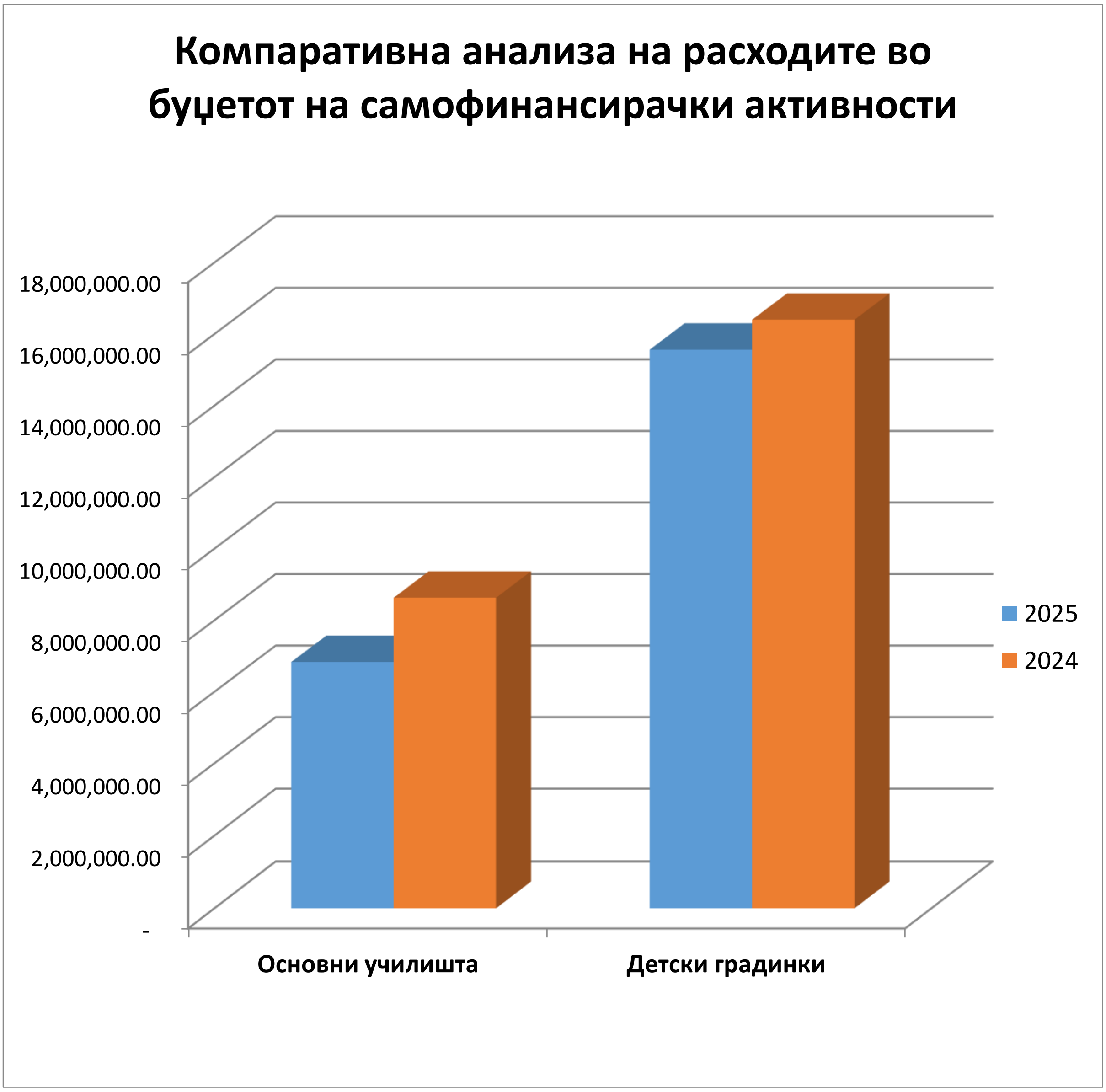

3. БУЏЕТ НА БЛОК ДОТАЦИИ

Блок дотациите од буџетот на Република Македонија со кои Општина Центар-Скопје ги финансира своите надлежности во социјалната и детска заштита и основното образование во вториот квартал во 2025 година изнесуваа **261.819.451,00 денари**, од вкупно планираните 540.606.000,00 денари за 2025 година, или 48,43% остварување.

Расходите од блок дотациите, пак, во извештајниот период се во вкупен износ од **259.601.247,00 денари** од вкупно планираните 540.606.000,00 денари за 2025 година, или 48,02% остварување. Од нив, расходите на детските градинки изнесуваат 90.980.262,00 денари, а на основните училишта 168.620.985,00 денари.

Ставка	БУЏЕТ НА БЛОК ДОТАЦИИ (приходи)	Остварени приходи 1.1- 30.06.2024	ПЛАН 2025	Остварени приходи 1.1- 30.06.2025	% на оствар.	2025/ 2024
74	**ТРАНСФЕРИ И ДОНАЦИИ**	**237.717.557**	**540.606.000**	**261.819.451**	**48,43%**	**10,14%**
741	Трансфери и донации	237.717.557	540.606.000	261.819.451	48,43%	10,14%
	ВКУПНО	**237.717.557**	**540.606.000**	**261.819.451**	**48,43%**	**10,14%**
Ставка	**БУЏЕТ НА БЛОК ДОТАЦИИ (расходи)**	**Остварени расходи 1.1- 30.06.2024**	**ПЛАН 2025**	**Остварени расходи 1.1- 30.06.2025**	**% на оствар.**	**2025/ 2024**
40	**ПЛАТИ И НАДОМЕСТОЦИ**	**227.652.345**	**519.206.000**	**247.146.989**	**47,60%**	**8,56%**
401	Основни плати	163.905.831	370.796.000	177.927.820	47,99%	8,55%
402	Придонеси за социјално осигурување	63.746.514	144.610.000	69.219.169	47,87%	8,59%
404	Надоместоци	0	3.800.000	0	0%	-
42	**СТОКИ И УСЛУГИ**	**9.819.848**	**20.747.000**	**12.454.258**	**60,03%**	**26,83%**
421	Комунални услуги, греење, комуникација и транспорт	8.610.600	12.734.000	10.433.822	81,94%	21,17%
423	Материјали и ситен инвентар	172.848	628.000	89.043	14,18%	-48,48%
424	Поправки и тековно одржување	222.931	1.980.000	360.840	18,22%	61,86%
425	Договорни услуги	480.720	2.336.000	632.871	27,09%	31,65%
426	Други тековни расходи	81.761	644.000	194.563	30,21%	137,96%
427	Привремени вработувања	250.988	2.425.000	743.119	30,64%	196,08%
46	**СУБВЕНЦИИ И ТРАНСФЕРИ**	**0**	**653.000**	**0**	**0%**	**-**
464	Разни трансфери	0	653.000	0	0%	-
	ВКУПНО	**237.472.193**	**540.606.000**	**259.601.247**	**48,02%**	**9,32%**

Блок дотацијата наменета за основно образование беше распределена по видови расходи и тоа: 164.350.871,00 денари за плати и надоместоци и 4.270.114,00 денари за тековно-оперативни трошоци.

Блок дотацијата наменета за детските градинки беше распределена по видови расходи и тоа: 82.796.118,00 денари за плати и надоместоци и 8.184.144,00 денари за тековно-оперативни трошоци.

Од тековно оперативните расходи на училиштата и градинките може да се заклучи дека најголем дел од потрошените средства (84%) беа наменети за покривање на сметките за електрична енергија, централно греење, водовод, ѓубретарина и др., додека пак останатите ставки се со помала реализација.

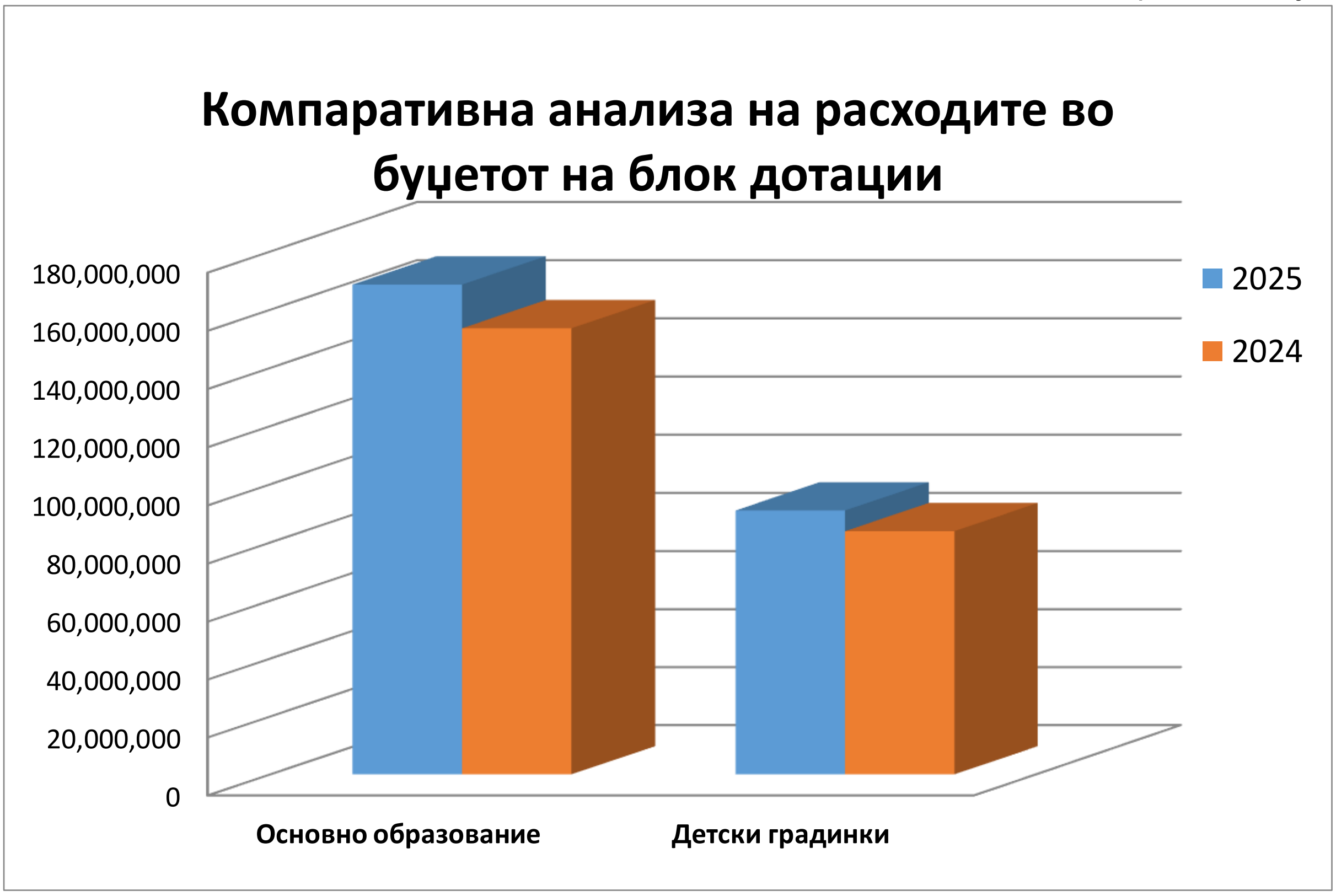

4. БУЏЕТ НА ДОНАЦИИ

Во **Буџетот на донации** реализирани се **приходи** во износ од **5.184.859,00 денари**, односно 27,66% од планираното, кои се користат за реализација на донаторски проекти на општината и на основните училишта кои се под надлежност на општината за реализација на проекти под покровителство на Европската Унија со намена за унапредување на квалитетот во образованието.

Расходите од донациите, пак, во извештајниот период се во вкупен износ од **5.184.859,00 денари** од вкупно планираните 18.745.628,00 денари за 2025 година, или 27,66% остварување и истите се однесуваат на донаторски проекти на основните училишта и Општина Центар- Скопје.

Ставка	БУЏЕТ НА ДОНАЦИИ (приходи)	Остварени приходи 1.1- 30.06.2024	ПЛАН 2025	Остварени приходи 1.1- 30.06.2025	% на оствар.	2025/ 2024
74	**ТРАНСФЕРИ И ДОНАЦИИ**	**4.304.114**	**18.745.628**	**5.184.859**	**27,66%**	**20,46%**
741	Трансфери и донации	3.322.908	0	3.553.327	-	6,93%
742	Донации од странство	740.866	15.677.000	1.631.532	10,41%	120,22%
743	Капитални донации	0	2.058.628	0	0%	-
744	Тековни донации	240.340	1.010.000	0	0%	-
	ВКУПНО	**4.304.114**	**18.745.628**	**5.184.859**	**27,66%**	**20,46%**

Ставка	БУЏЕТ НА ДОНАЦИИ (расходи)	Остварени расходи 1.1- 30.06.2024	ПЛАН 2025	Остварени расходи 1.1- 30.06.2025	% на оствар.	2025/ 2024
42	**СТОКИ И УСЛУГИ**	**3.064.115**	**14.996.000**	**4.316.334**	**28,78%**	**40,87%**
420	Патни и дневни расходи	837.947	5.249.000	2.178.965	41,51%	160,04%
423	Материјали и ситен инвентар	119.759	379.000	67.519	17,81%	-43,62%
424	Поправки и тековно одржување	0	55.000	0	0%	-
425	Договорни услуги	1.774.789	8.176.000	1.564.651	19,14%	-11,84%
426	Други тековни расходи	331.620	1.137.000	505.199	44,43%	52,34%
46	**СУБВЕНЦИИ И ТРАНСФЕРИ**	**0**	**90.000**	**79.049**	**87,83%**	**-**
464	Разни трансфери	0	90.000	79.049	87,83%	-
48	**КАПИТАЛНИ РАСХОДИ**	**1.239.999**	**3.659.628**	**789.476**	**21,57%**	**-36,33%**
480	Купување на опрема и машини	1.239.999	1.405.000	597.900	42,55%	-51,78%
481	Градежни објекти	0	2.058.628	0	0%	-
483	Купување на мебел	0	16.000	15.576	97,35%	-
485	Вложувања и нефинансиски средства	0	180.000	176.000	97,77%	-
	ВКУПНО	**4.304.114**	**18.745.628**	**5.184.859**	**27,66%**	**20,46%**

Најголем дел (44%) од расходите од сметката на донации се за донаторски проекти на ОУ "Ј.Х.Песталоци" во износ од 2.288.148,00 денари. Основното училиште "Кирил и Методиј" има реализирано средства од донации во износ од 1.002.700,00 денари, а ОУ "Киро Глигоров"- 1.814.962,00 денари. Средствата од донаторските сметки на основните училишта беа наменети за реализација на Еразмус проекти. Општина Центар за проектот Еразмус+ реализираше средства во износ од 79.049,00 денари.

Доколку се направи компаративна анализа на реализација на расходите од донации, во вториот квартал за 2025 година имаме зголемување од 20,46% во споредба со истиот период 2024 година.

5. БУЏЕТ НА КРЕДИТИ

Во **Буџетот на кредити** во извештајниот период **не се реализирани приходи и расходи**.

К2 ОБРАЗЕЦ- ИЗВЕШТАЈ ЗА ДОСТАСАНИ НЕНАМИРЕНИ ОБВРСКИ

Во Образецот К2 се прикажани обврските на Општина Центар-Скопје во согласност со сметководствената евиденција, како и обврските на основните училишта и на детските градинки во согласност со нивните извештаи. Од вкупниот износ на обврски што се прикажани во Образецот, **Општина Центар-Скопје, заклучно со 30.06.2025 нема достасани ненамирени обврски**.

Обврските на основните училишта, заклучно со 30.06.2025 година, се во износ од 1.365.353,00 денари.

Назив на училиште	Износ на обврски
ООУ „Коле Неделковски“	215.425,00
ООУ „J.Х.Песталоци“	80.477,00
ООУ „Кочо Рацин“	0
ООУ „Гоце Делчев“	0
ООУ „11 Октомври "	293.069,00
ООУ „Димитар Миладинов "	330.210,00
ООУ „Кирил и Методиј“	269.861,00
ООУ „Киро Глигоров“	176.311,00
Вкупно	**1.365.353,00**

Најголем дел од обврските на основните училишта се: за комунални услуги, греење, комуникација и транспорт во износ од 1.012.313,00 денари; за канцелариски материјали и средства за хигиена – 50.414,00 денари; за услуги за обезбедување – 213.384,00 денари; за други тековни расходи – 2.800,00 денари и за привремени вработувања – 86.442,00 денари.

Детските градинки, заклучно со 30.06.2025 година имаат ненамирени обврски во вкупен износ од 1.303.751,00 денари, од кои 710.642,00 денари се однесуваат на долг за прехранбени продукти; за комунални услуги, греење, комуникација и транспорт- 360.921,00 денари; за поправки и тековно одржување- 142.320,00 денари и за привремени вработувања – 89.868,00 денари.

Назив на детска градинка	Износ на обврски
ЈУДГ "13-ти ноември"	202.970,00
ЈУДГ "Кочо Рацин"	0
ЈУДГ "Р.Ј.Корчагин"	1.100.781,00
Вкупно	**1.303.751,00**

Од вкупните обврски на основните училишта и градинките кои се во износ од 2.669.104,00 денари, најголем дел 86% се обврски до 30 дена и истите изнесуваат 2.305.390,00 денари, обврските до 60 дена се во износ од 337.164,00 денари, додека пак обврските над 60 дена се во износ од 26.550,00 денари.

К3 ОБРАЗЕЦ- ИЗВЕШТАЈ ЗА СОСТОЈБАТА НА ЗАДОЛЖУВАЊЕТО

Во последната колона во Образецот К3 е прикажана состојбата на задолжувањето на Општината заклучно со 30.06.2025 година.

Во извештајниот период 01.01.2025- 30.06.2025 година долгот по основ на кредит за изградба на општинското основно училиште „Киро Глигоров“ е намален за 153.362,18 евра, додека пак долгот за подзаемот со Министерството за финансии за проектот за ул. „Титовелешка“ и градинката „Пепелашка“ е намален за 2.306.364,00 денари.

Состојбата на задолжувањето на Општина Центар- Скопје заклучно со 30.06.2025 година е следна:

- Износ од **920.173,16 евра** се долг по основ на кредит за изградба на општинското основно училиште „Киро Глигоров“.
- За подзаемот со Министерството за финансии за проектот за реконструкција на ул. „Титоввелешка“ и градинката „Пепелашка“ долгот изнесува **20.757.283,00 денари**.

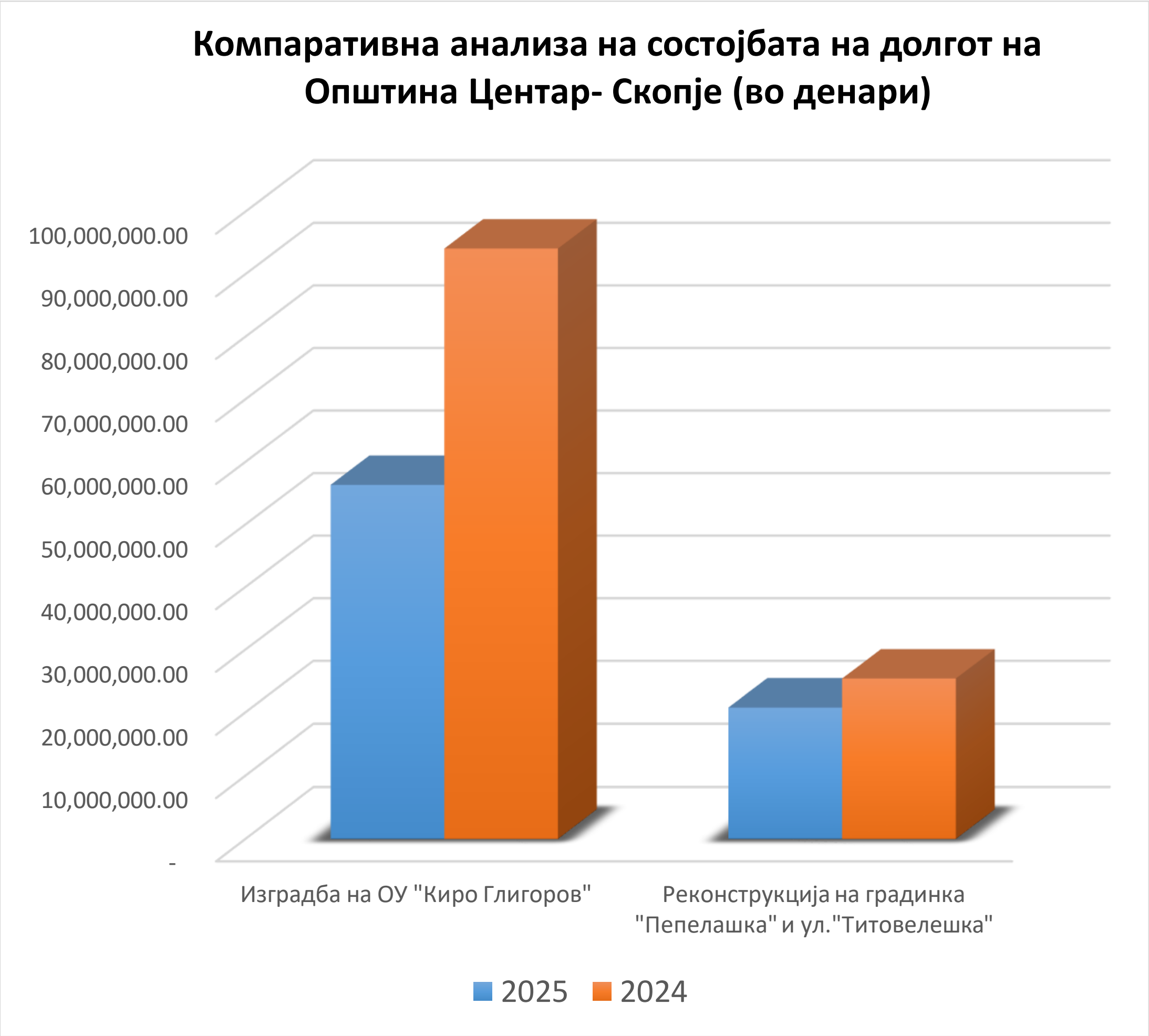

РЕЗИМЕ НА ИЗВРШУВАЊЕТО НА БУЏЕТОТ НА ОПШТИНА ЦЕНТАР- СКОПЈЕ ЗА ПЕРИОД 01.01- 30.06.2025 ГОДИНА

РЕАЛИЗАЦИЈА НА ПРИХОДИТЕ НА ОПШТИНАТА

- ✓ **Реализацијата на вкупните приходи на општината заклучно со вториот квартал од 2025 година изнесува 38,93 %, и истата е зголемена за 28,10% во однос на истиот период од 2024 год.**
- ✓ **Реализацијата на основниот (сопствениот) буџет општината на приходната страна во вториот квартал од 2025 година изнесува 34,79 %, и истата е зголемена за 47,18% во однос на истиот период од 2024 год.**
- ✓ **Реализацијата на даночните приходи на општината изнесува 51,62% и истата е зголемена за 36,31 % во однос на истиот период од 2024 год.**
- ✓ **Реализацијата на капиталните приходи на општината изнесува 157,53% и истата е зголемена за 257,91% во однос на истиот период од 2024 год.**
- ✓ **Учеството на дотациите од централната власт во вкупната реализација на буџетот на општината во вториот квартал изнесува 39,01%.**
- ✓ **Општината остварила приходи од самофинансирачки активности во износ од 26.105.742,00 денари, нивната реализација во однос на планот изнесува 37,24%. Истите се зголемени за 4,31% во однос на истиот период од 2024 год.**
- ✓ **Општината во вториот квартал од 2025 година остварила донации во износ од 5.184.859,00 денари.**
- ✓ **Највисока реализација во однос на планираното во делот на приходите на општината е забележана кај следниве приходни ставки: Продажба на земјиште и нематеријални вложувања со реализација од 157,53%, Други неданочни приходи од 74,32%, и Такси на користење или дозволи за вршење на дејност со реализација од 62,33%.**
- ✓ **Најниска реализација во однос на планираното во делот на приходите на општината е забележана кај следниве приходни ставки: Трансфери од други нивоа на власт со реализација од 4,62%, Такси и надоместоци со реализација од 40,29% и Глоби, судски и административни такси со реализација од 42,73% .**

РЕАЛИЗАЦИЈА НА РАСХОДИТЕ НА ОПШТИНАТА

- ✓ **Реализацијата на вкупните расходи на општината во вториот квартал од 2025 изнесува 31,76 %, и истата е зголемена за 6,97% во однос на истиот период од 2024 год.**
- ✓ **Реализацијата на расходите за плати и надоместоци на општината изнесува 38,32% и истата е зголемена за 21,53 % во однос на истиот период од 2024 год.**
- ✓ **Реализацијата на расходите за стоки и услуги на општината изнесува 34,20% и истата е зголемена за 9,33 % во однос на истиот период од 2024 год.**
- ✓ **Најголеми износи на расходи во делот на стоките и услугите се релизирани за Комунални услуги, греење, комуникација и транспорт со реализација од 56,02%, за Други тековни расходи со реализација од 52,58% и за Привремени вработувања со реализација од 41,21%.**
- ✓ **Реализацијата на капиталните расходи на општината изнесува 6,87% и истата е намалена за 49,61 % во однос на истиот период од 2024 год.**
- ✓ **Најголеми износи на расходи во делот на капиталните расходи се реализирани за Други градежни објекти со реализација од 5,33%, за Градежни објекти со реализација од 10,61% и Купување на опрема и машини со реализација од 27,47%.**
- ✓ **Реализацијата на расходите во програмата за Образование изнесува 45,07% и истата е зголемена за 8,60% во однос на истиот период од 2024 год.**
- ✓ **Реализацијата на расходите во програмата за Социјална заштита и заштита на деца изнесува 41,18% и истата е намалена за 7,86% во однос на истиот период од 2024 год.**
- ✓ **Реализацијата на расходите во програмата за Општинска администрација изнесува 30,85% и истата е зголемена за 31,62% во однос на истиот период од 2024 год.**
- ✓ **Реализацијата на расходите во Комуналната програмата изнесува 19,61% и истата е намалена за 21,13% во однос на истиот период од 2024 год.**
- ✓ **Највисока реализација во однос на планираното во делот на расходите на општината е забележана кај следниве расходни ставки: Постојана резерва со реализација од 100%, Трансфери до невладини организации со реализација од 99,93% и Тековни резерви со реализација од 77,78%.**

- ✓ **Најниска реализација во однос на планираното во делот на расходите на општината е забележана кај следниве расходни ставки: Други градежни објекти со реализација од 5,33%, Вложувања и нефинансиски средства со реализација од 5,43% и Градежни објекти со реализација од 10,61%.**

ОБВРСКИ И ЗАДОЛЖУВАЊЕ НА ОПШТИНАТА

- ✓ **Општината во вториот квартал од 2025 год. нема доспеани, а неплатени обврски.**

- ✓ **Вкупните обврски на училиштата и градинките до 30 дена (доспеани, а неплатени) изнесуваат 2.305.390,00 денари и истите се намалени за 3.428.038,00 денари во однос на истиот период од 2024 год.**

- ✓ **Вкупните обврски на училиштата и градинките до 60 дена (доспеани, а неплатени) во вториот квартал од 2025 год. изнесуваат 337.164,00 денари и истите се намалени за 585.365,00 денари во однос на истиот период од 2024 год.**

- ✓ **Вкупните обврски на училиштата и градинките над 60 дена (доспеани, а неплатени) во вториот квартал од 2025 год. изнесуваат 26.550,00 денари и истите се намалени за 4.211.139,00 денари во однос на истиот период од 2024 год.**
  Сите обврски се неутужени.

- ✓ **Вкупното задолжување на општината по основ на кредитирање заклучно со вториот квартал од 2025 год. изнесува 77.089.576,00 денари, во вториот квартал од 2025 год. општината нема ново задолжување, додека исплатите по претходно задолжување во вториот квартал од 2025 год. изнесуваат 9.462.000,00 денари.**

- ✓ **Јавните претпријатија основани од општините немаат задолжување по основ на кредитирање заклучно со вториот квартал од 2025 год.**

АНЕКС КОН ОБРАЗЛОЖЕНИЕТО НА КВАРТАЛНИОТ ИЗВЕШТАЈ

РЕАЛИЗАЦИЈА НА ГОДИШЕН БУЏЕТ НА ОПШТИНАТА ЗА 2025 ГОДИНА

	План 2025	Остварено во период 01.01-30.06.2025
	Износ	Износ
I ВКУПНИ ПРИХОДИ	**1.382.905.728**	**667.527.070**
Даночни приходи	598.760.000	309.059.083
Неданочни приходи	88.610.000	38.917.976
Капитални приходи	22.520.000	35.475.282
Дотации	540.606.000	261.819.451
Трансфери	113.664.100	20.623.746
Донации	18.745.628	1.631.532
II ВКУПНИ РАСХОДИ	**1.680.936.140**	**526.379.160**
Утврдени намени	1.679.736.140	525.223.605
Резерви	1.200.000	1.155.555
III ДЕФИЦИТ / СУФИЦИТ	**-298.030.412**	**141.147.910**
ФИНАНСИРАЊЕ	**298.030.412**	**-141.147.910**
Прилив	**341.030.412**	**-119.947.546**
Депозити	332.795.900	-119.947.546
Домашни задолжувања	8.234.512	0
Одлив	**43.000.000**	**21.200.364**
Отплата на главница	43.000.000	21.200.364

РЕАЛИЗАЦИЈА НА РАСХОДИТЕ ПО ПРОГРАМИ ВО БУЏЕТОТ НА ОПШТИНА ЦЕНТАР- СКОПЈЕ ЗА ПЕРИОД 01.01-30.06.2025 ГОДИНА

РАСХОДИ НА ОСНОВНИОТ БУЏЕТ

Ставка	Назив на програма/ конто	Остварени расходи 1.1-30.06.2024	ПЛАН 2025	Остварени расходи 1.1-30.06.2025	% на оствар.	2025/ 2024
А0	**СОВЕТ НА ОПШТИНА**	**27.881.100**	**58.600.000**	**28.452.336**	**48,55%**	**2,05%**
40	**ПЛАТИ И НАДОМЕСТОЦИ**	**3.215.808**	**7.900.000**	**3.699.716**	**46,83%**	**15,05%**
401	Основни плати	321.593	800.000	369.958	46,24%	15,05%
404	Надоместоци	2.894.215	7.100.000	3.329.758	46,89%	15,05%
41	**РЕЗЕРВИ И НЕДЕФИНИРАНИ РАСХОДИ**	**0**	**1.000.000**	**1.000.000**	**100%**	**-**
412	Постојана резерва	0	1.000.000	1.000.000	100%	-
42	**СТОКИ И УСЛУГИ**	**164.374**	**900.000**	**173.345**	**19,26%**	**5,46%**
420	Патни и дневни расходи	0	500.000	0	0%	-
421	Комунални услуги, греење, комуниација и транспорт	164.374	400.000	173.345	43,33%	5,46%
45	**КАМАТНИ ПЛАЌАЊА**	**3.331.312**	**5.500.000**	**2.232.005**	**40,58%**	**-32,99%**
452	Каматни плаќања кон домашни кредитори	3.331.312	5.500.000	2.232.005	40.58%	-32,99%
46	**СУБВЕНЦИИ И ТРАНСФЕРИ**	**0**	**300.000**	**146.906**	**48,96%**	**-**
464	Разни трансфери	0	300.000	146.906	48,96%	-
49	**ОТПЛАТА НА ГЛАВНИЦА**	**21.169.606**	**43.000.000**	**21.200.364**	**49,30%**	**0,15%**
492	Отплата на главнина кон домашни институции	21.169.606	43.000.000	21.200.364	49.30%	0,15%
А1	**ИЗБОРНИ АКТИВНОСТИ И РЕФЕРЕНДУМИ**	**0**	**10.000.000**	**0**	**0%**	**-**
46	**СУБВЕНЦИИ И ТРАНСФЕРИ**	**0**	**10.000.000**	**0**	**0%**	**-**
464	Разни трансфери	0	10.000.000	0	0%	-
D0	**ГРАДОНАЧАЛНИК**	**4.798.793**	**12.465.000**	**6.777.828**	**54,37%**	**41,24%**
40	**ПЛАТИ И НАДОМЕСТОЦИ**	**995.738**	**2.715.000**	**1.001.526**	**36,88%**	**0,58%**
401	Основни плати	716.928	1.934.000	721.100	37,28%	0,58%
402	Придонеси за социјално осигурување	278.810	749.000	280.426	37,44%	0,57%
404	Надоместоци	0	32.000	0	0%	-
41	**РЕЗЕРВИ И НЕДЕФИНИРАНИ РАСХОДИ**	**40.000**	**200.000**	**155.555**	**77,77%**	**288,89%**
413	Тековни резерви	40.000	200.000	155.555	77,77%	288,89%
42	**СТОКИ И УСЛУГИ**	**17.558**	**550.000**	**17.477**	**3,17%**	**-0,46%**
420	Патни и дневни расходи	0	500.000	0	0%	-
421	Комунални услуги, греење, комуникација и транспорт	17.588	50.000	17.477	34,95%	-0,46%
46	**СУБВЕНЦИИ И ТРАНСФЕРИ**	**3.745.413**	**9.000.000**	**5.603.270**	**62,25%**	**49,60%**
464	Разни трансфери	3.745.413	9.000.000	5.603.270	62,25%	49,60%

E0	**ОПШТИНСКА АДМИНИСТРАЦИЈА**	**65.741.550**	**261.995.000**	**88.120.568**	**33,63%**	**34,04%**
40	**ПЛАТИ И НАДОМЕСТОЦИ**	**35.581.241**	**115.575.000**	**43.660.878**	**37,77%**	**22,71%**
401	Основни плати	25.618.581	80.575.000	31.430.735	39,00%	22,69%
402	Придонеси за социјално осигурување	9.962.660	31.200.000	12.230.143	39,19%	22,76%
404	Надоместоци	0	3.800.000	0	0%	-
42	**СТОКИ И УСЛУГИ**	**25.360.857**	**61.720.000**	**26.090.972**	**42,27%**	**2,88%**
420	Патни и дневни расходи	0	950.000	220.000	23,15%	-
421	Комунални услуги, греење, комуниација и транспорт	6.197.696	13.180.000	5.513.604	41,83%	-11,04%
423	Материјали и ситен инвентар	938.317	2.800.000	1.081.776	38,63%	15,28%
424	Поправки и тековно одржување	542.908	4.910.000	2.375.802	48,38%	337,61%
425	Договорни услуги	3.340.074	8.780.000	3.857.872	43,93%	15,50%
426	Други тековни расходи	2.018.613	4.100.000	1.590.786	38,79%	-21,19%
427	Привремени вработувања	12.323.249	27.000.000	11.451.132	42,24%	-7,05%
46	**СУБВЕНЦИИ И ТРАНСФЕРИ**	**2.590.537**	**79.200.000**	**14.623.135**	**18,46%**	**464,48%**
463	Трансфери до невладини организации	2.000.000	3.000.000	3.000.000	100%	-
464	Разни трансфери	590.537	76.200.000	11.623.135	15,25%	1868,23%
47	**СОЦИЈАЛНИ БЕНЕФИЦИИ**	**2.208.915**	**5.500.000**	**3.745.583**	**68,10%**	**69,80%**
471	Социјални надоместоци	2.208.915	5.500.000	3.745.583	68,10%	69,80%
EA	**КАПИТАЛНИ ТРОШОЦИ НА ОПШТИНА**	**3.070.249**	**11.600.000**	**2.447.665**	**21,10%**	**-20,28%**
48	**КАПИТАЛНИ РАСХОДИ**	**3.070.249**	**11.600.000**	**2.447.665**	**21,10%**	**-20,28%**
480	Купување на опрема и машини	1.169.249	1.400.000	1.199.415	85,67%	2,58%
485	Вложувања и нефинансиски средства	1.901.000	10.200.000	1.248.250	12,23%	-34,34%
EAA	**ИЗГРАДБА НА НОВА ОПШТИНСКА ЗГРАДА**	**0**	**20.000.000**	**0**	**0%**	**-**
48	**КАПИТАЛНИ РАСХОДИ**	**0**	**20.000.000**	**0**	**0%**	**-**
481	Градежни објекти	0	20.000.000	0	0%	-
F1	**УРБАНИСТИЧКО ПЛАНИРАЊЕ**	**732.854**	**29.000.000**	**2.359.279**	**8,13%**	**221,93%**
42	**СТОКИ И УСЛУГИ**	**732.854**	**27.240.000**	**742.656**	**2,72%**	**1,34%**
425	Договорни услуги	716.334	26.490.000	655.646	2,47%	-8,47%
426	Други тековни расходи	16.520	750.000	87.010	11,60%	426,69%
46	**СУБВЕНЦИИ И ТРАНСФЕРИ**	**0**	**1.760.000**	**1.616.623**	**91,85%**	**-**
464	Разни трансфери	0	1.760.000	1.616.623	91,85%	-
F2	**УРЕДУВАЊЕ НА ГРАДЕЖНО ЗЕМЈИШТЕ**	**953.971**	**15.760.000**	**5.565.952**	**35,31%**	**492,99 %**
42	**СТОКИ И УСЛУГИ**	**953.971**	**15.760.000**	**5.565.952**	**35,31%**	**492,99%**
423	Материјали и ситен инвентар	0	60.000	0	0%	-
425	Договорни услуги	835.971	15.400.000	5.532.912	35,94%	561,85%
426	Други тековни расходи	118.000	300.000	33.040	11,01%	-72%
FA	**УРЕДУВАЊЕ НА ГРАДЕЖНО ЗЕМЈИШТЕ (КАПИТАЛНИ ТРОШОЦИ)**	**4.308.851**	**62.000.000**	**149.377**	**0,24%**	**-96,53-**
48	**КАПИТАЛНИ РАСХОДИ**	**4.308.851**	**62.000.000**	**149.377**	**0,24%**	**-**

482	Други градежни објекти	4.308.851	47.000.000	149.377	0,31%	-96,53%
485	Вложувања и нефинансиски средства	0	15.000.000	0	0%	-
FAA	**РЕКОНСТРУКЦИЈА И ИЗГРАДБА НА ИНФРАСТРУКТУРА**	**0**	**25.000.000**	**0**	**0%**	**-**
48	**КАПИТАЛНИ РАСХОДИ**	**0**	**25.000.000**	**0**	**0%**	**-**
482	Други градежни објекти	0	25.000.000	0	0%	-
G1	**ПОДДРШКА НА ЛОКАЛНИОТ ЕКОНОМСКИ РАЗВОЈ**	**457.857**	**9.120.000**	**361.492**	**3,96%**	**-21,05%**
42	**СТОКИ И УСЛУГИ**	**63.508**	**1.620.000**	**161.492**	**9,96%**	**154,29%**
425	Договорни услуги	4.800	1.200.000	161.492	13,45%	3264,42%
426	Други тековни расходи	58.708	420.000	0	0%	-
46	**СУБВЕНЦИИ И ТРАНСФЕРИ**	**394.394**	**7.500.000**	**200.000**	**2,66%**	**-49,29%**
464	Разни трансфери	394.394	7.500.000	200.000	2,66%	-49,29%
GD	**ПРОЕКТИ ЗА ЕНЕРГЕТСКА ЕФИКАСНОСТ**	**793.350**	**3.000.000**	**0**	**0%**	**-**
46	**СУБВЕНЦИИ И ТРАНСФЕРИ**	**793.350**	**3.000.000**	**0**	**0%**	**-**
464	Разни трансфери	793.350	3.000.000	0	0%	-
J0	**ОДРЖУВАЊЕ НА УРБАНА ОПРЕМА**	**0**	**3.000.000**	**0**	**0%**	**-**
42	**СТОКИ И УСЛУГИ**	**0**	**3.000.000**	**0**	**0%**	**-**
424	Поправки и тековно одржување	0	3.000.000	0	0%	-
J3	**ЈАВНО ОСВЕТЛУВАЊЕ**	**16.907.943**	**31.000.000**	**12.028.254**	**38,80%**	**-28,86%**
42	**СТОКИ И УСЛУГИ**	**16.907.943**	**31.000.000**	**12.028.254**	**38,80%**	**-28,86%**
421	Комунални услуги, греење, комуникација и транспорт	9.493.625	19.000.000	8.328.954	43,83%	-12,27%
424	Поправки и тековно одржување	3.921.518	8.000.000	0	0%	-
426	Други тековни расходи	3.492.800	4.000.000	3.699.300	92,48%	5,91%
J4	**ЈАВНА ЧИСТОТА**	**14.950.884**	**36.900.000**	**18.702.896**	**50,68%**	**25,01%**
42	**СТОКИ И УСЛУГИ**	**257.203**	**1.900.000**	**645.369**	**33,96%**	**150,92%**
423	Материјали и ситен инвентар	115.338	1.200.000	199.868	16,65%	73,29%
426	Други тековни расходи	141.815	700.000	445.501	63,64%	214,14%
46	**СУБВЕНЦИИ И ТРАНСФЕРИ**	**14.693.681**	**35.000.000**	**18.057.527**	**51,59%**	**22,90%**
464	Разни трансфери	14.693.681	35.000.000	18.057.527	51,59%	22,90%
J6	**ОДРЖУВАЊЕ И ЗАШТИТА НА ЛОКАЛНИ ПАТИШТА, УЛИЦИ**	**2.902.181**	**19.000.000**	**3.939.282**	**20,73%**	**35,73%**
42	**СТОКИ И УСЛУГИ**	**2.902.181**	**19.000.000**	**3.939.282**	**20,73%**	**35,73%**
424	Поправки и тековно одржување	2.902.181	19.000.000	3.939.282	20,73%	35,73%
J7	**ОДРЖУВАЊЕ И КОРИСТЕЊЕ НА ПАРКОВИ И ЗЕЛЕНИЛО**	**1.316**	**3.000.000**	**1.551.552**	**51,71%**	**117799,09%**
42	**СТОКИ И УСЛУГИ**	**1.316**	**3.000.000**	**1.551.552**	**51,71%**	**117799,09%**
424	Поправки и тековно одржување	1.316	3.000.000	1.551.552	51,71%	117799,09%
J8	**ДРУГИ КОМУНАЛНИ УСЛУГИ**	**350.730**	**500.000**	**278.172**	**55,63%**	**-20,69%**
42	**СТОКИ И УСЛУГИ**	**350.730**	**500.000**	**278.172**	**55,63%**	**-20,69%**
424	Поправки и тековно одржување	350.730	500.000	278.172	55,63%	-20,69%

J9	**ОДРЖУВАЊЕ НА ПРОСТОРИ ЗА ПАРКИРАЊЕ**	**5.500.000**	**15.000.000**	**10.000.000**	**66,66%**	**81,82%**
46	**СУБВЕНЦИИ И ТРАНСФЕРИ**	**5.500.000**	**15.000.000**	**10.000.000**	**66,66%**	**81,82%**
461	Субвенции за јавни претпријатија	5.500.000	15.000.000	10.000.000	66,66%	81,82%
JAA	**РЕКОНСТРУКЦИЈА И МОДЕРНИЗАЦИЈА НА ЈАВНОТО ОСВЕТЛУВАЊЕ**	**25.539.634**	**37.000.000**	**2.789.038**	**7,53%**	**-89,08%**
48	**КАПИТАЛНИ РАСХОДИ**	**25.539.634**	**37.000.000**	**2.789.038**	**7,53%**	**-89,08%**
480	Купување на опрема и машини	1.428.737	3.220.000	295.671	9,18%	-79,31%
482	Други градежни објекти	19.278.828	28.650.000	2.093.393	7,30%	-89,14%
485	Вложувања и нефинансиски средства	4.832.069	5.130.000	399.974	7,79%	-91,72%
JDO	**ИЗГРАДБА И РЕКОНСТРУКЦИЈА НА ЛОКАЛНИ ПАТИШТА И УЛИЦИ**	**3.771.319**	**46.400.000**	**3.394.063**	**7,31%**	**-10%**
48	**КАПИТАЛНИ РАСХОДИ**	**3.771.319**	**46.400.000**	**3.394.063**	**7,31%**	**-10%**
482	Други градежни објекти	3.771.319	46.400.000	3.394.063	7,31%	-10%
JDA	**РЕКОНСТРУКЦИЈА НА УЛИЦА “50-ТА ДИВИЗИЈА”**	**0**	**18.000.000**	**0**	**0%**	**-**
48	**КАПИТАЛНИ РАСХОДИ**	**0**	**18.000.000**	**0**	**0%**	**-**
482	Други градежни објекти	0	18.000.000	0	0%	-
JDC	**ПРЕНАМЕНУВАЊЕ НА УЛИЦА “МИРОСЛАВ КРЛЕЖА” ВО ПЕШАЧКА ЗОНА**	**0**	**45.000.000**	**0**	**0%**	**-**
48	**КАПИТАЛНИ РАСХОДИ**	**0**	**45.000.000**	**0**	**0%**	**-**
482	Други градежни објекти	0	45.000.000	0	0%	-
JDD	**РЕКОНСТРУКЦИЈА НА УЛИЦА “АМИНТА ТРЕТИ”**	**2.078.609**	**0**	**0**	**0%**	**-**
48	**КАПИТАЛНИ РАСХОДИ**	**2.078.609**	**0**	**0**	**0%**	**-**
482	Други градежни објекти	2.078.609	0	0	0%	-
JDF	**РЕКОНСТРУКЦИЈА НА УЛИЦИ ВО ЛОКАЛИТЕТ ДЕБАР МААЛО**	**0**	**3.300.000**	**77**	**0,01%**	**-**
48	**КАПИТАЛНИ РАСХОДИ**	**0**	**3.300.000**	**77**	**0,01%**	**-**
482	Други градежни објекти	0	3.300.000	77	0,01%	-
JDI	**РЕКОНСТРУКЦИЈА НА УЛИЦИ ВО НАСЕЛБА КАПИШТЕЦ**	**367.577**	**3.000.000**	**2.679.141**	**89,30%**	**628,86%**
48	**КАПИТАЛНИ РАСХОДИ**	**367.577**	**3.000.000**	**2.679.141**	**89,30%**	**628,56%**
482	Други градежни објекти	367.577	3.000.000	2.679.141	89,30%	628,86%
JEД	**ИЗГРАДБА НА КАТНА ГАРАЖА ВО БУЊАКОВЕЦ**	**0**	**3.000.000**	**0**	**0%**	**-**
48	**КАПИТАЛНИ РАСХОДИ**	**0**	**3.000.000**	**0**	**0%**	**-**
482	Други градежни објекти	0	3.000.000	0	0%	-
JM	**ПАРКОВИ И ЗЕЛЕНИЛО (КАПИТАЛНИ РАСХОДИ)**	**811**	**19.900.000**	**2.043.176**	**10,26%**	**251832,92%**
48	**КАПИТАЛНИ РАСХОДИ**	**811**	**19.900.000**	**2.043.176**	**10,26%**	**251832,92%**
482	Други градежни објекти	811	19.900.000	2.043.176	10,26%	251832,92%
JN	**УРБАНА ОПРЕМА (КАПИТАЛНИ РАСХОДИ)**	**1.716**	**10.260.000**	**300.900**	**2,93%**	**17434,97%**
48	**КАПИТАЛНИ РАСХОДИ**	**1.716**	**10.260.000**	**300.900**	**2,93%**	**17434,97%**
482	Други градежни објекти	1.716	10.260.000	300.900	2,93%	17434,97%

K4	**КУЛТУРНИ МАНИФЕСТАЦИИ И ТВОРЕШТВО**	**3.510.998**	**13.170.000**	**6.148.733**	**44,84%**	**75,13%**
42	**СТОКИ И УСЛУГИ**	**738.743**	**2.140.000**	**695.355**	**32,49%**	**-46,48%**
425	Договорни услуги	667.614	1.000.000	402.508	40,95%	-39,71%
426	Други тековни расходи	71.129	1.140.000	292.847	25,68%	311,71%
46	**СУБВЕНЦИИ И ТРАНСФЕРИ**	**2.772.255**	**11.030.000**	**5.453.378**	**49,44%**	**96,71%**
464	Разни трансфери	2.772.255	11.030.000	5.453.378	49,44%	96,71%
L0	**СПОРТ И РЕКРЕАЦИЈА**	**11.852.748**	**17.850.000**	**16.422.304**	**92,00%**	**38,48%**
42	**СТОКИ И УСЛУГИ**	**66.100**	**1.750.000**	**625.094**	**35,71%**	**845,68%**
423	Материјали и ситен инвентар	0	700.000	346.023	49,43%	-
425	Договорни услуги	0	700.000	184.627	26,37%	-
426	Други тековни расходи	66.100	350.000	94.444	26,98%	42,89%
46	**СУБВЕНЦИИ И ТРАНСФЕРИ**	**11.786.648**	**16.100.000**	**15.797.210**	**0,09%**	**34,03%**
463	Трансфери до невладини организации	11.000.000	15.000.000	14.987.222	99,91%	36,25%
464	Разни трансфери	786.648	1.100.000	809.988	73,63%	5,38%
LA	**СПОРТ И РЕКРЕАЦИЈА (КАПИТАЛНИ ТРОШОЦИ)**	**520.332**	**131.070.000**	**9.473.761**	**7,22%**	**1720,71%**
48	**КАПИТАЛНИ РАСХОДИ**	**520.332**	**131.070.000**	**9.473.761**	**7,22%**	**1720,71%**
480	Купување на опрема и машини	0	4.000.000	0	0%	-
482	Други градежни објекти	520.332	127.070.000	9.473.761	7,45%	1720,71%
N1	**ОСНОВНО ОБРАЗОВАНИЕ**	**17.387.527**	**42.650.000**	**21.046.569**	**49,34%**	**21,04%**
42	**СТОКИ И УСЛУГИ**	**16.546.413**	**38.510.000**	**18.840.868**	**48,92%**	**13,87%**
421	Комунални услуги, греење, комуниација и транспорт	12.217.585	14.600.000	13.851.411	94,87%	13,37%
423	Материјали и ситен инвентар	231.019	12.600.000	432.820	3,43%	87,35%
424	Поправки и тековно одржување	1.033.338	4.000.000	1.142.590	28,56%	10,58%
425	Договорни услуги	2.431.780	4.450.000	2.678.032	60,18%	10,13%
427	Привремени вработувања	632.641	2.860.000	736.015	25,73%	16,34%
46	**СУБВЕНЦИИ И ТРАНСФЕРИ**	**841.114**	**4.140.000**	**2.205.701**	**53,27%**	**162,24%**
464	Разни трансфери	841.114	4.140.000	2.205.701	53,27%	162,24%
NA0	**КАПИТАЛНИ РАСХОДИ ЗА ОСНОВНО ОБРАЗОВАНИЕ**	**3.486.841**	**22.250.000**	**3.497.879**	**15,72%**	**0,32%**
48	**КАПИТАЛНИ РАСХОДИ**	**3.486.841**	**22.250.000**	**3.497.879**	**15,72%**	**0,32%**
480	Купување на опрема и машини	0	3.000.000	3.000.000	100%	-
481	Градежни објекти	3.486.841	18.800.000	497.879	2,64%	-85,72%
482	Други градежни објекти	0	450.000	0	0%	-
NAA	**РЕКОНСТРУКЦИЈА НА ОСНОВНИ УЧИЛИШТА**	**6.859.502**	**10.500.000**	**5.869.636**	**55,90%**	**-14,43%**
48	**КАПИТАЛНИ РАСХОДИ**	**6.859.502**	**10.500.000**	**5.869.636**	**55,90%**	**-14,43%**
481	Градежни објекти	6.325.151	9.700.000	5.869.636	60,51%	-7,20%
482	Други градежни објекти	534.351	500.000	0	0%	-
483	Купување на мебел	0	300.000	0	0%	-

R1	**ЗАШТИТА НА ЖИВОТНА СРЕДИНА И ПРИРОДА**	**2.129.693**	**8.500.000**	**3.344.140**	**39,34%**	**57,02%**
42	**СТОКИ И УСЛУГИ**	**2.129.693**	**5.800.000**	**2.674.989**	**46,12%**	**25,60%**
423	Материјали и ситен инвентар	299.928	500.000	0	0%	-
425	Договорни услуги	0	200.000	0	0%	-
426	Други тековни расходи	1.829.765	5.100.000	2.674.989	52,45%	46,19%
46	**СУБВЕНЦИИ И ТРАНСФЕРИ**	**0**	**2.700.000**	**669.151**	**24,78%**	**-**
464	Разни трансфери	0	2.700.000	669.151	24,78%	-
RA0	**ЗАШТИТА НА ЖИВОТНА СРЕДИНА И ПРИРОДА (КАПИТАЛНИ РАСХОДИ)**	**0**	**7.000.000**	**0**	**0%**	**-**
48	**КАПИТАЛНИ РАСХОДИ**	**0**	**7.000.000**	**0**	**0%**	**-**
480	Купување на опрема и машини	0	7.000.000	0	0%	-
V1	**ДЕТСКИ ГРАДИНКИ**	**1.694.660**	**7.660.000**	**1.774.637**	**23,16%**	**4,72%**
42	**СТОКИ И УСЛУГИ**	**1.694.660**	**5.610.000**	**1.286.169**	**22,92%**	**-24,10%**
421	Комунални услуги, греење, комуникација и транспорт	300.000	2.660.000	62.475	2,34%	-79,18%
423	Материјали и ситен инвентар	436.205	1.200.000	556.515	46,37%	27,58%
425	Договорни услуги	0	750.000	137.521	13,75%	-
427	Привремени вработувања	958.455	1.000.000	529.658	52,96%	-44,74%
46	**СУБВЕНЦИИ И ТРАНСФЕРИ**	**0**	**2.050.000**	**488.468**	**23,82%**	**-**
464	Разни трансфери	0	2.050.000	488.468	23,82%	-
VA0	**КАПИТАЛНИ РАСХОДИ ЗА ДЕТСКИ ГРАДИНКИ**	**0**	**6.600.000**	**880.404**	**14,67%**	**-**
48	**КАПИТАЛНИ РАСХОДИ**	**0**	**6.600.000**	**880.404**	**14,67%**	**-**
480	Купување на опрема и машини	0	950.000	880.404	92,67%	-
481	Градежни објекти	0	5.500.000	0	0%	-
482	Други градежни објекти	0	150.000	0	0%	-
VAB	**ПРЕНАМЕНА НА ОБЈЕКТ ВО ДЕТСКА ГРАДИНКА**	**16.547.594**	**0**	**0**	**0%**	**-**
48	**КАПИТАЛНИ РАСХОДИ**	**16.547.594**	**0**	**0**	**0%**	**-**
481	Градежни објекти	15.679.148	0	0	0%	-
482	Други градежни објекти	868.446	0	0	0%	-
VAD	**ИЗГРАДБА НА ДЕТСКА ГРАДИНКА ВО ЛОКАЛИТЕТ КЛИНИЧКИ БЛОК**	**0**	**3.000.000**	**0**	**0%**	**-**
48	**КАПИТАЛНИ РАСХОДИ**	**0**	**3.000.000**	**0**	**0%**	**-**
481	Градежни објекти	0	3.000.000	0	0%	-
VAG	**ИЗГРАДБА НА ДЕТСКА ГРАДИНКА ВО ЛОКАЛИТЕТ КРЊЕВО**	**0**	**3.000.000**	**0**	**0%**	**-**
48	**КАПИТАЛНИ РАСХОДИ**	**0**	**3.000.000**	**0**	**0%**	**-**
481	Градежни објекти	0	3.000.000	0	0%	-
X1	**РОДОВА ЕДНАКВОСТ**	**0**	**200.000**	**0**	**0%**	**-**
42	**СТОКИ И УСЛУГИ**	**0**	**200.000**	**0**	**0%**	**-**
425	Договорни услуги	0	100.000	0	0%	-
426	Други тековни расходи	0	100.000	0	0%	-
	ВКУПНО	**245.101.136**	**1.086.250.000**	**260.399.111**	**23,97%**	**6,24%**

РАСХОДИ НА БУЏЕТ НА САМОФИНАНСИРАЧКИ АКТИВНОСТИ

Ставка	Назив на програма/ конто	Остварени расходи 1.1-30.06.2024	ПЛАН 2025	Остварени расходи 1.1-30.06.2025	% на оствар.	2025/ 2024
N1	**ОСНОВНО ОБРАЗОВАНИЕ**	**7.435.571**	**20.100.000**	**5.981.613**	**29,76%**	**-19,55%**
42	**СТОКИ И УСЛУГИ**	**7.435.571**	**19.100.000**	**5.981.613**	**31,31%**	**-19,55%**
420	Патни и дневни расходи	59.784	580.000	192.000	33,10%	221,15%
421	Комунални услуги, греење, комуниација и транспорт	3.245.642	4.905.000	1.374.209	28,01%	-57,66%
423	Материјали и ситен инвентар	885.195	3.644.000	824.207	22,61%	-6,89%
424	Поправки и тековно одржување	1.128.539	4.970.000	1.023.982	20,60%	-9,26%
425	Договорни услуги	876.079	2.081.000	937.674	45,05%	7,03%
426	Други тековни расходи	1.240.332	2.920.000	1.629.541	55,80%	31,38%
46	**СУБВЕНЦИИ И ТРАНСФЕРИ**	**0**	**1.000.000**	**0**	**0%**	**-**
464	Разни трансфери	0	1.000.000	0	0%	-
NA0	**КАПИТАЛНИ РАСХОДИ ЗА ОСНОВНО ОБРАЗОВАНИЕ**	**1.192.811**	**3.100.000**	**848.637**	**27,38%**	**-28,85%**
48	**КАПИТАЛНИ РАСХОДИ**	**1.192.811**	**3.100.000**	**848.637**	**27,37%**	**-28,85%**
480	Купување на опрема и машини	914.170	1.650.000	655.843	39,74%	-28,26%
483	Купување на мебел	276.751	1.330.000	164.098	12,33%	-40,71%
485	Вложувања и нефинансиски средства	1.890	120.000	28.696	23,91%	1418,31%
V1	**ДЕТСКИ ГРАДИНКИ**	**15.356.374**	**45.450.000**	**14.871.687**	**32,72%**	**-3,16%**
42	**СТОКИ И УСЛУГИ**	**15.356.374**	**44.450.000**	**14.871.687**	**33,46%**	**-3,16%**
420	Патни и дневни расходи	62.200	585.000	227.506	38,88%	265,77%
421	Комунални услуги, греење, комуниација и транспорт	695.584	3.990.000	1.094.189	27,42%	57,31%
423	Материјали и ситен инвентар	10.875.342	28.735.000	9.706.624	33,77%	-10,75%
424	Поправки и тековно одржување	2.399.649	5.845.000	2.413.151	96,52%	0,56%
425	Договорни услуги	747.910	2.500.000	471.845	18,87%	-36,91%
426	Други тековни расходи	347.998	1.195.000	564.923	47,27%	62,33%
427	Привремени вработувања	227.691	1.600.000	393.449	23,70%	72,80%
46	**СУБВЕНЦИИ И ТРАНСФЕРИ**	**0**	**1.000.000**	**0**	**0%**	**-**
464	Разни трансфери	0	1.000.000	0	0%	-
VA0	**КАПИТАЛНИ РАСХОДИ ЗА ДЕТСКИ ГРАДИНКИ**	**1.042.992**	**1.450.000**	**692.370**	**47,75%**	**-33,62%**
48	**КАПИТАЛНИ РАСХОДИ**	**1.042.992**	**1.450.000**	**692.370**	**47,75%**	**-33,62%**
480	Купување на опрема и машини	1.042.992	1.450.000	692.370	47,75%	-33,62%
	ВКУПНО	**25.027.748**	**70.100.000**	**22.394.307**	**31,95%**	**-10,52%**

РАСХОДИ НА БУЏЕТ НА БЛОК ДОТАЦИИ

Ставка	Назив на програма/ конто	Остварени расходи 1.1-30.06.2024	ПЛАН 2025	Остварени расходи 1.1-30.06.2025	% на оствар.	2025/ 2024
N1	**ОСНОВНО ОБРАЗОВАНИЕ**	**153.597.634**	**342.606.000**	**168.620.985**	**49,22%**	**9,78%**
40	**ПЛАТИ И НАДОМЕСТОЦИ**	**150.052.375**	**334.606.000**	**164.350.871**	**49,11%**	**9,53%**
401	Основни плати	108.034.011	240.600.000	118.316.472	49,17%	9,51%
402	Придонеси за социјално осигурување	42.018.364	94.006.000	46.034.399	48,96%	9,48%
42	**СТОКИ И УСЛУГИ**	**3.545.259**	**7.347.000**	**4.270.114**	**58,12%**	**20,44%**
421	Комунални услуги, греење, комуниација и транспорт	2.826.294	4.804.000	3.873.802	80,63%	37,06%
423	Материјали и ситен инвентар	172.848	598.000	89.043	14,89%	-48,48%
424	Поправки и тековно одржување	170.794	755.000	63.591	8,42%	-62,77%
425	Договорни услуги	300.957	766.000	162.235	21,17%	-46,09%
426	Други тековни расходи	74.366	424.000	81.443	19,20%	9,56%
46	**СУБВЕНЦИИ И ТРАНСФЕРИ**	**0**	**653.000**	**0**	**0%**	**-**
464	Разни трансфери	0	653.000	0	0%	-
V1	**ДЕТСКИ ГРАДИНКИ**	**83.874.559**	**198.000.000**	**90.980.262**	**45,95%**	**8,47%**
40	**ПЛАТИ И НАДОМЕСТОЦИ**	**77.599.970**	**184.600.000**	**82.796.118**	**44,85%**	**6,70%**
401	Основни плати	55.871.820	130.196.000	59.611.348	45,78%	6,69%
402	Придонеси за социјално осигурување	21.728.150	50.604.000	23.184.770	45,81%	6,70%
404	Надоместоци	0	3.800.000	0	0%	-
42	**СТОКИ И УСЛУГИ**	**6.274.589**	**13.400.000**	**8.184.144**	**61,08%**	**30,43%**
421	Комунални услуги, греење, комуниација и транспорт	5.784.306	7.930.000	6.560.020	82,72%	13,41%
423	Материјали и ситен инвентар	0	30.000	0	0%	-
424	Поправки и тековно одржување	52.137	1.225.000	297.249	24,26%	470,13%
425	Договорни услуги	179.763	1.570.000	470.636	29,97%	160,81%
426	Други тековни расходи	7.395	220.000	113.120	51,41%	1429,68%
427	Привремени вработувања	250.988	2.425.000	743.119	30,64%	196,08%
	ВКУПНО	**237.472.193**	**540.606.000**	**259.601.247**	**48,02%**	**9,32%**

РАСХОДИ НА БУЏЕТ НА ДОНАЦИИ

Ставка	Назив на програма/ конто	Остварени расходи 1.1-30.06.2024	ПЛАН 2025	Остварени расходи 1.1-30.06.2025	% на оствар.	2025/ 2024
G1	**ПОДДРШКА НА ЛОКАЛНИОТ ЕКОНОМСКИ РАЗВОЈ**	**0**	**90.000**	**79.049**	**87,83%**	**-**
46	**СУБВЕНЦИИ И ТРАНСФЕРИ**	**0**	**90.000**	**79.049**	**87,83%**	**-**
464	Разни трансфери	0	90.000	79.049	87,83%	-
N1	**ОСНОВНО ОБРАЗОВАНИЕ**	**3.064.115**	**14.996.000**	**4.316.334**	**28,78%**	**40,87%**
42	**СТОКИ И УСЛУГИ**	**3.064.115**	**14.996.000**	**4.316.334**	**28,78%**	**40,87%**
420	Патни и дневни расходи	837.947	5.249.000	2.178.965	41,51%	160,03%
423	Материјали и ситен инвентар	119.759	379.000	67.519	17,81%	-43,62%
424	Поправки и тековно одржување	0	55.000	0	0%	-
425	Договорни услуги	1.774.789	8.176.000	1.564.651	19,13%	-11,84%
426	Други тековни расходи	331.620	1.137.000	505.199	44,43%	52,34%
NA0	**КАПИТАЛНИ РАСХОДИ ЗА ОСНОВНО ОБРАЗОВАНИЕ**	**1.239.999**	**3.659.628**	**789.476**	**21,57%**	**-36,33%**
48	**КАПИТАЛНИ РАСХОДИ**	**1.239.999**	**3.659.628**	**789.476**	**21,57%**	**-36,33%**
480	Купување на опрема и машини	1.239.999	1.405.000	597.900	42,55%	-51,78%
481	Градежни објекти	0	2.058.628	0	0%	-
483	Купување на мебел	0	16.000	15.576	97,35%	-
485	Вложувања и нефинансиски средства	0	180.000	176.000	97,77%	-
	ВКУПНО	**4.304.114**	**18.745.628**	**5.184.859**	**27,66%**	**20,46%**

РАСХОДИ НА БУЏЕТ НА КРЕДИТИ

Ставка	Назив на програма/ конто	Остварени расходи 1.1-30.06.2024	ПЛАН 2025	Остварени расходи 1.1-30.06.2025	% на оствар.	2025/ 2024
NA0	**КАПИТАЛНИ РАСХОДИ ЗА ОСНОВНО ОБРАЗОВАНИЕ**	**0**	**8.234.512**	**0**	**0%**	**-**
48	**КАПИТАЛНИ РАСХОДИ**	**0**	**8.234.512**	**0**	**0%**	**-**
481	Градежни објекти	0	8.234.512	0	0%	-

ВКУПНИ РАСХОДИ ПО ОДДЕЛНИ НАДЛЕЖНОСТИ ВО КОНСОЛИДИРАНИОТ БУЏЕТ					
НАДЛЕЖНОСТ	Остварени расходи 1.1-30.06.2024	ПЛАН 2025	Остварени расходи 1.1-30.06.2025	% на оствар.	2025/ 2024
A - СОВЕТ НА ОПШТИНА	27.881.100	68.600.000	28.452.336	41,48%	2,05%
D - ГРАДОНАЧАЛНИК	4.798.739	12.465.000	6.777.828	54,37%	41,24%
Е-ОПШТИНСКА АДМИНИСТРАЦИЈА	68.811.799	293.595.000	90.568.233	30,85%	31,62%
F – УРБАНО ПЛАНИРАЊЕ	5.995.676	131.760.000	8.074.608	6,13%	34,67%
G- ЛОКАЛЕН ЕКОНОМСКИ РАЗВОЈ	457.857	12.210.000	440.541	3,61%	-3,78%
J- КОМУНАЛНИ ДЕЈНОСТИ	73.166.070	294.260.000	57.706.551	19,61%	-21,13%
К- КУЛТУРА	3.510.998	13.170.000	6.148.733	46,69%	75,15%
L- СПОРТ И РЕКРЕАЦИЈА	12.373.080	148.920.000	25.896.065	17,39%	109,29%
N- ОБРАЗОВАНИЕ	194.264.000	468.096.140	210.971.129	45,07%	8,60%
R- ЗАШТИТА НА ЖИВОТНА СРЕДИНА	2.129.693	15.500.000	3.344.140	21,58%	57,02%
V- СОЦИЈАЛНА ЗАШТИТА И ЗАШТИТА НА ДЕЦА	118.516.179	265.160.000	109.199.360	41,18%	-7,86%
X- РОДОВА ЕДНАКВОСТ	0	200.000	0	0%	-
ВКУПНО	511.905.191	1.723.936.140	547.579.524	31,76%	6,97%

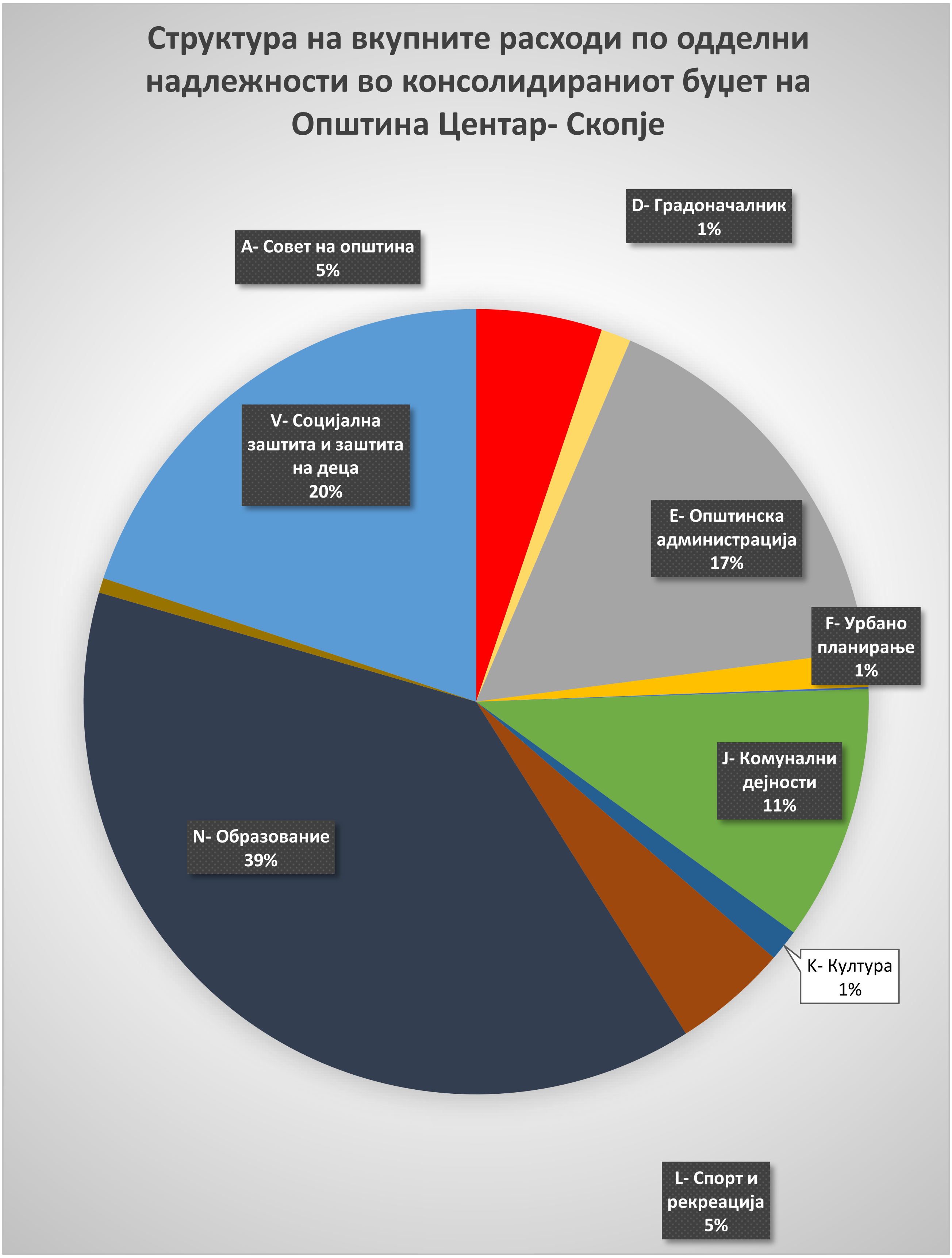
Структура на вкупните расходи по одделни надлежности во консолидираниот буџет на Општина Центар- Скопје
D- Градоначалник 1%
A- Совет на општина 5%
V- Социјална заштита и заштита на деца 20%
E- Општинска администрација 17%
F- Урбано планирање 1%
J- Комунални дејности 11%
N- Образование 39%
K- Култура 1%
L- Спорт и рекреација 5%

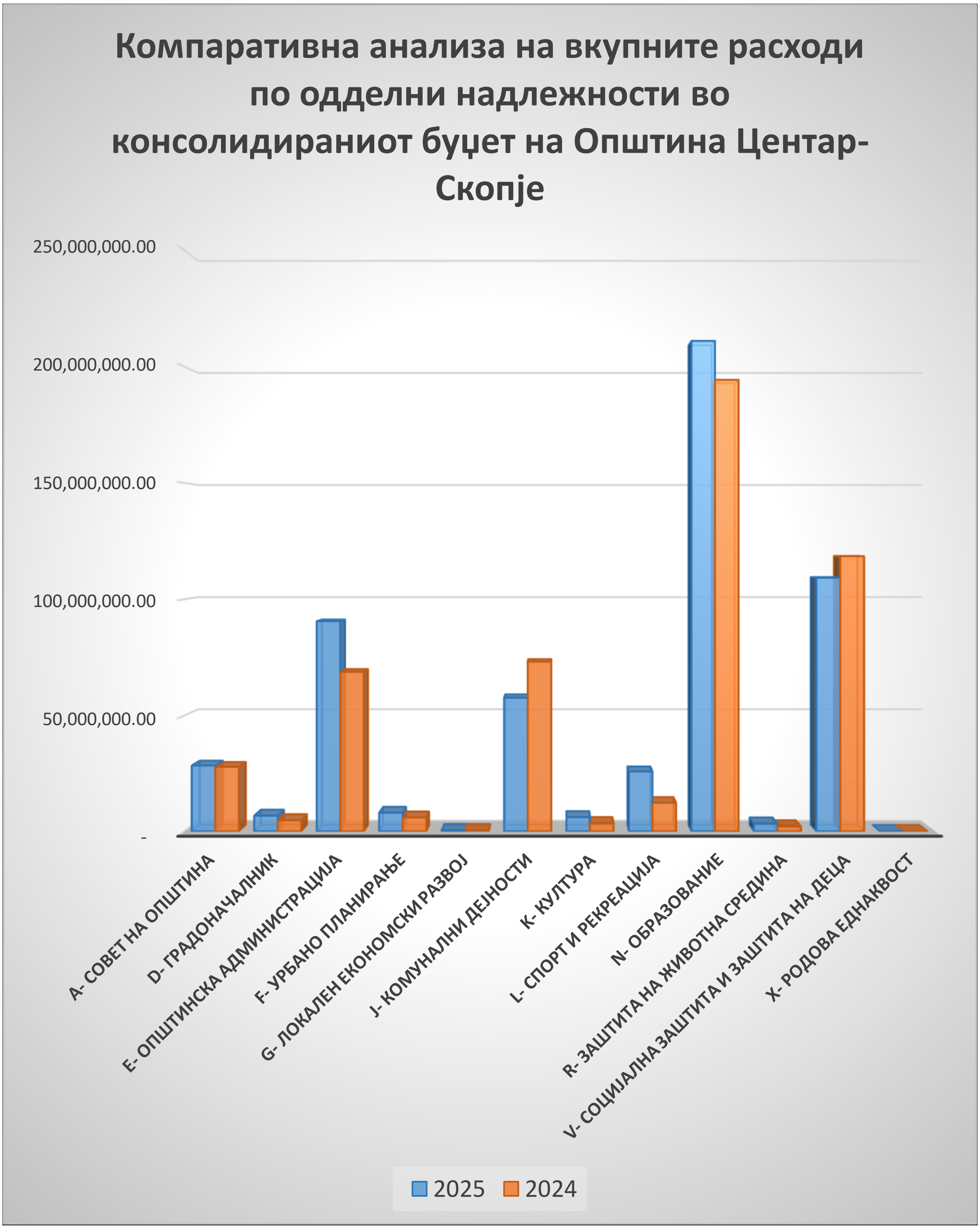

ИЗРАБОТИЛ
М-р Емил Николовски

ГРАДОНАЧАЛНИК
М-р Горан Герасимовски

Врз основа на член 36 став 1 точка 3 и член 64 став 1 од Статутот на Општина Центар-Скопје („Службен гласник на Општина Центар-Скопје" бр. 1/06; 12/15; 9/19; 14/19; 1/21 и 11/21), Градоначалникот на Општина Центар-Скопје донесе

Р Е Ш Е Н И Е
за објавување на Одлуката за усвојување на Кварталниот извештај за извршување на Буџетот на Општина Центар-Скопје за извештајниот период (кумулативно) за квартал од 1.1.2025 до 30.6.2025 година

Се објавува Одлуката за усвојување на Кварталниот извештај за извршување на Буџетот на Општина Центар-Скопје за извештајниот период (кумулативно) за квартал од 1.1.2025 до 30.6.2025 година,

што Советот на Општина Центар-Скопје ја донесе на 52. седница, одржана на 24.9.2025 година.

Бр. 09-4865/53
24.9.2025 година
С к о п ј е

ГРАДОНАЧАЛНИК
на Општина Центар-Скопје
м-р Горан Герасимовски

Врз основа на член 32 став 1 од Законот за финансирање на единиците на локалната самоуправа („Службен весник на РМ" бр. 61/04; 96/04; 67/07; 156/09; 47/11; 192/15; 209/18; и „Службен весник на РСМ" 244/19; 53/21; 77/21; 150/21; 173/22; 170/24 и 37/25) и член 26 став 1 точка 7 од Статутот на Општина Центар-Скопје („Службен гласник на Општина Центар-Скопје" бр. 1/06; 12/15; 9/19; 14/19; 1/21 и 11/21), Советот на Општина Центар-Скопје на 52. седница, одржана на 24.9.2025 година, донесе

О Д Л У К А
за усвојување на Кварталниот извештај за извршување на Буџетот на Општина Центар-Скопје за извештајниот период (кумулативно) за квартал од 1.1.2025 до 30.6.2025 година

1. Се усвојува Кварталниот извештај за извршување на Буџетот на Општина Центар-Скопје за извештајниот период (кумулативно) за квартал од 1.1.2025 до 30.6.2025 година.

2. Оваа Одлука стапува на сила на денот на објавувањето во „Службен гласник на Општина Центар-Скопје".

Бр. 08-4865/52
24.9.2025 година
С к о п ј е

Совет на Општина Центар-Скопје
ПРЕТСЕДАТЕЛ
Виолета Велковска