ОПШТИНА ЦЕНТАР – СКОПЈЕ

КВАРТАЛЕН ИЗВЕШТАЈ ЗА ИЗВРШУВАЊЕ НА БУЏЕТОТ НА ОПШТИНА ЦЕНТАР - СКОПЈЕ ЗА ПЕРИОД 01.01 - 30.06.2026 ГОДИНА

Предлагач: Градоначалник
Изготвувач: Сектор за финансиски прашања

јули 2026 година, Скопје

Квартален извештај за извршување на буџетот општина ЦЕНТАР за извештајот период (кумулативно) за квартал

од 1.1.2026 до 30.6.2026 година

Општина: **ЦЕНТАР**
Извештаен период: од 1.1.2026 до 30.6.2026 година
Датум на поднесување: 27.07.2026 година

		Буџетска сметка		Самофинансирачки Активности		Дотации		Донации		Кредити		Вкупно		Останува за реализац.
		План	Реализ.	План	Реализ.	План	Реализ.	План	Реализ.	План	Реализ.	Буџет	Реализ.	
	ТЕКОВНО-ОПЕРАТИВЕН БИЛАНС:													
	ВКУПНИ ТЕКОВНО-ОПЕРАТИВНИ ПРИХОДИ:	**1 180 430 000**	**344 474 951**	**74 500 000**	**29 836 788**	**577 228 000**	**281 215 374**	**22 672 628**	**7 472 033**	**8 234 512**	**0**	**1 863 065 140**	**662 999 146**	**1 200 065 994**
	ВКУПНИ ТЕКОВНО-ОПЕРАТИВНИ РАСХОДИ:	**687 220 000**	**228 301 501**	**69 810 000**	**24 592 505**	**577 228 000**	**277 788 492**	**19 053 000**	**7 472 033**	**0**	**0**	**1 353 311 000**	**538 154 531**	**815 156 469**
	КАПИТАЛЕН БИЛАНС:													
	ВКУПНИ КАПИТАЛНИ ПРИХОДИ:	**37 020 000**	**8 972 738**	**0**	**0**	**0**	**0**	**0**	**0**	**0**	**0**	**37 020 000**	**8 972 738**	**28 047 262**
	ВКУПНИ КАПИТАЛНИ РАСХОДИ:	**530 230 000**	**55 826 163**	**4 690 000**	**967 369**	**0**	**0**	**3 619 628**	**0**	**8 234 512**	**0**	**546 774 140**	**56 793 532**	**489 980 608**
	ВКУПНИ ТЕКОВНО-ОПЕРАТИВЕИ ПРИХОДИ:	***1 180 430 000***	***344 474 951***	***74 500 000***	***29 836 788***	***577 228 000***	***281 215 374***	***22 672 628***	***7 472 033***	***8 234 512***	***0***	***1 863 065 140***	***662 999 146***	***1 200 065 994***
71	Даночни приходи	689 911 000	305 822 129	0	0	0	0	0	0	0	0	689 911 000	305 822 129	384 088 871
711	ДАНОК ОД ДОХОД,ОД ДОБИВКА И ОД КАПИТАЛНИ ДОБИВКИ	42 200 000	22 367 103	0	0	0	0	0	0	0	0	42 200 000	22 367 103	19 832 897
713	ДАНОЦИ НА ИМОТ	247 000 000	96 774 670	0	0	0	0	0	0	0	0	247 000 000	96 774 670	150 225 330
717	ДАНОЦИ НА СПЕЦИФИЧНИ УСЛУГИ	399 161 000	185 449 716	0	0	0	0	0	0	0	0	399 161 000	185 449 716	213 711 284
718	ТАКСИ ЗА КОРИСТЕЊЕ ИЛИ ДОЗВОЛИ ЗА ВРШЕЊЕ НА ДЕЈНОСТ	1 550 000	1 230 640	0	0	0	0	0	0	0	0	1 550 000	1 230 640	319 360
72	Неданочни приходи	24 100 000	9 433 532	74 500 000	29 836 988	0	0	0	0	0	0	98 600 000	39 270 520	59 329 480
722	ТАКСИ И НАДОМЕСТОЦИ	1 900 000	636 653	0	2 910	0	0	0	0	0	0	1 900 000	639 563	1 260 437
723	АДМИНИСТРАТИВНИ ТАКСИ И НАДОМЕСТОЦИ	1 000 000	351 409	73 570 000	29 806 400	0	0	0	0	0	0	74 570 000	30 157 809	44 412 191
725	ДРУГИ НЕДАНОЧНИ ПРИХОДИ	21 200 000	8 445 470	930 000	27 478	0	0	0	0	0	0	22 130 000	8 472 948	13 657 052
74	Трансвери и донации	466 419 000	29 219 290	0	0	577 228 000	281 215 374	22 672 628	7 472 033	0	0	1 066 319 628	317 906 697	748 412 931
741	ТРАНСФЕРИ ОД ДРУГИ НИВОА НА ВЛАСТ	466 419 000	29 219 290	0	0	577 228 000	281 215 374	0	733 579	0	0	1 043 647 000	311 168 243	732 478 757
742	ДОНАЦИИ ОД СТРАНСТВО	0	0	0	0	0	0	19 794 000	6 738 454	0	0	19 794 000	6 738 454	13 055 546
743	Капитални донации	0	0	0	0	0	0	2 058 628	0	0	0	2 058 628	0	2 058 628
744	ТЕКОВНИ ДОНАЦИИ	0	0	0	0	0	0	820 000	0	0	0	820 000	0	820 000
75	ДОМАШНО ЗАДОЛЖУВАЊЕ	0	0	0	0	0	0	0	0	8 234 512	0	8 234 512	0	8 234 512
754	ДРУГО ДОМАШНО ЗАДОЛЖУВАЊЕ	0	0	0	0	0	0	0	0	8 234 512	0	8 234 512	0	8 234 512
	ВКУПНИ КАПИТАЛНИ ПРИХОДИ:	***37 020 000***	***8 972 738***	***0***	***0***	***0***	***0***	***0***	***0***	***0***	***0***	***37 020 000***	***8 972 738***	***28 047 262***
73	Капитални приходи	37 020 000	8 972 738	0	0	0	0	0	0	0	0	37 020 000	8 972 738	28 047 262
733	ПРОДАЖБА НА ЗЕМЈИШТЕ И НЕМАТЕРИЈАЛНИ ВЛОЖУВАЊА	37 020 000	8 972 738	0	0	0	0	0	0	0	0	37 020 000	8 972 738	28 047 262

		Буџетска сметка		Самофинансирачки Активности		Дотации		Донации		Кредити		Вкупно		Останува за реализац.
		План	Реализ.	План	Реализ.	План	Реализ.	План	Реализ.	План	Реализ.	Буџет	Реализ.	
	ВКУПНИ ТЕКОВНО-ОПЕРАТИВЕИ РАСХОДИ:	***687 220 000***	***228 301 501***	***69 810 000***	***24 592 505***	***577 228 000***	***277 788 492***	***19 053 000***	***7 472 033***	***0***	***0***	***1 353 311 000***	***538 154 531***	***815 156 469***
40	Плати, наемнини и надоместоци за вработените	132 000 000	52 725 726	0	0	556 328 000	266 667 203	0	0	0	0	688 328 000	319 392 929	368 935 071
401	ОСНОВНИ ПЛАТИ И НАДОМЕСТОЦИ	85 574 000	35 432 588	0	0	392 934 000	192 000 798	0	0	0	0	478 508 000	227 433 386	251 074 614
402	ПРИДОНЕСИ ЗА СОЦИЈАЛНО ОСИГУРУВАЊЕ ОД	32 676 000	13 620 045	0	0	153 044 000	74 666 405	0	0	0	0	185 720 000	88 286 450	97 433 550
404	Надоместоци	13 750 000	3 673 093	0	0	10 350 000	0	0	0	0	0	24 100 000	3 673 093	20 426 907
41	РЕЗЕРВИ И НЕДЕФИНИРАНИ РАСХОДИ	1 200 000	11 111	0	0	0	0	0	0	0	0	1 200 000	11 111	1 188 889
412	ПОСТОЈАНА РЕЗЕРВА (НЕПРЕДВИДЛИВИ РАСХОДИ)	1 000 000	0	0	0	0	0	0	0	0	0	1 000 000	0	1 000 000
413	ТЕКОВИ РЕЗЕРВИ (РАЗНОВИДНИ РАСХОДИ)	200 000	11 111	0	0	0	0	0	0	0	0	200 000	11 111	188 889
42	СТОКИ И УСЛУГИ	269 550 000	73 199 872	69 810 000	24 592 505	18 700 000	10 318 137	13 899 000	4 382 937	0	0	371 959 000	112 493 451	259 465 549
420	ПАТНИ И ДНЕВНИ ТРОШОЦИ	1 950 000	422 486	1 305 000	441 770	0	0	4 914 000	1 814 598	0	0	8 169 000	2 678 854	5 490 146
421	КОМУНАЛНИ УСЛУГИ, ГРЕЕЊЕ, КОМУНИКАЦИЈА И ТРАНСПОРТ	47 990 000	29 000 731	13 513 000	3 959 506	11 496 000	9 088 232	60 000	0	0	0	73 059 000	42 048 469	31 010 531
423	СИТЕН ИНВЕНТАР, АЛАТ И ДРУГИ МАТЕРИЈАЛИ ЗА ПОПРАВКИ	37 090 000	1 217 522	33 169 000	11 612 683	1 075 000	164 682	490 000	0	0	0	71 824 000	12 994 887	58 829 113
424	ПОПРАВКИ И ТЕКОВНО ОДРЖУВАЊЕ	57 410 000	10 718 355	11 545 000	4 186 185	1 500 000	295 373	0	0	0	0	70 455 000	15 199 913	55 255 087
425	ДОГОВОРНИ УСЛУГИ	63 880 000	8 944 746	5 042 000	1 941 724	2 285 000	689 104	7 659 000	2 449 293	0	0	78 866 000	14 024 867	64 841 133
426	ДРУГИ ТЕКОВНИ РАСХОДИ	26 230 000	7 963 609	4 436 000	2 201 381	644 000	80 746	836 000	119 046	0	0	32 146 000	10 364 782	21 781 218
427	ПРИВРЕМЕНИ ВРАБОТУВАЊА	35 000 000	14 932 423	800 000	249 256	1 700 000	0	0	0	0	0	37 500 000	15 181 679	22 318 321
45	КАМАТНИ ПЛАЌАЊА	4 000 000	1 074 021	0	0	0	0	0	0	0	0	4 000 000	1 074 021	2 925 979
452	КАМАТНИ ПЛАЌАЊА КОН ДОМАШНИ КРЕДИТОРИ	4 000 000	1 074 021	0	0	0	0	0	0	0	0	4 000 000	1 074 021	2 925 979
46	Субвенции и трансвери	230 270 000	75 020 390	0	0	2 200 000	803 152	5 094 000	3 089 096	0	0	240 564 000	78 912 638	161 651 362
461	СУБВЕНЦИИ ЗА ЈАВНИ ПРЕТПРИЈАТИЈА	10 000 000	0	0	0	0	0	0	0	0	0	10 000 000	0	10 000 000
463	ТРАНСФЕРИ ДО НЕВЛАДИНИ ОРГАНИЗАЦИИ	38 500 000	18 246 109	0	0	0	0	0	0	0	0	38 500 000	18 246 109	20 253 891
464	РАЗНИ ТРАНСФЕРИ	181 770 000	56 774 281	0	0	2 200 000	803 152	5 094 000	3 089 096	0	0	189 064 000	60 666 529	128 397 471
47	СОЦИЈАЛНИ БЕНИФИЦИИ	7 000 000	5 070 017	0	0	0	0	0	0	0	0	7 000 000	5 070 017	1 929 983
471	Социјални надоместоци	7 000 000	5 070 017	0	0	0	0	0	0	0	0	7 000 000	5 070 017	1 929 983
49	ОТПЛАТА НА ГЛАВНИНА	43 200 000	21 200 364	0	0	0	0	0	0	0	0	43 200 000	21 200 364	21 999 636
492	ОТПЛАТА НА ГЛАВНИНА КОН ДОМАШНИ ИНСТИТУЦИИ	43 200 000	21 200 364	0	0	0	0	0	0	0	0	43 200 000	21 200 364	21 999 636
	ВКУПНИ КАПИТАЛНИ РАСХОДИ:	***530 230 000***	***55 826 163***	***4 690 000***	***967 369***	***0***	***0***	***3 619 628***	***0***	***8 234 512***	***0***	***546 774 140***	***56 793 532***	***489 980 608***
48	КАПИТАЛНИ РАСХОДИ	530 230 000	55 826 163	4 690 000	967 369	0	0	3 619 628	0	8 234 512	0	546 774 140	56 793 532	489 980 608
480	КУПУВАЊЕ НА ОПРЕМА ИМАШИНИ	11 580 000	3 272 166	2 875 000	527 078	0	0	1 365 000	0	0	0	15 820 000	3 799 244	12 020 756
481	ГРАДЕЖНИ ОБЈЕКТИ	54 000 000	1 990 281	0	0	0	0	2 058 628	0	8 234 512	0	64 293 140	1 990 281	62 302 859
482	ДРУГИ ГРАДЕЖНИ ОБЈЕКТИ	426 100 000	47 332 257	0	0	0	0	0	0	0	0	426 100 000	47 332 257	378 767 743
483	КУПУВАЊЕ НА МЕБЕЛ, ОПРЕМА, ВОЗИЛА И МАШИНИ	0	0	1 690 000	428 291	0	0	16 000	0	0	0	1 706 000	428 291	1 277 709
485	ДРУГИ НЕФИНАНСИСКИ СРЕДСТВА	38 550 000	3 231 459	125 000	12 000	0	0	180 000	0	0	0	38 855 000	3 243 459	35 611 541

Образец К2
Квартален извештај за достасани ненамирени обврски

Општина: Центар - Скопје
Квартал: од 01.01.2026 година до 30.06.2026 година
Датум на поднесување на извештајот: 7/27/2026
(ден, месец, година)

Месеци	Обврски до 30 дена	Обврски до 60 дена	Обврски над 60 дена			Вкупно
			утужени	неутужени	Вкупно	
јануари						
февруари						
март						-
април						
мај						
јуни	2,520,314.00	628,836.00		484,867	**484,867**	**3,634,017**
јули						
август						
септември						
октомври						
ноември						
декември						

(во денари)

Расходна ставка	Вкупно обврски
401	-
402	-
403	-
404	-
411	-
412	-
413	-
414	-
420	
421	2,802,873.00
423	119,948.00
424	424,047.00
425	91,005.00
426	23,842.00
427	172,302.00
451	-
464	
464	-
471	-
472	-
473	-
474	-
480	-
481	-
482	-
483	-
484	-
485	-
486	-
487	-
488	-
489	-
491	-
492	-
493	-
Тотал	**3,634,017.00**

Образложение:

Во Образецот К2 се прикажани обврските на Општина Центар-Скопје во согласност со сметководствената евиденција, како и обврските на основните училишта и на детските градинки во согласност со нивните извештаи. Од вкупниот износ на обврски што се прикажани во Образецот, Општина Центар-Скопје, заклучно со 30.6.2026 нема достасани неподмирени обврски.
Обврските на основните училишта, заклучно со 30.6.2026 година, се во износ од 1.851.038,00 денари, од кои: ООУ "Коле Неделковски"- 82.335,00 денари, ООУ "Кочо Рацин"- 399.761,00 денари, ООУ "Ј.Х.Песталоци" има ненамирени обврски во висина од 289.129,00 денари, ООУ "Кирил и Методиј" -373.421,00 денари, ООУ "Гоце Делчев"- 324.686,00 денари, ООУ "Киро Глигоров"- 90,00 денари, ООУ "11-ти октомври"- 60.092,00 денари и ООУ "Димитар Миладинов" -321.524,00 денари. Најголем дел од обврските на основните училишта се за комунални услуги, греење, комуникација и транспорт- 1.205.398,00 денари; за канцеларски материјали и средства за хигиена- 26.456,00 денари; за одржување и обезбедување на објекти- 424.047,00 денари; за договорни услуги- 21.193,00 денари; оперативни расходи- 1.642,00 денари и за привремени вработувања- 172.302,00 денари.

Детските градинки имаат ненамирени обврски во вкупен износ од 1.782.979,00 денари, од кои ЈУДГ "Кочо Рацин" има ненамирени обврски за извештајниот период во износ од 882.142,00 денари, а ЈУДГ "Р.Ј.Корчагин" има ненамирени обврски во износ од 900.837,00 денари. Најголем дел од обврските во износ од 1.597.475,00 денари се однесуваат на комунални услуги, греење и транспорт.

Овластено лице (печат и потпис):

ОПШТИНА ЦЕНТАР СКОПЈЕ

Образец КЗ

Квартален извештај за промените на состојбата на секое задолжување на општините и јавните претпријатија основани од општините

Општина: Центар-Скопје

Извештаен период : од 1/1/2026 (ден, месец, година) година до 6/30/2026 (ден, месец, година) година

Датум на поднесување на извештајот: 7/27/2026 (ден, месец, година)

(во оригинална валута)

Долг на општината

Реден број	Ознака на кредит	Назив на кредитот и намена	Заемодавач	Оригинална валута	Износ	Каматна стапка %	Рок на отплата	Грејс период	Износ на повлечени транши (во оригинална валута)	Гарантиран кредит (да/не)	Периодичност на отплата* (а, б, в, г,д)	Датум на отплата на главнина Прв	Датум на отплата на главнина Последен	Датум на отплата на камата Прв	Датум на отплата на камата Последен	Достасана обврска (во извештајниот период) Главница	Достасана обврска (во извештајниот период) Камата	Датум на достасување на обврската	Платена обврска (во извештајниот период) Главница	Платена обврска (во извештајниот период) Камата	Датум на отплата на обврската	Достасана неплатена обврска (во извештајниот период) Главница	Достасана неплатена обврска (во извештајниот период) Камата	Состојба на долгот за извештајниот период** на почетокот	Состојба на долгот за извештајниот период** на крајот
2	02-1630-3663/1	Кредит за финансирање на Проект за изградба на општинско основно училиште во Општина Центар-Скопје	Комерцијална Банка АД Скопје	ЕУР	4,826,000.00	5% годишно , декурзивно	10 години	2 години	4,826,000.00	да	б	1/5/2019	10/5/2026	1/5/2017	10/5/2026	153,362.18	5,672.32	4/5/2026	153,362.18	5,672.32	2/4/2026	0.00	0.00	460,086.62	306,724.44
3	МСИП/7	Договор за под-заем за проект за ул. Титовелешка и градинка Пепелашка	Министерство за финансии на Република Северна Македонија	ДЕН.	34,595,467.00	6 месечен ЛИБОР со варијабилен распон	10,5 години	3 години	34,595,467.00	да	в	8/10/2022	8/10/2029	8/10/2019	8/10/2029	0.00	0.00		0.00	0.00		0.00	0.00	16,144,565.00	16,144,565.00

Забелешки:

Долг на ЈП основани од општината

Реден број	Ознака на кредит	Назив на кредитот и намена	Заемодавач	Оригинална валута	Износ	Каматна стапка %	Рок на отплата	Грејс период	Износ на повлечени транши (во оригинална валута)	Гарантиран кредит (да/не)	Периодичност на отплата* (а, б, в, г,д)	Датум на отплата на главнина Прв	Датум на отплата на главнина Последен	Датум на отплата на камата Прв	Датум на отплата на камата Последен	Достасана обврска (во извештајниот период) Главница	Достасана обврска (во извештајниот период) Камата	Датум на достасување на обврската	Платени обврски (во извештајниот период) Главница	Платени обврски (во извештајниот период) Камата	Датум на отплата на обврската	Достасана неплатена обврска (во извештајниот период) Главница	Достасана неплатена обврска (во извештајниот период) Камата	Состојба на долгот за извештајниот период** на почетокот	Состојба на долгот за извештајниот период** на крајот
1	02-110-977/2	Кредит за финансирање на Проект за поставување на фотоволтаични системи на кровните површини на три основни училишта на територија на Општина Центар- Скопје и тоа: "Кочо Рацин", "Киро Глигоров" и "11-ти Октомври"	Комерцијална Банка АД Скопје	ДЕН.	52,000,000.00	референтна каматна стапка+ 3,44% годишно , декурзивно	10 години	2 години	8,739,515.00	да	а	11/15/2026	10/15/2034	10/15/2025	10/15/2034	0	,		0	,		0	0	8,739,515.00	8,739,515.00

Изработил: Е.Николовски

Контролирал: А. Аларова

Овластено лице (име и презиме)

* а)месечно; б)квартално; в) полугодишно; г) годишно; д) друго;

** Податоците се однесуваат на главнина на долгот

ВОВЕД

Општина Центар-Скопје е формирана на 3 ноември 1976 година.
Таа е една од десетте општини во Градот со централно место, па оттука и самите жители ја нарекуваат срцето на Скопје.
Општината се протега на површина од околу 8 км².
Според апсолутната надморска височина од 320 метри, таа се вбројува во најниските општини во Република Македонија. Има правец на протегање североисток – југозапад.
На југ и запад граничи со Општина Карпош, на север со Општина Чаир, а на исток со општините Аеродром и Кисела Вода.
Општината поради својата местоположба и значење, истовремено е и седиште на најголем број установи и објекти кои имаат архитектонски, историски, административен, културен, политички, образовен и трговски карактер, како и најгусто населениот станбен дел во Република Македонија. Тука се наоѓаат: Собранието на РМ, Владата на РМ, Народната и универзитетската библиотека „Св. Климент Охридски“, дел од Универзитетот „Св. Кирил и Методиј“, Градскиот Парк, Македонскиот народен театар, Македонската опера и балет, Археолошкиот музеј, Музејот на Македонската борба за државност и самостојност, Порта Македонија, Скопската тврдина Кале, Црквата „Свети Спас“, Камениот мост, Ристиќевата палата, Старата железничка станица.

На територија на Општина Центар има 17 урбани заедници и тоа: Роберт Гајдиќ, Славе Георгиевски Шнајдерот, Мирче Мацан, Мито Хаџивасилев Јасмин, Кочо Рацин, Невена Георгиева Дуња, Дане Крапчев, Наум Наумовски Борче, Мирче Ацев, Раде Јовчевски Корчагин, Миле Арсовски, Васил Антевски Дрен, Боте Ботевски, Боро Петрушевски Папучар, Јане Сандански, Коце Металец и Благоја Деспотовски Шовељ.

Според пописот од 2021 год. Општина Центар- Скопје брои 43.893 жители.
Според етничкиот состав 77% од жителите се македонци, 3% срби, 2% албанци и останати. Според половата структура 54% од жителите се жени, а 46% мажи. Според возраста, најголем процент- 32% од жителите се на возраст од 20 до 44 години, 26% се на возраст од 45 до 64 години, 23% се на возраст над 65 години, додека пак 19% од жителите имаат помалку од 20 години.
Бројот на домаќинства во Општина Центар изнесува 17.068, а бројот на станови 27.065.

ОБРАЗЛОЖЕНИЕ

Кварталниот извештај на Општина Центар-Скопје се изготвува во согласност со член 32 од Законот за финансирање на единиците на локалната самоуправа (“Службен весник на РМ“ бр. 61/04; 96/04; 67/07; 156/09; 47/11; 192/15; 209/18 и “Службен весник на РСМ” бр. 244/19; 53/21; 77/21; 150/2021; 173/2022; 170/2024 и 37/2025) и се состои од Образец К1, во кој се прикажани приходите и расходите на Општината што се остварени во периодот од 1.1.2026 година до 30.06.2026 година; Образец К2 што ги содржи достасаните ненамирени обврски на Општината заклучно со 30.06.2026 година; и Образец К3 во кој се прикажани задолжувањата на Општината и нивната состојба на 30.06.2026 година.

За извештајниот период во вкупниот Буџет на Општина Центар-Скопје, **вкупните приходи** се остварени во износ од **671.971.884,00** денари, што претставува остварување од 35,36% во однос на вкупниот план за 2026 година. Остварувањето на приходите по видови буџети заклучно со вториот квартал од 2026 година е прикажано во табелата подолу.

ВКУПЕН БУЏЕТ	Остварени приходи 1.1. - 30.06.2025	ПЛАН 2026	Остварени приходи 1.1. - 30.06.2026	% на оствар.	2026/ 2025
Основен буџет	377.970.345	1.217.450.000	353.447.689	29,03%	-6,49%
Буџет на самофинансирачки активности	26.105.742	74.500.000	29.836.788	40,05%	14,29%
Буџет на дотации	261.819.451	577.228.000	281.215.374	48,72%	7,41%
Буџет на донации	5.184.859	22.672.628	7.472.033	32,96%	44,11%
Буџет на кредити	0	8.234.512	0	0%	-
Вкупно	**671.080.397**	**1.900.085.140**	**671.971.884**	**35,36%**	**0,13%**

Остварувањето на вкупните приходи во периодот од 1.1.2026 година до 30.06.2026 година споредбено со истиот период во 2025 година е зголемено за 0,13%.

Поединечно, реализацијата на приходите на основниот буџет за 2026 година е намалена (-6,49%) споредбено со истиот период за 2025 година, буџетот на самофинансирачки активности (14,29%), буџетот на дотации (7,41%) и буџетот на донации (44,11%).

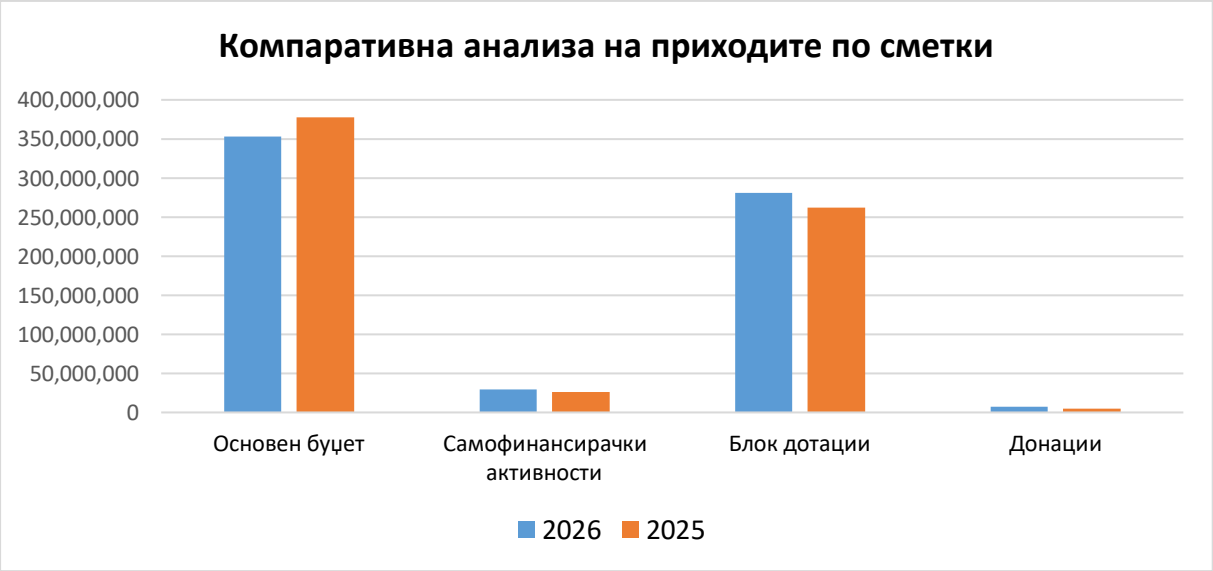

За извештајниот период во вкупниот Буџет на Општина Центар-Скопје, **вкупните расходи** се остварени во износ од **594.948.063,00** денари, што претставува остварување од 31,31% во однос на вкупниот план за 2026 година. Остварувањето на расходите по видови буџети заклучно со вториот квартал од 2026 година е прикажано во табелата подолу.

ВКУПЕН БУЏЕТ	Остварени расходи 1.1. - 30.06.2025	ПЛАН 2026	Остварени расходи 1.1. - 30.06.2026	% на остват.	2026/ 2025
Основен буџет	260.399.111	1.217.450.000	284.127.664	23,34%	9,11%
Буџет на самофинансирачки активности	22.394.307	74.500.000	25.559.874	34,31%	14,14%
Буџет на дотации	259.601.247	577.228.000	277.788.492	48,12%	7,01%
Буџет на донации	5.184.859	22.672.628	7.472.033	32,96%	44,11%
Буџет на кредити	0	8.234.512	0	0%	-
Вкупно	**547.579.524**	**1.900.085.140**	**594.948.063**	**31,31%**	**8,65%**

Остварувањето на вкупните расходи во периодот од 1.1.2026 година до 30.06.2026 година споредбено со истиот период во 2025 година е зголемено за 8,65%.

Поединечно, реализацијата на расходите на основниот буџет за 2026 година е зголемена (9,11)% споредбено со истиот период за 2025 година, буџетот на самофинансирачки активности (14,14)%, а реализацијата на буџетот на дотации е зголемена (7,01)% и буџетот на донации (44,11)%.

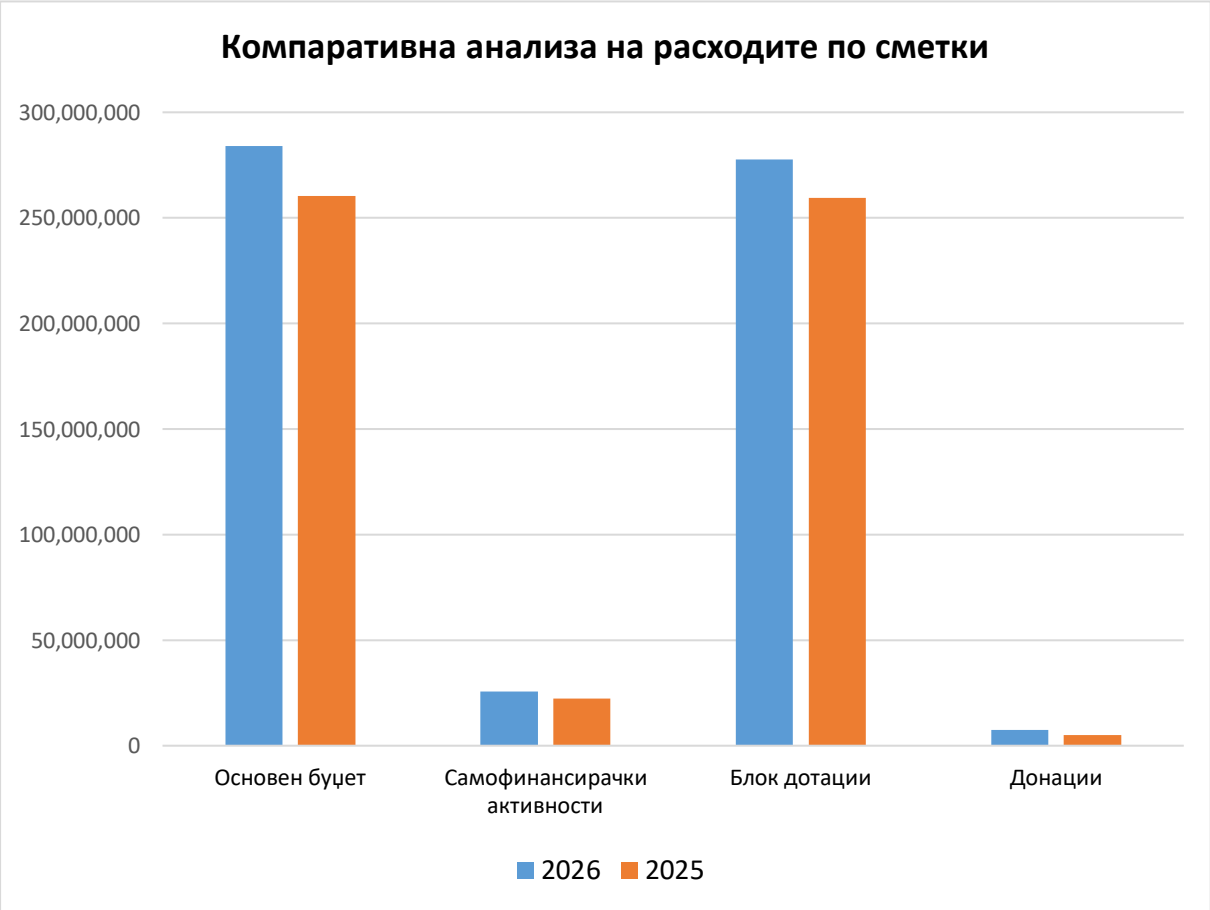

К1 ОБРАЗЕЦ- ИЗВЕШТАЈ ЗА ИЗВРШУВАЊЕ НА БУЏЕТОТ

1. ОСНОВЕН БУЏЕТ

Во првата колона во Образецот К1 се прикажани реализираните **приходи** на Општината во **основниот буџет**, а за извештајниот период тие се во вкупен износ од **353.447.689,00 денари**, од вкупно планираните 1.217.450.000,00 денари за 2026 година, или 29,03% остварување. Остварените приходи во основниот буџет по категории приходи се прикажани во прегледот што следува.

Ставка	ОСНОВЕН БУЏЕТ (приходи)	Остварени приходи 1.1. - 30.06.2025	ПЛАН 2026	Остварени приходи 1.1. - 30.06.2026	% на оствар.	2026/ 2025
71	**ДАНОЧНИ ПРИХОДИ**	**309.059.083**	**689.911.000**	**305.822.129**	**44,33%**	**-1,05%**
711	Данок од доход, од добивка и од капитални добивки	19.970.406	42.200.000	22.367.103	53,01%	12,01%
713	Даноци на имот	88.183.113	247.000.000	96.774.670	39,18%	9,74%
717	Даноци на специфични услуги	200.219.962	399.161.000	185.449.716	46,46%	-7,38%
718	Такси на користење или дозволи за вршење на дејност	685.602	1.550.000	1.230.640	79,40%	79,50%
72	**НЕДАНОЧНИ ПРИХОДИ**	**12.812.234**	**24.100.000**	**9.433.532**	**39,14%**	**-26,37%**
722	Глоби, судски и административни такси	816.185	1.900.000	636.653	33,51%	-21,99%
723	Такси и надоместоци	402.862	1.000.000	351.409	35,14%	-12,77%
725	Други неданочни приходи	11.593.187	21.200.000	8.445.470	39,84%	-27,15%
74	**ТРАНСФЕРИ И ДОНАЦИИ**	**20.623.746**	**466.419.000**	**29.219.290**	**6,26%**	**41,68%**
741	Трансфери од други нивоа на власт	20.623.746	466.419.000	29.219.290	6,26%	41,68%
73	**КАПИТАЛНИ ПРИХОДИ**	**35.475.282**	**37.020.000**	**8.972.738**	**24,24%**	**-74,71%**
733	Продажба на земјиште и нематеријални вложувања	35.475.282	37.020.000	8.972.738	24,24%	-74,71%
	ВКУПНО	**377.970.345**	**1.217.450.000**	**353.447.689**	**29,03%**	**-6,49%**

Даночните приходи се реализирани во вкупен износ од **305.822.129,00** денари, односно 44,33% од планираното, од кои:

- На ставка **711- Данок од доход, од добивка и од капитални добивки** се реализирани приходи во износ од **22.367.103,00** денари;
- На ставка **713- Даноци на имот** се реализирани приходи во износ од **96.774.670,00** денари од кои:
  - приходи по основа на данок на промет на недвижен имот во износ од 66.656.355,00 денари;
  - приходи по основа на данок на имот од физички лица во износ од 14.572.108,00 денари;
  - приходи по основа на данок на имот од правни лица во износ од 8.144.619,00 денари;
  - приходи по основа на данок на наследство и подарок во износ од 4.667.493,00 денари;

- камата за ненавремено плаќање на данокот на имот во износ од 2.734.095,00 денари.

- На ставка **717- Даноци на специфични услуги** се реализирани приходи во износ од **185.449.716,00** денари од кои:
  - приходи по основа на надоместок за уредување на градежно земјиште во износ од 146.213.132,00 денари;
  - приходи од комунална такса за користење и за одржување на јавното осветлување во износ од 20.991.099,00 денари;
  - приходи од комунална такса за користење на просторот пред продавници во износ од 11.832.425,00 денари;
  - приходи од комунални такси за истакнување фирма и за користење на улици со патнички, товарни и моторни возила во износ од 3.207.040,00 денари;
  - приходи од комунални дејности во износ од 3.170.770,00 денари;
  - други приходи што во извештајниот период се во помал износ.

- На ставка **718- Такси на користење или дозволи за вршење на дејност** се реализирани приходи во износ од **1.230.640,00** денари.

Неданочните приходи се реализирани во вкупен износ од **9.433.532,00** денари, односно 39,14% од планираното, од кои:

- На ставка **722- Глоби, судски и административни такси** се реализирани приходи во износ од **636.653,00** денари;
- На ставка **723- Такси и надоместоци** се реализирани приходи во износ од **351.409,00** денари, остварени од закупнини.

- На ставка **725- Други неданочни приходи** се реализирани приходи во износ од **8.445.470,00** денари од кои 8.311.422,00 денари се уплатени од коминтенти по основа на договорни казни (пенали) за предметите што се преземени од Министерството за транспорт и врски во согласност со Законот за градежно земјиште.

Приходите од трансфери во основниот буџет се реализирани во износ од **29.219.290,00** денари, сите на ставка **741- Трансфери од други нивоа на власт**, што претставува 6,26% од планираните приходи и се однесуваат на капитални трансфери од Министерството за спорт за реконструкција на спортската сала "Работнички" и приходи од ДДВ.

Капиталните приходи се реализирани во износ од **8.972.738,00** денари на ставка **733- Продажба на земјиште и нематеријални вложувања,** односно 24,24% од планираното, од кои:

- приходи од продажба и закуп на неизградено градежно земјиште во износ од 6.062.778,00 денари,
- приходи од надоместок за управување со правен статус на бесправно изградени објекти во износ од 2.079.296,00 денари и
- надоместок за концесии во износ од 830.664,00 денари.

Анализирајќи ја структурата на приходите по економска класификација, можеме да заклучиме дека најголемо учество во вкупните приходи во основниот буџет на Општина Центар- Скопје имаат даночните приходи со 86%, потоа следуваат трансферите со 8%, додека пак капиталните приходи и неданочните приходи имаат учество со по 3% од вкупните приходи.

Во извештајниот период **расходите во основниот буџет** се реализирани во вкупен износ од **284.127.664,00 денари,** од кои **тековно-оперативните расходи** за извештајниот период изнесуваат **228.301.501,00** денари, а **капиталните расходи** во извештајниот период се реализирани во вкупен износ од **55.826.163,00** денари.

Ставка	ОСНОВЕН БУЏЕТ (расходи)	Остварени расходи 1.1. - 30.06.2025	ПЛАН 2026	Остварени расходи 1.1. - 30.06.2026	% на оствар.	2026/ 2025
40	**ПЛАТИ И НАДОМЕСТОЦИ**	**48.362.120**	**132.000.000**	**52.725.726**	**39,34%**	**9,02%**
401	Основни плати	32.521.793	85.574.000	35.432.588	41,41%	8,95%
402	Придонеси за социјално осигурување	12.510.569	32.676.000	13.620.045	41,68%	8,87%
404	Надоместоци	3.329.758	13.750.000	3.673.093	26,71%	10,31%
41	**РЕЗЕРВИ И НЕДЕФИНИРАНИ РАСХОДИ**	**1.155.555**	**1.200.000**	**11.111**	**0,93%**	**-99,04%**
412	Постојана резерва	1.000.000	1.000.000	0	0%	-
413	Тековни резерви	155.555	200.000	11.111	5,56%	-92,86%
42	**СТОКИ И УСЛУГИ**	**75.316.998**	**269.550.000**	**73.199.872**	**27,16%**	**-2,81%**
420	Патни и дневни расходи	220.000	1.950.000	422.486	21,67%	92,04%
421	Комунални услуги, греење, комуникација и транспорт	27.947.266	47.990.000	29.000.731	60,43%	3,77%
423	Материјали и ситен инвентар	2.617.002	37.090.000	1.217.522	3,28%	-53,48%
424	Поправки и тековно одржување	9.287.398	57.410.000	10.718.355	18,67%	15,41%
425	Договорни услуги	13.610.610	63.880.000	8.944.746	14,01%	-34,28%
426	Други тековни расходи	8.917.917	26.230.000	7.963.609	30,36%	-10,70%
427	Привремени вработувања	12.716.805	35.000.000	14.932.423	42,66%	17,42%
45	**КАМАТНИ ПЛАЌАЊА**	**2.232.005**	**4.000.000**	**1.074.021**	**26,85%**	**-51,88%**
452	Каматни плаќања кон домашни кредитори	2.232.005	4.000.000	1.074.021	26,85%	-51,88%
46	**СУБВЕНЦИИ И ТРАНСФЕРИ**	**74.861.369**	**230.270.000**	**75.020.390**	**32,58%**	**0,21%**
461	Субвенции за јавни претпријатија	10.000.000	10.000.000	0	0%	-
463	Трансфери до невладини организации	17.987.222	38.500.000	18.246.109	47,39%	1,44%
464	Разни трансфери	46.874.147	181.770.000	56.774.281	31,23%	21,12%
47	**СОЦИЈАЛНИ БЕНЕФИЦИИ**	**3.745.583**	**7.000.000**	**5.070.017**	**72,43%**	**35,36%**
471	Социјални надоместоци	3.745.583	7.000.000	5.070.017	72,43%	35,36%
49	**ОТПЛАТА НА ГЛАВНИЦА**	**21.200.364**	**43.200.000**	**21.200.364**	**49,07%**	**-**
492	Отплата на главнина кон домашни институции	21.200.364	43.200.000	21.200.364	49,07%	-
48	**КАПИТАЛНИ РАСХОДИ**	**33.525.117**	**530.230.000**	**55.826.163**	**10,53%**	**66,52%**
480	Купување на опрема и машини	5.375.490	11.580.000	3.272.166	28,26%	-39,13%
481	Градежни објекти	6.367.515	54.000.000	1.990.281	3,69%	-68,74%
482	Други градежни објекти	20.133.888	426.100.000	47.332.257	11,11%	135,09%
485	Вложувања и нефинансиски средства	1.648.224	38.550.000	3.231.459	8,38%	96,06%
	ВКУПНО	**260.399.111**	**1.217.450.000**	**284.127.664**	**23,34%**	**9,11%**

<u>Тековно оперативните расходи</u> заклучно со вториот квартал за 2026 година се во износ од **228.301.501,00** денари.

- Ставка со највисока реализација на тековно оперативните расходи во основниот буџет е **421 - Комунални услуги, греење, комуникација и транспорт** со потрошени вкупно **29.000.731,00** денари, од кои:

- трошоците за електрична енергија на јавното улично осветлување во извештајниот период изнесуваат 10.817.061,00 денари;
- трошоците на Општината за централно греење, електрична енергија, вода, ѓубретарина, телефон, поштенски услуги и сл. се во износ од 5.034.160,00 денари;
- средства во износ од 13.023.117,00 денари се потрошени за електрична енергија и централно греење на основните училишта и детските градинки;
- трошоците за телефон за советници изнесуваа 105.757,00 денари .

- На ставката **423 – Материјали и ситен инвентар** потрошени се средства во износ од **1.217.522,00** денари, наменети за канцеларискиматеријали, списанија, весници, прехранбени продукти, средства за хигиена и др;

- На ставката **424 - Поправки и тековно одржување** потрошени се средства во износ од **10.718.355,00** денари, од кои:

- за зимско одржување на улиците во износ од 2.818.105,00 денари;
- за санација на спортско игралиште “Славка Недиќ” во износ од 2.012.632,00 денари;
- за одржување и обезбедување на училишните објекти во износ од 1.588.376,00 денари;
- за одржување на јавното улично осветлување во износ од 1.399.730,00 денари;
- за поправка и одржување на софтверска и хардверска опрема во износ од 1.353.156,00 денари;
- за одржување на паркови, јавни зелени површини и системи за полевање во износ од 1.000.081,00 денари;
- за дератизација во износ од 410.120,00 денари и
- за поправки и сервисирање на моторни возила во износ од 136.155,00 денари.

- На ставката **425 - Договорни услуги** потрошени се средства во износ од **8.944.746,00** денари, од кои:

- 2.298.553,00 денари за лични асистенти на учениците со попреченост;
- 1.564.431,00 денари за осигурување на движен и недвижен имот;
- 761.262,00 денари за организација на училишните спортски игри;
- 681.148,00 денари за печатарски услуги;
- 661.793,00 денари за правни услуги;
- 240.000,00 денари за изработка на просторни и урбанистички планови;
- 222.400,00 денари за систематски прегледи на вработените во основните училишта;
- 134.902,00 денари за најмување канцелариски простор за читалници;
- 175.077,00 денари за ангажирање на практиканти во општината;
- останатите трошоци се направени за консултантски услуги, плаќање на судски такси, изнајмување на фотокопир апарати, надомест за учество во комисијата за урбанизам, контрола на бучава и слично.

- На ставката **426 – Други тековни расходи** потрошени се средства во износ од **7.963.609,00** денари, од кои:

- 3.988.400,00 денари за новогодишно украсување на Општина Центар- Скопје
- 932.601,00 денари за расчистување на диви депонии;
- за објавување на огласи 417.568,00 денари;
- за членување во домашни организации 263.358,00 денари;
- за депонирање на комунален отпад 149.855,00 денари;
- другите трошоци се направени за изнајмување на опрема, одбирање на архивски материјал со опис и попис и др.

- На ставките **452- Каматни плаќања кон домашни кредитори** и **492- Отплата на главнина кон домашни институции** исплатени се вкупни средства во износ **22.274.385,00** денари од кои:

- за кредитот земен од Комерцијална банка АД Скопје за изградба на основното училиште „Киро Глигоров“ во извештајниот период платени се средства во износ од 19.720.000,00 денари;

- за подзаемот со Министерството за финансии за проектот за реконструкција на ул. „Титоввелешка“ и градинката „Пепелашка“ платени се средства во износ од 2.554.385,00 денари.

- На ставката **463- Трансфери до невладини организации** реализирани се средства во износ од **18.246.109,00** денари од кои:

- 2.200.000,00 денари се трансфери до здруженија и фондации по јавен повик;
- 4.546.109,00 денари за финансиска поддршка на проекти и активности од областа на спортот и
- 11.500.000,00 денари за финансирање на активностите на спортскиот клуб КК „Работнички“.

- На ставката **464- Разни трансфери** реализирани се средства во износ од **56.774.281,00** денари од кои:

- 23.653.552,00 денари за трансфери до ЈП “Паркинзи на Општина Центар” за исплата на надоместокот на работниците ангажирани за одржување на јавната чистота;
- 3.000.000,00 денари за субвенционирање на Трговското друштво за производство и продажба на електрична енергија “Енергија Центар”;
- 1.540.847,00 денари за финансиска поддршка за санација на кровови и лифтови;
- 1.722.240,00 денари за реализација на проектот „Центар се грижи за возрасните“;
- 1.500.000,00 денари за воведување на социјални услуги и сервиси на граѓаните на Општина Центар- Скопје;
- 232.983,00 денари беа наменети за доделување на највисоката општинска награда “Феникс”;
- 350.000,00 денари за културни активности поврзани со одбележување на Светски ден на поезијата;

- 900.000,00 денари за културни активности поврзани со одбележување на Светски ден на уметноста;
- 100.000,00 денари за негување на старата традиција на одржување на Маџирмаалски средби;
- 400.000,00 денари за реализација на проектот “Нож и виљушка”;
- 535.160,00 денари за финансиска поддршка на фестивалот “Детелинка”;
- 240.000,00 денари за финансиска поддршка на проектот “Звукот на иднината”;
- 200.000,00 денари за реализација на проектот за прослава на животот на Горан Стефановски;
- 1.800.000,00 денари за реализација на проектот “Центарска симфонија”;
- 220.000,00 денари за тематски организирани прошетки за запознавање на културните обележја на Општина Центар;
- 1.000.000,00 денари за одржување на културниот настан “Вечер под ѕвездите”;
- 600.000,00 денари за одржување на проектот “Стрит фуд викенд”;
- 880.000,00 денари за субвенции за полагање на возачки испити;

- 1.265.024,00 денари за стипендии за социјално загрозени и талентирани ученици од основните училишта;
- 1.131.662,00 денари за спортски стипендии на талентирани спортисти од подрачјето на Општина Центар;
- 762.258,00 денари за стипендии на ученици во областа на културното творештво;
- 7.000.000,00 денари за финансиска поддршка на проекти од областа на културата;
- 1.500.000,00 денари за финансиска поддршка на мешовитата установа од областа на културата “Културно социјален простор Центар- Јадро”;
- по договор за меѓуопштинска соработка за заловување на кучиња на подрачјето на Општина Центар- Скопје трансферирани се средства во износ од 1.166.670,00 денари на ЈП “Лајка”;
- 1.573.874,00 денари за отпремнина при пензионирање на вработените во основните училишта и детските градинки;
- 533.328,00 награди за најдобри наставници и стручни соработници во основното образование;
- 540.000,00 денари за награди за најдобри воспитувачки и негувателки во детските градинки;
- 177.776,00 денари за награди за првенци на генерација;
- надоместок за успешност, посмртнини за членови на семејството на вработени во општината, услуги во рамки на проектот “Итно копче”, плаќања по судски решенија итн.

- На ставката **471- Социјални надоместоци** потрошени се **5.070.017,00** денари, од кои 1.345.573,00 денари за помош за новороденчиња и 3.724.444,00 денари за друга социјална помош.

- На ставките **401- Основни плати** и **402- Придонеси за социјално осигурување** потрошени се средства за исплата на плати и придонеси на редовно вработените административни службеници во Општина Центар- Скопје, од ставката **404- Надоместоци** беа исплаќани паушалите за советниците во Советот на општината, додека пак од ставката **427- Привремени вработувања** средствата беа потрошени за привремените вработувања во општината и дополнително ангажираниот кадар во основните училишта и детските градинки.

- На ставката **413- Тековни резерви (разновидни расходи)** потрошени се средства во износ од 11.111,00 денари.

<u>Капиталните расходи</u> заклучно со вториот квартал за 2026 година се во износ од **55.826.163,00** денари.

- На ставката **480 – Купување на опрема и машини** потрошени се средства во износ од **3.272.166,00** денари од кои:

- 1.774.026,00 денари беа наменети за систем за административна дигитализација и реконструкција на јавното осветлување;
- 1.498.140,00 денари за набавка на информатичка опрема за потребите на општинската администрација.

- На ставката **481 – Градежни објекти** потрошени се средства во износ од **1.990.281,00** денари, од кои:

- најголемиот дел во износ од 1.907.681,00 денари беа наменети за молерофарбарски работи во ООУ “11-ти октомври”;
- остатокот од 82.600,00 денари за проекти во детските градинки.

- На ставката **482 – Други градежни објекти** потрошени се средства во износ од **47.332.257,00** денари, од кои:

- 19.839.317,00 денари за реконструкција на спортската сала “Работнички”;
- 13.108.138,00 денари за реконструкција на ул. “Светозар Марковиќ”;

- 13.180.872,00 денари за систем за административна дигитализација и реконструкција на јавното осветлување;
- 481.407,00 денари за санација на патеки на дел од ул. “Н.Н. Борче”, ул. “Орце Николов”, Градски ѕид блок 3;
- 374.858,00 денари за поставување на вертикални столбчиња;
- 47.760,00 денари за изработка на геодетски елаборати и издавање на хидротехнички услови и
- 299.905,00 денари за стручен надзор над извршените работи.

- На ставката **485 – Вложувања и нефинансиски средства** потрошени се средства во износ од **3.231.459,00** денари од кои:

- 2.399.844,00 денари беа наменети за систем за административна дигитализација и реконструкција на јавното осветлување;
- 597.975,00 денари за набавка на лиценца за Autocad и
- 233.640,00 денари за компјутерски софтвер.

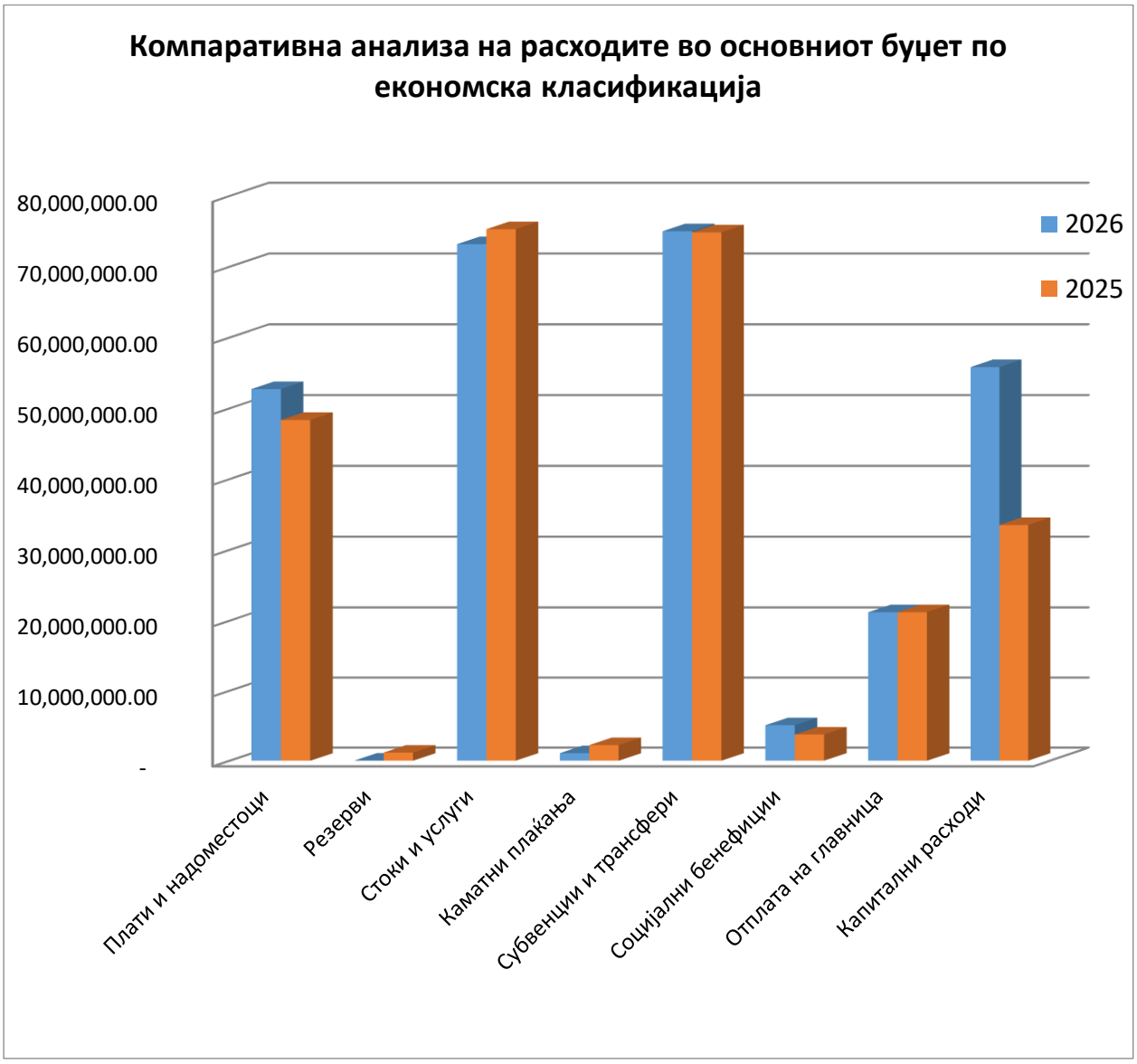

2. БУЏЕТ НА САМОФИНАНСИРАЧКИ АКТИВНОСТИ

Буџетот на самофинансирачките активности се состои од приходите и расходите на 8 основни училишта и 3 детски градинки на територија на Општина Центар- Скопје.

Во извештајниот период од 01.01.2026 - 30.06.2026 година, **приходите од самофинансирачки активности** се во вкупен износ од **29.836.788,00 денари**, од вкупно планираните 74.500.000,00 денари за 2026 година, или 40,05% остварување.

Расходите од самофинансирачки активности, пак, во извештајниот период се во вкупен износ од **25.559.874,00 денари** од вкупно планираните 74.500.000,00 денари за 2026 година, или 34,31% остварување. Од нив, расходите на детските градинки изнесуваат 18.162.439,00 денари, а на основните училишта 7.397.435,00 денари.

Ставка	БУЏЕТ НА САМОФИНАНСИРАЧКИ АКТИВНОСТИ (приходи)	Остварени приходи 1.1. - 30.06.2025	ПЛАН 2026	Остварени приходи 1.1. - 30.06.2026	% на остваР.	2026/ 2025
72	**НЕДАНОЧНИ ПРИХОДИ**	**26.105.742**	**74.500.000**	**29.836.988**	**40,05%**	**14,29%**
722	Глоби, судски и административни такси	2.980	0	2.910	-	-2,35%
723	Такси и надоместоци	26.097.467	73.570.000	29.806.400	40,51%	14,21%
725	Други неданочни приходи	5.295	930.000	27.478	2,95%	418,94%
	ВКУПНО	**26.105.742**	**74.500.000**	**29.836.988**	**40,05%**	**14,29%**
Ставка	**БУЏЕТ НА САМОФИНАНСИРАЧКИ АКТИВНОСТИ (расходи)**	**Остварени расходи 1.1. - 30.06.2026**	**ПЛАН 2026**	**Остварени расходи 1.1. - 30.06.2026**	**% на остваР.**	**2026/ 2025**
42	**СТОКИ И УСЛУГИ**	**20.853.300**	**69.810.000**	**24.592.505**	**35,23%**	**17,93%**
420	Патни и дневни расходи	419.506	1.305.000	441.770	33,85%	5,31%
421	Комунални услуги, греење, комуникација и транспорт	2.468.398	13.513.000	3.959.506	29,30%	60,41%
423	Материјали и ситен инвентар	10.530.831	33.169.000	11.612.683	35,01%	10,27%
424	Поправки и тековно одржување	3.437.133	11.545.000	4.186.185	36,26%	21,79%
425	Договорни услуги	1.409.519	5.042.000	1.941.724	38,51%	37,76%
426	Други тековни расходи	2.194.464	4.436.000	2.201.381	49,63%	0,32%
427	Привремени вработувања	393.449	800.000	249.256	31,16%	-36,65%
48	**КАПИТАЛНИ РАСХОДИ**	**1.541.007**	**4.690.000**	**967.369**	**20,63%**	**-37,22%**
480	Купување на опрема и машини	1.348.213	2.875.000	527.078	18,33%	-60,91%
483	Купување на мебел	164.098	1.690.000	428.291	25,34%	160,99%
485	Вложувања и нефинансиски средства	28.696	125.000	12.000	9,60%	-58,18%
	ВКУПНО	**22.394.307**	**74.500.000**	**25.559.874**	**34,31%**	**14,14%**

Доколку ги анализираме приходите од самофинансирачките активности ќе видиме дека скоро сите приходи се реализирани на ставка 723- Такси и надоместоци. Основните училишта своите приходи ги реализираат од закупнина на просториите во нивните училишни објекти, додека пак детските градинки најголем дел од приходите ги реализираат од надоместоците за оброци во детските градинки.

Најголем дел од расходите, пак, се реализирани за стоки и услуги во износ од 24.592.505,00 денари, а за капитални расходи 967.369,00 денари. Поточно, најмногу средства се потрошени на ставка 423- Материјали и ситен инвентар, пред се за прехранбени продукти во детските градинки. Потоа, на ставката 424- Поправки и тековно одржување реализирани се средства за одржување на објектите на основните училишта и детските градинки, а на ставка 421- Комунални услуги, греење, комуникација и транспорт потрошени се средства за покривање на трошоците за електрична енергија, вода, централно греење, ѓубретарина, телефон и сл. Останатите ставки имаат помал износ на реализација.

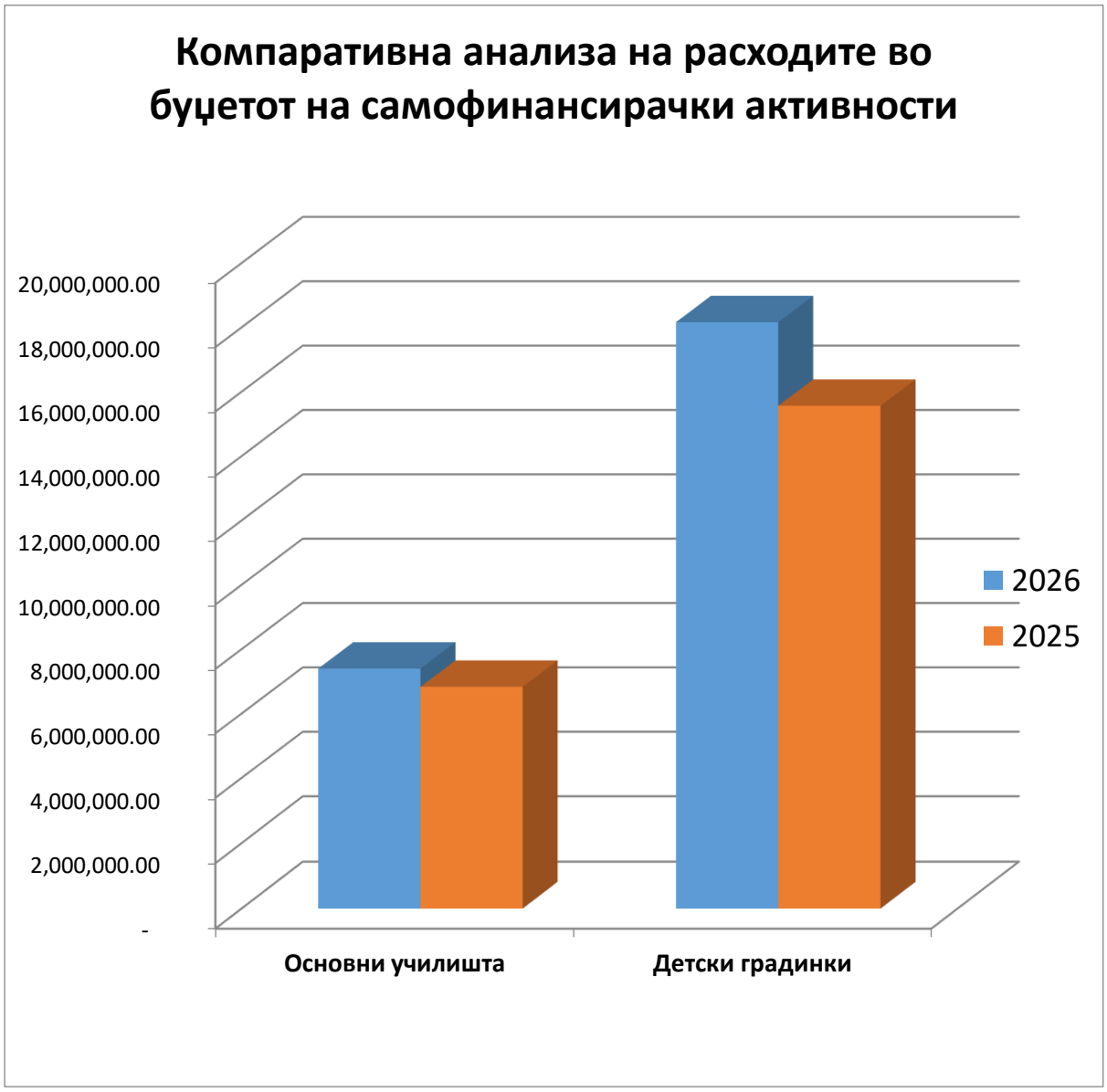

3. БУЏЕТ НА БЛОК ДОТАЦИИ

Блок дотациите од буџетот на Република Македонија со кои Општина Центар-Скопје ги финансира своите надлежности во социјалната и детска заштита и основното образование заклучно со вториот квартал во 2026 година изнесуваа **281.215.374,00 денари**, од вкупно планираните 577.228.000,00 денари за 2026 година, или 48,72% остварување.

Расходите од блок дотациите, пак, во извештајниот период се во вкупен износ од **277.788.492,00 денари** од вкупно планираните 577.228.000,00 денари за 2026 година, или 48,12% остварување. Од нив, расходите на детските градинки изнесуваат 94.437.828,00 денари, а на основните училишта 183.350.664,00 денари.

Ставка	БУЏЕТ НА БЛОК ДОТАЦИИ (приходи)	Остварени приходи 1.1- 30.06.2025	ПЛАН 2026	Остварени приходи 1.1- 30.06.2026	% на оствар.	2026/ 2025
74	**ТРАНСФЕРИ И ДОНАЦИИ**	**261.819.451**	**577.228.000**	**281.215.374**	**48,72%**	**7,41%**
741	Трансфери и донации	261.819.451	577.228.000	281.215.374	48,72%	7,41%
	ВКУПНО	**261.819.451**	**577.228.000**	**281.215.374**	**48,72%**	**7,41%**
Ставка	**БУЏЕТ НА БЛОК ДОТАЦИИ (расходи)**	**Остварени расходи 1.1- 30.06.2025**	**ПЛАН 2026**	**Остварени расходи 1.1- 30.06.2026**	**% на оствар.**	**2026/ 2025**
40	**ПЛАТИ И НАДОМЕСТОЦИ**	**247.146.989**	**556.328.000**	**266.667.203**	**47,93%**	**7,90%**
401	Основни плати	177.927.820	392.934.000	192.000.798	48,86%	7,91%
402	Придонеси за социјално осигурување	69.219.169	153.044.000	74.666.405	48,79%	7,87%
404	Надоместоци	0	10.350.000	0	0%	-
42	**СТОКИ И УСЛУГИ**	**12.454.258**	**18.700.000**	**10.318.137**	**55,18%**	**-17,15%**
421	Комунални услуги, греење, комуникација и транспорт	10.433.822	11.496.000	9.088.232	79,06%	-12,90%
423	Материјали и ситен инвентар	89.043	1.075.000	164.682	15,32%	84,95%
424	Поправки и тековно одржување	360.840	1.500.000	295.373	19,69%	-18,14%
425	Договорни услуги	632.871	2.285.000	689.104	30,16%	8,89%
426	Други тековни расходи	194.563	644.000	80.746	12,54%	-58,50%
427	Привремени вработувања	743.119	1.700.000	0	0%	-
46	**СУБВЕНЦИИ И ТРАНСФЕРИ**	**0**	**2.200.000**	**803.152**	**36,51%**	**-**
464	Разни трансфери	0	2.200.000	803.152	36,51%	-
	ВКУПНО	**259.601.247**	**577.228.000**	**277.788.492**	**48,12%**	**7,01%**

Блок дотацијата наменета за основно образование беше распределена по видови расходи и тоа: 177.118.158,00 денари за плати и надоместоци и 6.232.506,00 денари за тековно-оперативни трошоци.

Блок дотацијата наменета за детските градинки беше распределена по видови расходи и тоа: 89.549.045,00 денари за плати и надоместоци и 4.888.783,00 денари за тековно-оперативни трошоци.

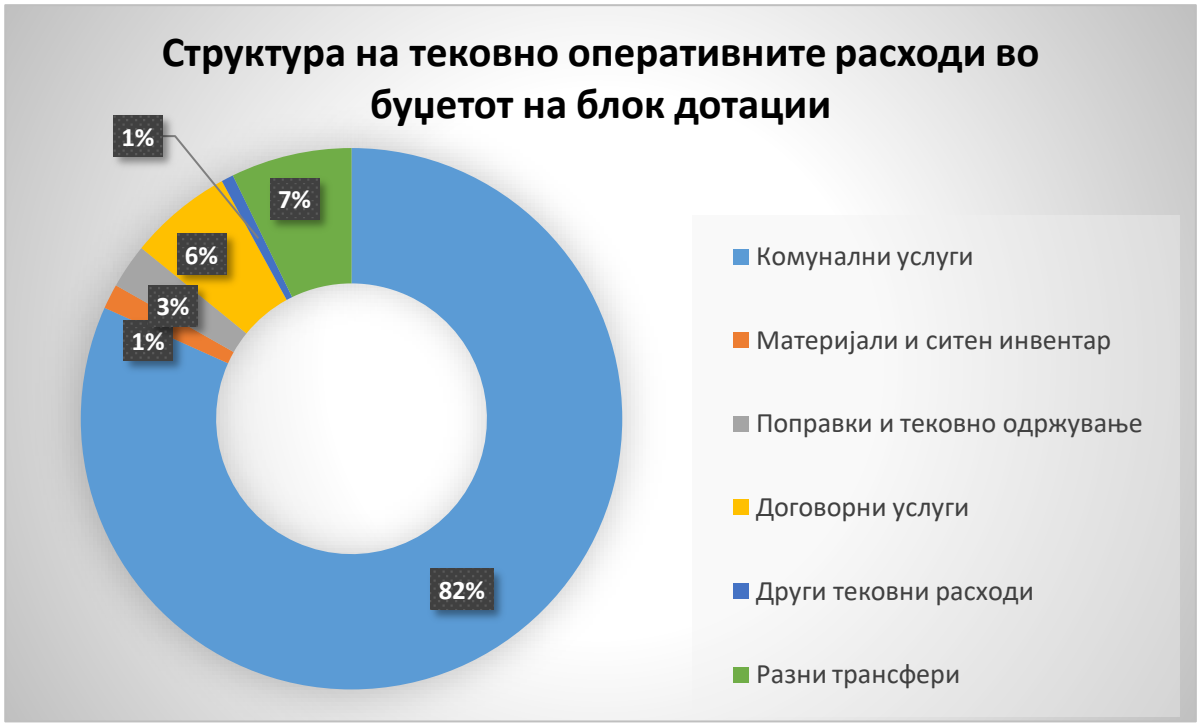

Од тековно оперативните расходи на училиштата и градинките може да се заклучи дека најголем дел од потрошените средства (82%) беа наменети за покривање на сметките за електрична енергија, централно греење, водовод, ѓубретарина и др., додека пак останатите ставки се со помала реализација.

4. БУЏЕТ НА ДОНАЦИИ

Во **Буџетот на донации** реализирани се **приходи** во износ од **7.472.033,00 денари**, односно 32,96% од планираното, кои се користат за реализација на донаторски проекти на основните училишта кои се под надлежност на општината за реализација на проекти под покровителство на Европската Унија со намена за унапредување на квалитетот во образованието.

Расходите од донациите, пак, во извештајниот период се во вкупен износ од **7.472.033,00 денари** од вкупно планираните 22.672.628,00 денари за 2026 година, или 32,96% остварување и истите се однесуваат на донаторски проекти на основните училишта и Општина Центар- Скопје.

Ставка	БУЏЕТ НА ДОНАЦИИ (приходи)	Остварени приходи 1.1- 30.06.2025	ПЛАН 2026	Остварени приходи 1.1- 30.06.2026	% на оствар.	2026/ 2025
74	**ТРАНСФЕРИ И ДОНАЦИИ**	**5.184.859**	**22.672.628**	**7.472.033**	**32,96%**	**44,11%**
741	Трансфери и донации	3.553.327	0	733.579	-	-79,36%
742	Донации од странство	1.631.532	19.794.000	6.738.454	34,04%	313,01%
743	Капитални донации	0	2.058.628	0	0%	-
744	Тековни донации	0	820.000	0	0%	-
	ВКУПНО	**5.184.859**	**22.672.628**	**7.472.033**	**32,96%**	**44,11%**
Ставка	**БУЏЕТ НА ДОНАЦИИ (расходи)**	**Остварени расходи 1.1- 30.06.2025**	**ПЛАН 2026**	**Остварени расходи 1.1- 30.06.2026**	**% на оствар.**	**2026/ 2025**
42	**СТОКИ И УСЛУГИ**	**4.316.334**	**13.959.000**	**4.382.937**	**31,40%**	**1,54%**
420	Патни и дневни расходи	2.178.965	4.914.000	1.814.598	36,93%	-16,72%
421	Комунални услуги, греење, комуникација и транспорт	0	60.000	0	0%	-
423	Материјали и ситен инвентар	67.519	490.000	0	0%	-
425	Договорни услуги	1.564.651	7.659.000	2.449.293	31,98%	56,54%
426	Други тековни расходи	505.199	836.000	119.046	14,24%	-76,44%
46	**СУБВЕНЦИИ И ТРАНСФЕРИ**	**79.049**	**5.094.000**	**3.089.096**	**60,64%**	**3807,82%**
464	Разни трансфери	79.049	5.094.000	3.089.096	60,64%	3807,82%
48	**КАПИТАЛНИ РАСХОДИ**	**789.476**	**3.619.628**	**0**	**0%**	**-**
480	Купување на опрема и машини	597.900	1.365.000	0	0%	-
481	Градежни објекти	0	2.058.628	0	0%	-
483	Купување на мебел	15.576	16.000	0	0%	-
485	Вложувања и нефинансиски средства	176.000	180.000	0	0%	-
	ВКУПНО	**5.184.859**	**22.672.628**	**7.472.033**	**32,96%**	**44,11%**

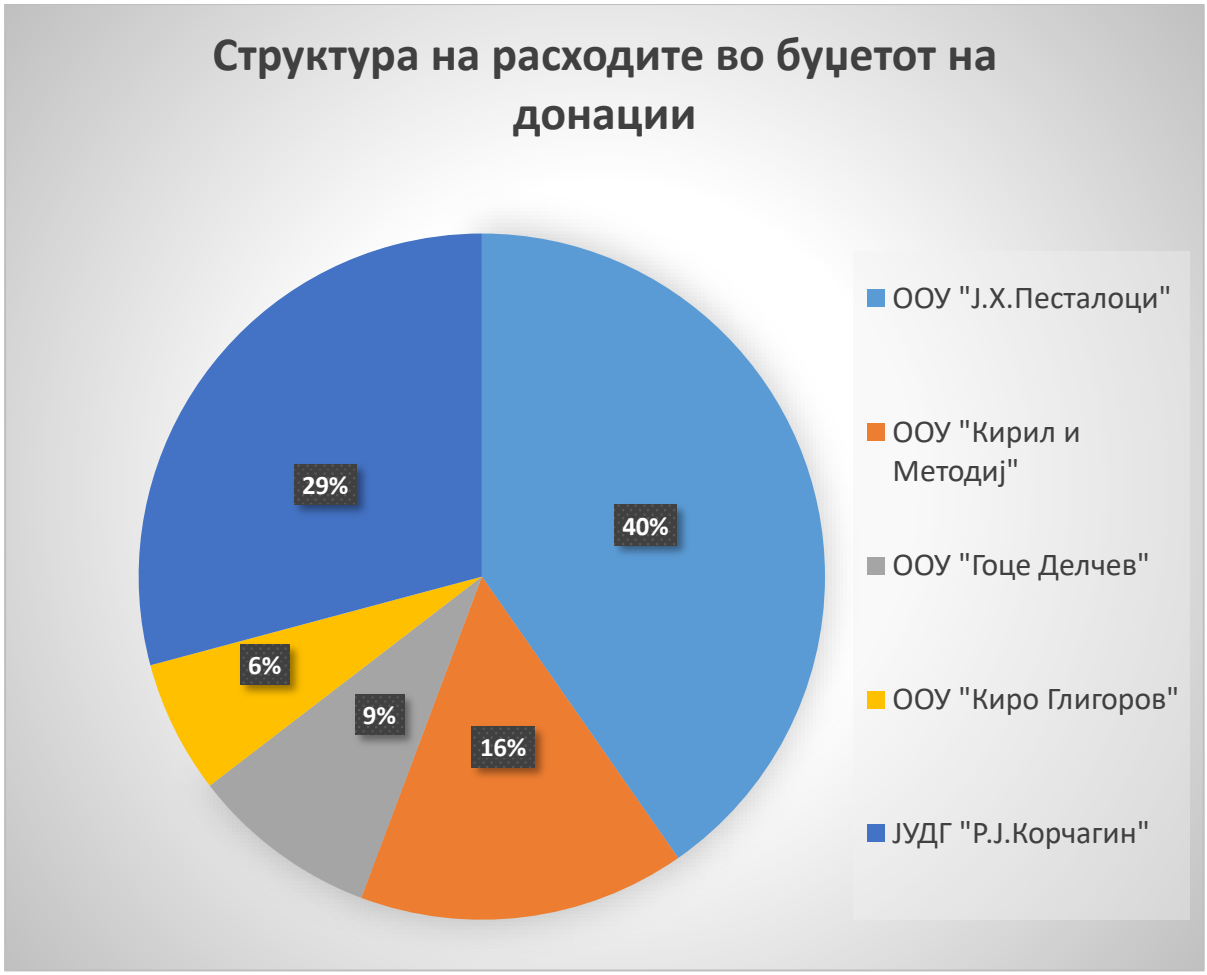

Најголем дел (40%) од расходите од сметката на донации се за донаторски проекти на ООУ “Ј.Х.Песталоци” во износ од 3.011.526,00 денари. Основното училиште “Гоце Делчев” има реализирано средства од донации во износ од 661.675,00 денари, ООУ “Кирил и Методиј” има реализирано средства од донации во износ од 1.151.619,00 денари, а ООУ “Киро Глигоров” во износ од 468.377,00 денари. Средствата од донаторските сметки на основните училишта беа наменети за реализација на Еразмус проекти.

Градинката “Р.Ј.Корчагин” има реализирано средства од донации во износ од 2.178.836,00 денари.

Доколку се направи компаративна анализа на реализација на расходите од донации, заклучно со вториот квартал за 2026 година имаме зголемување од 44,11% во споредба со истиот период 2025 година.

5. БУЏЕТ НА КРЕДИТИ

Во **Буџетот на кредити** во извештајниот период **не се реализирани приходи и расходи**.

Ставка	БУЏЕТ НА КРЕДИТИ (приходи)	Остварени приходи 1.1- 30.06.2025	ПЛАН 2026	Остварени приходи 1.1- 30.06.2026	% на оствар.	2026/ 2025
75	**ДОМАШНО ЗАДОЛЖУВАЊЕ**	**0**	**8.234.512**	**0**	**0%**	**-**
754	Друго домашно задолжување	0	8.234.512	0	0%	-
	ВКУПНО	**0**	**8.234.512**	**0**	**0%**	**-**
Ставка	**БУЏЕТ НА КРЕДИТИ (расходи)**	**Остварени расходи 1.1- 30.06.2025**	**ПЛАН 2026**	**Остварени расходи 1.1- 30.06.2026**	**% на оствар.**	**2026/ 2025**
48	**КАПИТАЛНИ РАСХОДИ**	**0**	**8.234.512**	**0**	**0%**	**-**
481	Градежни објекти	0	8.234.512	0	0%	-
	ВКУПНО	**0**	**8.234.512**	**0**	**0%**	**-**

К2 ОБРАЗЕЦ- ИЗВЕШТАЈ ЗА ДОСТАСАНИ НЕНАМИРЕНИ ОБВРСКИ

Во Образецот К2 се прикажани обврските на Општина Центар-Скопје во согласност со сметководствената евиденција, како и обврските на основните училишта и на детските градинки во согласност со нивните извештаи. Од вкупниот износ на обврски што се прикажани во Образецот, **Општина Центар- Скопје, заклучно со 30.06.2026 нема достасани ненамирени обврски**.

Обврските на основните училишта, заклучно со 30.06.2026 година, се во износ од 1.851.038,00 денари.

Назив на училиште	Износ на обврски
ООУ „Коле Неделковски“	82.335,00
ООУ „Ј.Х.Песталоци“	289.129,00
ООУ „Кочо Рацин“	399.761,00
ООУ „Гоце Делчев“	324.686,00
ООУ „11 Октомври "	60.092,00
ООУ „Димитар Миладинов "	321.524,00
ООУ „Кирил и Методиј“	373.421,00
ООУ „Киро Глигоров“	90,00
Вкупно	**1.851.038,00**

Најголем дел од обврските на основните училишта се: за комунални услуги, греење, комуникација и транспорт во износ од 1.205.398,00 денари; за канцелариски материјали и средства за хигиена – 26.456,00 денари; за услуги за тековно одржување и обезбедување – 424.047,00 денари; за договорни услуги- 21.193,00 денари; за други тековни расходи – 1.642,00 денари и за привремени вработувања – 172.302,00 денари.

Детските градинки, заклучно со 30.06.2026 година имаат ненамирени обврски во вкупен износ од 1.782.979,00 денари, од кои 1.597.475,00 денари се однесуваат на долг за комунални услуги, греење, комуникација и транспорт; за прехранбени продукти- 93.492,00 денари; за договорни услуги- 69.812,00 денари и за други тековни расходи – 22.200,00 денари.

Назив на детска градинка	Износ на обврски
ЈУДГ "13-ти ноември"	0
ЈУДГ "Кочо Рацин"	882.142,00
ЈУДГ "Р.Ј.Корчагин"	900.837,00
Вкупно	**1.782.979,00**

Од вкупните обврски на основните училишта и градинките кои се во износ од 3.634.017,00 денари, најголем дел 70% се обврски до 30 дена и истите изнесуваат 2.520.314,00 денари, обврските до 60 дена се во износ од 628.836,00 денари, а обврските над 60 дена се во износ од 484.867,00 денари.

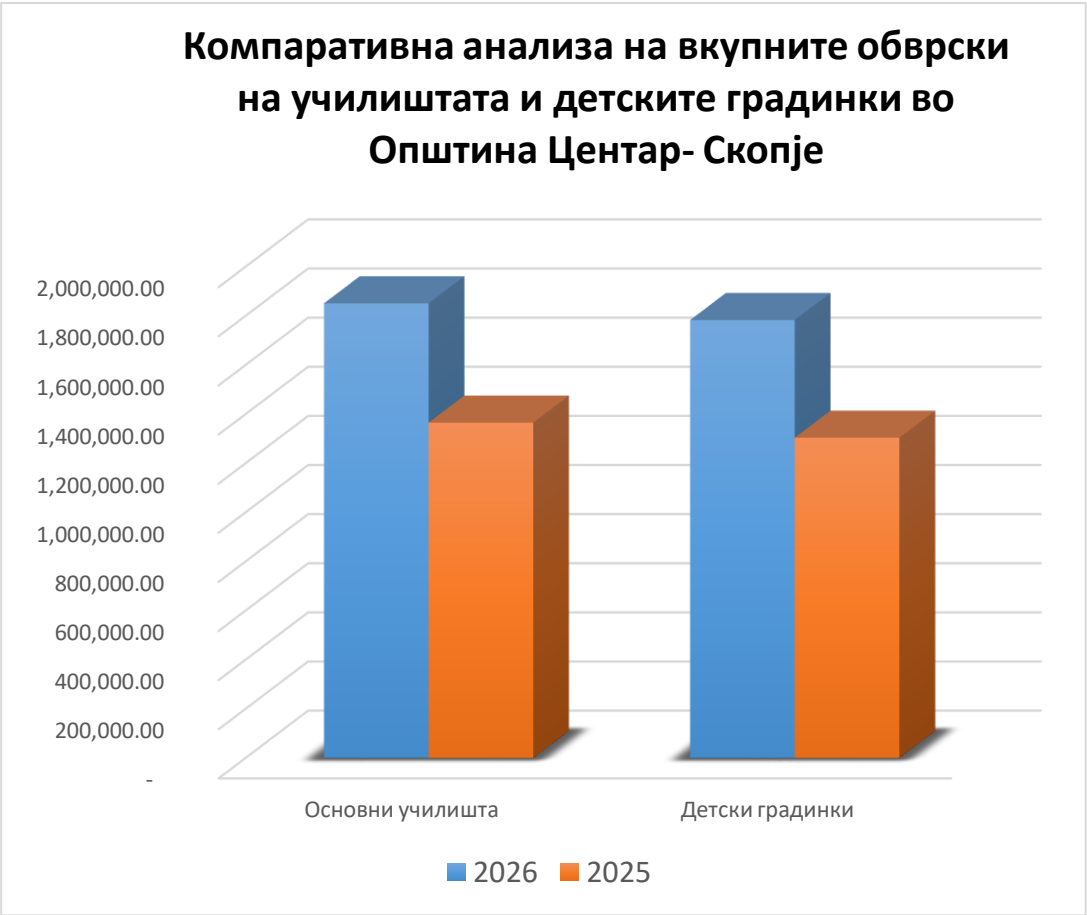

К3 ОБРАЗЕЦ- ИЗВЕШТАЈ ЗА СОСТОЈБАТА НА ЗАДОЛЖУВАЊЕТО

Во последната колона во Образецот К3 е прикажана состојбата на задолжувањето на Општината заклучно со 30.06.2026 година.

Во вториот квартал во 2026 година, долгот по основ на кредит за изградба на општинското основно училиште „Киро Глигоров“ е намален за 153.362,18 евра.

Состојбата на задолжувањето на Општина Центар- Скопје заклучно со 30.06.2026 година е следна:

- Износ од **306.724,44 евра** се долг по основ на кредит за изградба на општинското основно училиште „Киро Глигоров“.
- За подзаемот со Министерството за финансии за проектот за реконструкција на ул. „Титоввелешка“ и градинката „Пепелашка“ долгот изнесува **16.144.555,00 денари**.
- За подзаемот за финансирање на проект за поставување на фотоволтаични системи на кровните површини на три основни училишта на територија на Општина Центар- Скопје и тоа: “Кочо Рацин”, “Киро Глигоров” и “11-ти Октомври” долгот изнесува **8.739.515,00 денари**.

АНЕКС КОН ОБРАЗЛОЖЕНИЕТО НА КВАРТАЛНИОТ ИЗВЕШТАЈ

РЕАЛИЗАЦИЈА НА ГОДИШЕН БУЏЕТ НА ОПШТИНАТА ЗА 2026 ГОДИНА

	План 2026	Остварено во период 01.01-30.06.2026
	Износ	Износ
I ВКУПНИ ПРИХОДИ	**1.573.201.122**	**671.238.505**
Даночни приходи	689.911.000	305.822.129
Неданочни приходи	98.600.000	39.270.520
Капитални приходи	37.020.000	8.972.738
Дотации	577.228.000	281.215.374
Трансфери	147.769.494	29.219.290
Донации	22.672.628	6.738.454
II ВКУПНИ РАСХОДИ	**1.856.885.140**	**573.747.699**
Утврдени намени	1.855.685.140	573.736.588
Резерви	1.200.000	11.111
III ДЕФИЦИТ / СУФИЦИТ	**-283.684.018**	**97.490.806**
ФИНАНСИРАЊЕ	**283.684.018**	**-97.490.806**
Прилив	**326.884.018**	**-76.290.442**
Депозити	318.649.506	-76.290.442
Домашни задолжувања	8.234.512	0
Одлив	**43.200.000**	**21.200.364**
Отплата на главница	43.200.000	21.200.364

РЕАЛИЗАЦИЈА НА ПРИХОДИТЕ НА ОПШТИНАТА

- ✓ **Реализацијата на вкупните приходи на општината заклучно со второт квартал од 2026 година изнесува 35,36%, и истата е зголемена за 0,13% во однос на истиот период од 2025 год.**
- ✓ **Реализацијата на основниот (сопствениот) буџет општината на приходната страна заклучно со второт квартал од 2026 година изнесува 29,03 %, и истата е намалена за 6,49% во однос на истиот период од 2025 год.**
- ✓ **Реализацијата на даночните приходи на општината изнесува 44,33% и истата е намалена за 1,05 % во однос на истиот период од 2025 год.**
- ✓ **Реализацијата на капиталните приходи на општината изнесува 24,24% и истата е намалена за 74,71% во однос на истиот период од 2025 год.**
- ✓ **Учеството на дотациите од централната власт во вкупната реализација на буџетот на општината заклучно со второт квартал изнесува 42%.**
- ✓ **Општината остварила приходи од самофинансирачки активности во износ од 29.836.788,00 денари, нивната реализација во однос на планот изнесува 40,05%. Истите се зголемени за 14,29% во однос на истиот период од 2025 год.**
- ✓ **Општината заклучно со второт квартал од 2026 година остварила донации во износ од 7.472.033,00 денари.**
- ✓ **Највисока реализација во однос на планираното во делот на приходите на општината е забележана кај следниве приходни ставки: Такси на користење или дозволи за вршење на дејност со реализација од 79,40%, Данок од доход, од добивка и од капитални добивки од 53,01 и Даноци на специфични услуги од 46,46%.**
- ✓ **Најниска реализација во однос на планираното во делот на приходите на општината е забележана кај следниве приходни ставки: Трансфери од други нивоа на власт со реализација од 6,26%, Продажба на земјиште и нематеријални вложувања од 24,24% и Глоби, судски и административни такси од 33,51%.**

РЕАЛИЗАЦИЈА НА РАСХОДИТЕ НА ОПШТИНАТА

- ✓ **Реализацијата на вкупните расходи на општината заклучно со второт квартал од 2026 изнесува 31,31%, и истата е зголемена за 8,65% во однос на истиот период од 2025 год.**
- ✓ **Реализацијата на расходите за плати и надоместоци на општината изнесува 39,34% и истата е зголемена за 9,02% во однос на истиот период од 2025 год.**
- ✓ **Реализацијата на расходите за стоки и услуги на општината изнесува 27,16% и истата е намалена за 2,81% во однос на истиот период од 2025 год.**
- ✓ **Најголеми износи на расходи во делот на стоките и услугите се релизирани за Комунални услуги, греење, комуникација и транспорт со реализација од 60,43%, Привремени вработувања со реализација од 42,66% и за Други тековни расходи со реализација од 30,36%.**
- ✓ **Реализацијата на капиталните расходи на општината изнесува 10,53% и истата е зголемена за 66,52% во однос на истиот период од 2025 год.**
- ✓ **Најголеми износи на расходи во делот на капиталните расходи се реализирани за Други градежни објекти со реализација од 11,11%, Купување на опрема и машини со реализација од 28,26% и Вложувања и нефинансиски средства со реализација од 8,38%.**
- ✓ **Реализацијата на расходите во програмата за Образование изнесува 41,13% и истата е зголемена за 3,71% во однос на истиот период од 2025 год.**
- ✓ **Реализацијата на расходите во програмата за Општинска администрација изнесува 26,54% и истата е намалена за 7,39% во однос на истиот период од 2025 год.**
- ✓ **Реализацијата на расходите во програмата за Социјална заштита и заштита на деца изнесува 44,55% и истата е зголемена за 9,13% во однос на истиот период од 2025 год.**
- ✓ **Реализацијата на расходите во Комуналната програмата изнесува 15,27% и истата е зголемена за 12,15% во однос на истиот период од 2025 год.**
- ✓ **Највисока реализација во однос на планираното во делот на расходите на општината е забележана кај следниве расходни ставки: Социјални надоместоци со реализација од 72,43%, Комунални услуги, греење, комуникација и транспорт со реализација од 60,43%, Отплата на главнина кон домашни институции од 49,07%.**

- ✓ **Најниска реализација во однос на планираното во делот на расходите на општината е забележана кај следниве расходни ставки: Материјали и ситен инвентар со реализација од 3,28%, Градежни објекти со реализација од 3,69% и Тековни резерви со реализација од 5,56%.**

ОБВРСКИ И ЗАДОЛЖУВАЊЕ НА ОПШТИНАТА

- ✓ **Општината заклучно со вториот квартал од 2026 год. нема доспеани, а неплатени обврски.**

- ✓ **Вкупните обврски на училиштата и градинките до 30 дена (доспеани, а неплатени) изнесуваат 3.634.017,00 денари и истите се зголемени за 1.328.627,00 денари во однос на истиот период од 2025 год.**

- ✓ **Вкупните обврски на училиштата и градинките до 60 дена (доспеани, а неплатени) заклучно со вториот квартал од 2026 год. изнесуваат 628.836,00 денари и истите се зголемени за 291.672,00 денари во однос на истиот период од 2025 год.**

- ✓ **Вкупните обврски на училиштата и градинките над 60 дена (доспеани, а неплатени) заклучно со вториот квартал од 2026 год. изнесуваат 484.867,00 денари и истите се зголемени за 458.317,00 денари во однос на истиот период од 2025 год.**
  Сите обврски се неутужени.

- ✓ **Вкупното задолжување на општината по основ на кредитирање заклучно со вториот квартал од 2026 год. изнесува 34.658.848.,00 денари, во вториот квартал од 2026 год. општината нема ново задолжување, додека исплатите по претходно задолжување во вториот квартал од 2026 год. изнесуваат 11.738.364,00 денари.**

- ✓ **Јавните претпријатија основани од општините имаат задолжување по основ на кредитирање заклучно со вториот квартал од 2026 год. во износ од 8.739.515,00 денари и истото се однесува на "Енергија Центар" за подзаемот за поставување на фотоволтаични системи на кровните површини на три основни училишта на територија на Општина Центар- Скопје и тоа: "Кочо Рацин", "Киро Глигоров" и "11-ти Октомври".**

РЕАЛИЗАЦИЈА НА РАСХОДИТЕ ПО ПРОГРАМИ ВО БУЏЕТОТ НА ОПШТИНА ЦЕНТАР- СКОПЈЕ ЗА ПЕРИОД 01.01-30.06.2026 ГОДИНА

РАСХОДИ НА ОСНОВНИОТ БУЏЕТ

Ставка	Назив на програма/ конто	Остварени расходи 1.1-30.06.2025	ПЛАН 2026	Остварени расходи 1.1-30.06.2026	% на оствар.	2026/ 2025
A0	**СОВЕТ НА ОПШТИНА**	**28.452.336**	**58.400.000**	**26.694.309**	**45,71%**	**-6,18%**
40	**ПЛАТИ И НАДОМЕСТОЦИ**	**3.699.716**	**9.000.000**	**4.081.184**	**45,35%**	**10,31%**
401	Основни плати	369.958	1.000.000	408.091	40,81%	10,31%
404	Надоместоци	3.329.758	8.000.000	3.673.093	45,91%	10,31%
41	**РЕЗЕРВИ И НЕДЕФИНИРАНИ РАСХОДИ**	**1.000.000**	**1.000.000**	**0**	**0%**	**-**
412	Постојана резерва	1.000.000	1.000.000	0	0%	-
42	**СТОКИ И УСЛУГИ**	**173.345**	**900.000**	**105.757**	**11,75%**	**-38,99%**
420	Патни и дневни расходи	0	500.000	0	0%	-
421	Комунални услуги, греење, комуниација и транспорт	173.345	400.000	105.757	26,44%	-38,99%
45	**КАМАТНИ ПЛАЌАЊА**	**2.232.005**	**4.000.000**	**1.074.021**	**26,85%**	**-51,88%**
452	Каматни плаќања кон домашни кредитори	2.232.005	4.000.000	1.074.021	26,85%	-51,88%
46	**СУБВЕНЦИИ И ТРАНСФЕРИ**	**146.906**	**300.000**	**232.983**	**77,66%**	**58,59%**
464	Разни трансфери	146.906	300.000	232.983	77,66%	58,59%
49	**ОТПЛАТА НА ГЛАВНИЦА**	**21.200.364**	**43.200.000**	**21.200.364**	**49,07%**	**-**
492	Отплата на главнина кон домашни институции	21.200.364	43.200.000	21.200.364	49,07%	-
D0	**ГРАДОНАЧАЛНИК**	**6.777.828**	**13.500.000**	**5.921.762**	**43,86%**	**-12,63%**
40	**ПЛАТИ И НАДОМЕСТОЦИ**	**1.001.526**	**2.720.000**	**1.004.950**	**36,95%**	**0,34%**
401	Основни плати	721.100	1.924.000	723.566	37,61%	0,34%
402	Придонеси за социјално осигурување	280.426	746.000	281.384	37,72%	0,34%
404	Надоместоци	0	50.000	0	0%	-
41	**РЕЗЕРВИ И НЕДЕФИНИРАНИ РАСХОДИ**	**155.555**	**200.000**	**11.111**	**5,56%**	**-92,86%**
413	Тековни резерви	155.555	200.000	11.111	5,56%	-92,86%
42	**СТОКИ И УСЛУГИ**	**17.477**	**550.000**	**58.788**	**10,69%**	**236,37%**
420	Патни и дневни расходи	0	500.000	38.152	7,63%	-
421	Комунални услуги, греење, комуникација и транспорт	17.477	50.000	20.636	41,27%	18,08%
46	**СУБВЕНЦИИ И ТРАНСФЕРИ**	**5.603.270**	**10.030.000**	**4.846.913**	**48,32%**	**-13,50%**
464	Разни трансфери	5.603.270	10.030.000	4.846.913	48,32%	-13,50%
E0	**ОПШТИНСКА АДМИНИСТРАЦИЈА**	**88.120.568**	**285.530.000**	**81.545.740**	**28,56%**	**-7,46%**
40	**ПЛАТИ И НАДОМЕСТОЦИ**	**43.660.878**	**120.280.000**	**47.639.592**	**39,61%**	**9,11%**
401	Основни плати	31.430.735	82.650.000	34.300.931	41,50%	9,13%
402	Придонеси за социјално осигурување	12.230.143	31.930.000	13.338.661	41,77%	9,06%

404	Надоместоци	0	5.700.000	0	0%	-
42	**СТОКИ И УСЛУГИ**	**26.090.972**	**62.950.000**	**26.082.981**	**41,43%**	**-0,03%**
420	Патни и дневни расходи	220.000	950.000	384.334	40,46%	74,70%
421	Комунални услуги, греење, комуникација и транспорт	5.513.604	13.580.000	5.034.160	37,07%	-8,70%
423	Материјали и ситен инвентар	1.081.776	2.830.000	1.170.575	41,36%	8,21%
424	Поправки и тековно одржување	2.375.802	5.410.000	1.489.311	27,53%	-37,31%
425	Договорни услуги	3.857.872	7.830.000	4.178.331	53,36%	8,31%
426	Други тековни расходи	1.590.786	5.350.000	2.578.301	48,19%	62,08%
427	Привремени вработувања	11.451.132	27.000.000	11.247.969	41,66%	-1,77%
46	**СУБВЕНЦИИ И ТРАНСФЕРИ**	**14.623.135**	**95.300.000**	**2.753.150**	**2,89%**	**-81,17%**
463	Трансфери до невладини организации	3.000.000	4.000.000	2.200.000	55%	-26,67
464	Разни трансфери	11.623.135	91.300.000	553.150	0,61%	-95,24%
47	**СОЦИЈАЛНИ БЕНЕФИЦИИ**	**3.745.583**	**7.000.000**	**5.070.017**	**72,43%**	**35,36%**
471	Социјални надоместоци	3.745.583	7.000.000	5.070.017	72,43%	35,36%
EA	**КАПИТАЛНИ ТРОШОЦИ НА ОПШТИНА**	**2.447.665**	**10.480.000**	**2.329.755**	**22,23%**	**-4,82%**
48	**КАПИТАЛНИ РАСХОДИ**	**2.447.665**	**10.480.000**	**2.329.755**	**22,23%**	**-4,82%**
480	Купување на опрема и машини	1.199.415	1.730.000	1.498.140	86,60%	24,91%
485	Вложувања и нефинансиски средства	1.248.250	8.750.000	831.615	9,50%	-33,38%
EAA	**ИЗГРАДБА НА НОВА ОПШТИНСКА ЗГРАДА**	**0**	**20.000.000**	**0**	**0%**	**-**
48	**КАПИТАЛНИ РАСХОДИ**	**0**	**20.000.000**	**0**	**0%**	**-**
481	Градежни објекти	0	20.000.000	0	0%	-
F1	**УРБАНИСТИЧКО ПЛАНИРАЊЕ**	**2.359.279**	**29.000.000**	**864.372**	**2,98%**	**-63,36%**
42	**СТОКИ И УСЛУГИ**	**742.656**	**29.000.000**	**864.372**	**2,98%**	**16,39%**
425	Договорни услуги	655.646	28.250.000	864.372	3,06%	31,84%
426	Други тековни расходи	87.010	750.000	0	0%	-
46	**СУБВЕНЦИИ И ТРАНСФЕРИ**	**1.616.623**	**0**	**0**	**-**	**-**
464	Разни трансфери	1.616.623	0	0	-	-
F2	**УРЕДУВАЊЕ НА ГРАДЕЖНО ЗЕМЈИШТЕ**	**5.565.952**	**15.760.000**	**143.441**	**0,91%**	**-97,42%**
42	**СТОКИ И УСЛУГИ**	**5.565.952**	**15.760.000**	**143.441**	**0,91%**	**-97,42%**
423	Материјали и ситен инвентар	0	60.000	0	0%	-
425	Договорни услуги	5.532.912	15.400.000	105.681	0,69%	-98,09%
426	Други тековни расходи	33.040	300.000	37.760	12,59%	14,29%
FA	**УРЕДУВАЊЕ НА ГРАДЕЖНО ЗЕМЈИШТЕ (КАПИТАЛНИ ТРОШОЦИ)**	**149.377**	**65.500.000**	**13.148.818**	**20,07%**	**8702,44%**
48	**КАПИТАЛНИ РАСХОДИ**	**149.377**	**65.500.000**	**13.148.818**	**20,07%**	**8702,44%**
482	Други градежни објекти	149.377	40.500.000	13.148.818	32,47%	8702,44%
485	Вложувања и нефинансиски средства	0	25.000.000	0	0%	-
FAA	**РЕКОНСТРУКЦИЈА И ИЗГРАДБА НА ИНФРАСТРУКТУРА**	**0**	**35.000.000**	**0**	**0%**	**-**

48	**КАПИТАЛНИ РАСХОДИ**	**0**	**35.000.000**	**0**	**0%**	**-**
482	Други градежни објекти	0	35.000.000	0	0%	-
G1	**ПОДДРШКА НА ЛОКАЛНИОТ ЕКОНОМСКИ РАЗВОЈ**	**361.492**	**9.360.000**	**1.803.173**	**19,26%**	**398,81%**
42	**СТОКИ И УСЛУГИ**	**161.492**	**3.660.000**	**323.173**	**8,83%**	**100,12%**
425	Договорни услуги	161.492	3.600.000	264.270	7,34%	63,64%
426	Други тековни расходи	0	60.000	58.903	98,17%	-
46	**СУБВЕНЦИИ И ТРАНСФЕРИ**	**200.000**	**5.700.000**	**1.480.000**	**25,96%**	**640%**
464	Разни трансфери	200.000	5.700.000	1.480.000	25,96%	640%
GD	**ПРОЕКТИ ЗА ЕНЕРГЕТСКА ЕФИКАСНОСТ**	**0**	**9.500.000**	**4.540.847**	**47,80%**	**-**
46	**СУБВЕНЦИИ И ТРАНСФЕРИ**	**0**	**9.500.000**	**4.540.847**	**47,80%**	**-**
464	Разни трансфери	0	9.500.000	4.540.847	47,80%	-
J0	**ОДРЖУВАЊЕ НА УРБАНА ОПРЕМА**	**0**	**5.000.000**	**2.012.632**	**40,25%**	**-**
42	**СТОКИ И УСЛУГИ**	**0**	**5.000.000**	**2.012.632**	**40,25%**	**-**
424	Поправки и тековно одржување	0	5.000.000	2.012.632	40,25%	-
J3	**ЈАВНО ОСВЕТЛУВАЊЕ**	**12.028.254**	**32.000.000**	**16.205.191**	**50,64%**	**34,73%**
42	**СТОКИ И УСЛУГИ**	**12.028.254**	**32.000.000**	**16.205.191**	**50,64%**	**34,73%**
421	Комунални услуги, греење, комуникација и транспорт	8.328.954	19.000.000	10.817.061	56,93%	29,87%
424	Поправки и тековно одржување	0	9.000.000	1.399.730	15,55%	-
426	Други тековни расходи	3.699.300	4.000.000	3.988.400	99,71%	7,81%
J4	**ЈАВНА ЧИСТОТА**	**18.702.896**	**50.200.000**	**23.803.407**	**47,42%**	**27,27%**
42	**СТОКИ И УСЛУГИ**	**645.369**	**2.200.000**	**149.855**	**6,81%**	**-76,78%**
423	Материјали и ситен инвентар	199.868	1.200.000	0	0%	-
426	Други тековни расходи	445.501	1.000.000	149.855	14,99%	-66,36%
46	**СУБВЕНЦИИ И ТРАНСФЕРИ**	**18.057.527**	**48.000.000**	**23.653.552**	**49,28%**	**30,99%**
464	Разни трансфери	18.057.527	48.000.000	23.653.552	49,28%	30,99%
J6	**ОДРЖУВАЊЕ И ЗАШТИТА НА ЛОКАЛНИ ПАТИШТА, УЛИЦИ**	**3.939.282**	**25.000.000**	**2.818.105**	**11,27%**	**-28,46%**
42	**СТОКИ И УСЛУГИ**	**3.939.282**	**25.000.000**	**2.818.105**	**11,27%**	**-28,46%**
424	Поправки и тековно одржување	3.939.282	25.000.000	2.818.105	11,27%	-28,46%
J7	**ОДРЖУВАЊЕ И КОРИСТЕЊЕ НА ПАРКОВИ И ЗЕЛЕНИЛО**	**1.551.552**	**4.600.000**	**1.000.081**	**21,74%**	**-35,54%**
42	**СТОКИ И УСЛУГИ**	**1.551.552**	**4.600.000**	**1.000.081**	**21,74%**	**-35,54%**
424	Поправки и тековно одржување	1.551.552	4.000.000	1.000.081	25,01%	-35,54%
425	Договорни услуги	0	600.000	0	0%	-
J8	**ДРУГИ КОМУНАЛНИ УСЛУГИ**	**278.172**	**500.000**	**410.120**	**82,02%**	**47,43%**
42	**СТОКИ И УСЛУГИ**	**278.172**	**500.000**	**410.120**	**82,02%**	**47,43%**
424	Поправки и тековно одржување	278.172	500.000	410.120	82,02%	47,43%
J9	**ОДРЖУВАЊЕ НА ПРОСТОРИ ЗА ПАРКИРАЊЕ**	**10.000.000**	**10.000.000**	**0**	**0%**	**-**

46	**СУБВЕНЦИИ И ТРАНСФЕРИ**	**10.000.000**	**10.000.000**	**0**	**0%**	**-**
461	Субвенции за јавни претпријатија	10.000.000	10.000.000	0	0%	-
JA	**ИЗГРАДБА НА ЈАВНОТО ОСВЕТЛУВАЊЕ**	**0**	**2.500.000**	**0**	**0%**	**-**
48	**КАПИТАЛНИ РАСХОДИ**	**0**	**2.500.000**	**0**	**0%**	**-**
482	Други градежни објекти	0	2.500.000	0	0%	-
JAA	**РЕКОНСТРУКЦИЈА И МОДЕРНИЗАЦИЈА НА ЈАВНОТО ОСВЕТЛУВАЊЕ**	**2.789.038**	**34.100.000**	**17.405.058**	**51,04%**	**524,05%**
48	**КАПИТАЛНИ РАСХОДИ**	**2.789.038**	**34.100.000**	**17.405.058**	**51,04%**	**524,05%**
480	Купување на опрема и машини	295.671	3.550.000	1.774.026	49,97%	500%
482	Други градежни објекти	2.093.393	25.750.000	13.231.188	51,38%	532,04%
485	Вложувања и нефинансиски средства	399.974	4.800.000	2.399.844	49,99%	500%
JDO	**ИЗГРАДБА И РЕКОНСТРУКЦИЈА НА ЛОКАЛНИ ПАТИШТА И УЛИЦИ**	**3.394.063**	**43.500.000**	**690.384**	**1,59%**	**-79,66%**
48	**КАПИТАЛНИ РАСХОДИ**	**3.394.063**	**43.500.000**	**690.384**	**1,59%**	**-79,66%**
482	Други градежни објекти	3.394.063	43.500.000	690.384	1,59%	-79,66%
JDA	**РЕКОНСТРУКЦИЈА НА УЛИЦА "50-ТА ДИВИЗИЈА"**	**0**	**18.000.000**	**0**	**%**	**-**
48	**КАПИТАЛНИ РАСХОДИ**	**0**	**18.000.000**	**0**	**%**	**-**
482	Други градежни објекти	0	18.000.000	0	%	-
JDB	**ПАРТЕРНО УРЕДУВАЊЕ НА УЛИЦА "8-МИ МАРТ"**	**0**	**5.000.000**	**0**	**%**	**-**
48	**КАПИТАЛНИ РАСХОДИ**	**0**	**5.000.000**	**0**	**%**	**-**
482	Други градежни објекти	0	5.000.000	0	%	-
JDC	**ПРЕНАМЕНУВАЊЕ НА УЛИЦА "МИРОСЛАВ КРЛЕЖА" ВО ПЕШАЧКА ЗОНА**	**0**	**24.000.000**	**0**	**0%**	**-**
48	**КАПИТАЛНИ РАСХОДИ**	**0**	**24.000.000**	**0**	**0%**	**-**
482	Други градежни објекти	0	24.000.000	0	0%	-
JDD	**РЕКОНСТРУКЦИЈА НА УЛИЦА "ЛЕНИНОВА"**	**0**	**43.500.000**	**0**	**0%**	**-**
48	**КАПИТАЛНИ РАСХОДИ**	**0**	**43.500.000**	**0**	**0%**	**-**
482	Други градежни објекти	0	43.500.000	0	0%	-
JDE	**ПАРТЕРНО УРЕДУВАЊЕ НА УЛИЦА "КОСТА ВЕСЕЛИНОВ"**	**0**	**2.000.000**	**0**	**0%**	**-**
48	**КАПИТАЛНИ РАСХОДИ**	**0**	**2.000.000**	**0**	**0%**	**-**
482	Други градежни објекти	0	2.000.000	0	0%	-
JDG	**ПАРТЕРНО УРЕДУВАЊЕ НА УЛИЦА "КОЛЕ НЕДЕЛКОВСКИ"**	**0**	**4.300.000**	**0**	**0%**	**-**
48	**КАПИТАЛНИ РАСХОДИ**	**0**	**4.300.000**	**0**	**0%**	**-**
482	Други градежни објекти	0	4.300.000	0	0%	-
JDH	**ПАРТЕРНО И ХОРТИКУЛТУРНО УРЕДУВАЊЕ – ЗЕЛЕНО ПАЗАРЧЕ**	**0**	**65.500.000**	**0**	**0%**	**-**
48	**КАПИТАЛНИ РАСХОДИ**	**0**	**65.500.000**	**0**	**0%**	**-**
482	Други градежни објекти	0	65.500.000	0	0%	-

JDJ	ПАРТЕРНО УРЕДУВАЊЕ НА УЛИЦА "ХРИСТО СМИРНЕНСКИ"	0	9.300.000	0	0%	-
48	КАПИТАЛНИ РАСХОДИ	0	9.300.000	0	0%	-
482	Други градежни објекти	0	9.300.000	0	0%	-
JDL	ВОВЕДУВАЊЕ НА ПЕШАЧКА ЗОНА ЗА ВРЕМЕ НА ВИКЕНД ВО ДЕБАР МААЛО	0	5.000.000	0	0%	-
48	КАПИТАЛНИ РАСХОДИ	0	5.000.000	0	0%	-
482	Други градежни објекти	0	5.000.000	0	0%	-
JDM	РЕКОНСТРУКЦИЈА НА УЛИЦИ ВО ЛОКАЛИТЕТ ДОЛНО ВОДНО	0	15.000.000	0	0%	-
48	КАПИТАЛНИ РАСХОДИ	0	15.000.000	0	0%	-
482	Други градежни објекти	0	15.000.000	0	0%	-
JED	ИЗГРАДБА НА КАТНА ГАРАЖА ВО БУЊАКОВЕЦ	0	4.000.000	0	0%	-
48	КАПИТАЛНИ РАСХОДИ	0	4.000.000	0	0%	-
482	Други градежни објекти	0	4.000.000	0	0%	-
JM	ПАРКОВИ И ЗЕЛЕНИЛО (КАПИТАЛНИ РАСХОДИ)	2.043.176	15.700.000	0	0%	-
48	КАПИТАЛНИ РАСХОДИ	2.043.176	15.700.000	0	0%	-
482	Други градежни објекти	2.043.176	15.700.000	0	0%	-
JN	УРБАНА ОПРЕМА (КАПИТАЛНИ РАСХОДИ)	300.900	5.250.000	374.858	7,14%	24,58%
48	КАПИТАЛНИ РАСХОДИ	300.900	5.250.000	374.858	7,14%	24,58%
482	Други градежни објекти	300.900	5.250.000	374.858	7,14%	24,58%
K4	КУЛТУРНИ МАНИФЕСТАЦИИ И ТВОРЕШТВО	6.148.733	25.400.000	15.214.200	59,90%	147,44%
42	СТОКИ И УСЛУГИ	695.355	3.500.000	195.672	5,59%	-71,86%
425	Договорни услуги	402.508	400.000	134.902	33,73%	-66,48%
426	Други тековни расходи	292.847	3.100.000	60.770	1,96%	-79,25%
46	СУБВЕНЦИИ И ТРАНСФЕРИ	5.453.378	21.900.000	15.018.528	68,58%	175,40%
464	Разни трансфери	5.453.378	21.900.000	15.018.528	68,58%	175,40%
L0	СПОРТ И РЕКРЕАЦИЈА	16.422.304	24.000.000	18.096.052	75,40%	10,19%
42	СТОКИ И УСЛУГИ	625.094	1.500.000	918.281	61,22%	46,90%
423	Материјали и ситен инвентар	346.023	0	0	-	-
425	Договорни услуги	184.627	1.050.000	761.262	72,50%	312,32%
426	Други тековни расходи	94.444	450.000	157.019	34,89%	66,26%
46	СУБВЕНЦИИ И ТРАНСФЕРИ	15.797.210	22.500.000	17.177.771	76,35%	8,74%
463	Трансфери до невладини организации	14.987.222	20.500.000	16.046.109	78,27%	7,07%
464	Разни трансфери	809.988	2.000.000	1.131.662	56,58%	39,71%
LA	СПОРТ И РЕКРЕАЦИЈА (КАПИТАЛНИ ТРОШОЦИ)	9.473.761	11.700.000	0	0%	-
48	КАПИТАЛНИ РАСХОДИ	9.473.761	11.700.000	0	0%	-
482	Други градежни објекти	9.473.761	11.700.000	0	0%	-

LAA	РЕКОНСТРУКЦИЈА НА СПОРТСКА САЛА РАБОТНИЧКИ – ВТОРА ФАЗА	0	50.000.000	19.839.317	39,68%	-
48	КАПИТАЛНИ РАСХОДИ	0	50.000.000	19.839.317	39,68%	-
482	Други градежни објекти	0	50.000.000	19.839.317	39,68%	-
N1	ОСНОВНО ОБРАЗОВАНИЕ	21.046.569	69.760.000	20.798.821	29,81%	-1,18%
42	СТОКИ И УСЛУГИ	18.840.868	64.720.000	17.862.634	27,60%	-5,19%
421	Комунални услуги, греење, комуниација и транспорт	13.851.411	12.600.000	11.632.257	92,32%	-16,02%
423	Материјали и ситен инвентар	432.820	31.500.000	46.947	0,15%	-89,15%
424	Поправки и тековно одржување	1.142.590	5.500.000	1.588.376	28,88%	39,02%
425	Договорни услуги	2.678.032	6.000.000	2.635.928	43,93%	-1,57%
426	Други тековни расходи	0	4.120.000	0	0%	-
427	Привремени вработувања	736.015	5.000.000	1.959.126	39,18%	166,18%
46	СУБВЕНЦИИ И ТРАНСФЕРИ	2.205.701	5.040.000	2.936.187	58,26%	33,12%
464	Разни трансфери	2.205.701	5.040.000	2.936.187	58,26%	33,12%
NA0	КАПИТАЛНИ РАСХОДИ ЗА ОСНОВНО ОБРАЗОВАНИЕ	3.497.879	23.500.000	1.955.373	8,32%	-44,09%
48	КАПИТАЛНИ РАСХОДИ	3.497.879	23.500.000	1.955.373	8,32%	-44,09%
480	Купување на опрема и машини	3.000.000	3.000.000	0	0%	-
481	Градежни објекти	497.879	20.000.000	1.907.681	9,54%	283,16%
482	Други градежни објекти	0	500.000	47.692	9,54%	-
NAA	РЕКОНСТРУКЦИЈА НА ОСНОВНИ УЧИЛИШТА	5.869.636	0	0	-	-
48	КАПИТАЛНИ РАСХОДИ	5.869.636	0	0	-	-
481	Градежни објекти	5.869.636	0	0	-	-
NAB	ИЗГРАДБА НА БАЗЕНИ ВО ООУ “ДИМИТАР МИЛАДИНОВ” И “11-ТИ ОКТОМВРИ”	0	3.000.000	0	0%	-
48	КАПИТАЛНИ РАСХОДИ	0	3.000.000	0	0%	-
481	Градежни објекти	0	3.000.000	0	0%	-
R1	ЗАШТИТА НА ЖИВОТНА СРЕДИНА И ПРИРОДА	3.344.140	10.300.000	2.124.618	20,63%	-36,47%
42	СТОКИ И УСЛУГИ	2.674.989	7.200.000	932.601	12,95%	-65,14%
425	Договорни услуги	0	200.000	0	0%	-
426	Други тековни расходи	2.674.989	7.000.000	932.601	13,32%	-65,14%
46	СУБВЕНЦИИ И ТРАНСФЕРИ	669.151	3.100.000	1.192.017	38,45%	78,14%
464	Разни трансфери	669.151	3.100.000	1.192.017	38,45%	78,14%
V1	ДЕТСКИ ГРАДИНКИ	1.774.637	12.060.000	4.304.630	35,69%	142,56%
42	СТОКИ И УСЛУГИ	1.286.169	10.160.000	3.116.188	30,67%	142,28%
421	Комунални услуги, греење, комуникација и транспорт	62.475	2.360.000	1.390.860	58,93%	2126,27%
423	Материјали и ситен инвентар	556.515	1.500.000	0	0%	-
424	Поправки и тековно одржување	0	3.000.000	0	0%	-
425	Договорни услуги	137.521	300.000	0	0%	-

427	Привремени вработувања	529.658	3.000.000	1.725.328	57,51%	225,74%
46	**СУБВЕНЦИИ И ТРАНСФЕРИ**	**488.468**	**1.900.000**	**1.188.442**	**62,55%**	**143,30%**
464	Разни трансфери	488.468	1.900.000	1.188.442	62,55%	143,30%
VA0	**КАПИТАЛНИ РАСХОДИ ЗА ДЕТСКИ ГРАДИНКИ**	**880.404**	**3.400.000**	**82.600**	**2,43%**	**-90,62%**
48	**КАПИТАЛНИ РАСХОДИ**	**880.404**	**3.400.000**	**82.600**	**2,43%**	**-90,62%**
480	Купување на опрема и машини	880.404	300.000	0	0%	-
481	Градежни објекти	0	3.000.000	82.600	2,75%	-
482	Други градежни објекти	0	100.000	0	0%	-
VAD	**ИЗГРАДБА НА ДЕТСКА ГРАДИНКА ВО ЛОКАЛИТЕТ КЛИНИЧКИ БЛОК**	**0**	**5.000.000**	**0**	**0%**	**-**
48	**КАПИТАЛНИ РАСХОДИ**	**0**	**5.000.000**	**0**	**0%**	**-**
481	Градежни објекти	0	5.000.000	0	0%	-
VBA	**ИЗГРАДБА НА ДОМ ЗА СТАРИ ЛИЦА**	**0**	**3.000.000**	**0**	**0%**	**-**
48	**КАПИТАЛНИ РАСХОДИ**	**0**	**3.000.000**	**0**	**0%**	**-**
481	Градежни објекти	0	3.000.000	0	0%	-
X1	**РОДОВА ЕДНАКВОСТ**	**0**	**350.000**	**0**	**0%**	**-**
42	**СТОКИ И УСЛУГИ**	**0**	**350.000**	**0**	**0%**	**-**
425	Договорни услуги	0	250.000	0	0%	-
426	Други тековни расходи	0	100.000	0	0%	-
	ВКУПНО	**260.399.111**	**1.217.450.000**	**284.127.664**	**23,34%**	**9,11%**

	РАСХОДИ НА БУЏЕТ НА САМОФИНАНСИРАЧКИ АКТИВНОСТИ					
Ставка	Назив на програма/ конто	Остварени расходи 1.1-30.06.2025	ПЛАН 2026	Остварени расходи 1.1-30.06.2026	% на оствар.	2026/ 2025
N1	ОСНОВНО ОБРАЗОВАНИЕ	5.981.613	25.165.000	6.778.901	26,94%	13,33%
42	СТОКИ И УСЛУГИ	5.981.613	25.165.000	6.778.901	26,94%	13,33%
420	Патни и дневни расходи	192.000	740.000	68.280	9,23%	-64,44%
421	Комунални услуги, греење, комуниација и транспорт	1.374.209	7.943.000	930.853	11,72%	-32,26%
423	Материјали и ситен инвентар	824.207	4.579.000	1.292.327	28,22%	56,80%
424	Поправки и тековно одржување	1.023.982	5.415.000	1.503.928	27,77%	46,87%
425	Договорни услуги	937.674	3.112.000	1.217.183	39,11%	29,81%
426	Други тековни расходи	1.629.541	3.376.000	1.766.330	52,32%	8,39%
NA0	КАПИТАЛНИ РАСХОДИ ЗА ОСНОВНО ОБРАЗОВАНИЕ	848.637	3.335.000	618.534	18,55%	-27,11%
48	КАПИТАЛНИ РАСХОДИ	848.637	3.335.000	618.534	18,55%	-27,11%
480	Купување на опрема и машини	655.843	1.790.000	190.243	10,63%	-70,99%
483	Купување на мебел	164.098	1.440.000	428.291	29,74%	160,99%
485	Вложувања и нефинансиски средства	28.696	105.000	0	0%	-
V1	ДЕТСКИ ГРАДИНКИ	14.871.687	44.645.000	17.813.604	39,90%	19,78%
42	СТОКИ И УСЛУГИ	14.871.687	44.645.000	17.813.604	39,90%	19,78%
420	Патни и дневни расходи	227.506	565.000	373.490	66,10%	64,17%
421	Комунални услуги, греење, комуниација и транспорт	1.094.189	5.570.000	3.028.653	54,37%	176,79%
423	Материјали и ситен инвентар	9.706.624	28.590.000	10.320.356	36,09%	6,32%
424	Поправки и тековно одржување	2.413.151	6.130.000	2.682.257	43,76%	11,15%
425	Договорни услуги	471.845	1.930.000	724.541	37,54%	53,55%
426	Други тековни расходи	564.923	1.060.000	435.051	41,04%	-22,99%
427	Привремени вработувања	393.449	800.000	249.256	31,16%	-36,65%
VA0	КАПИТАЛНИ РАСХОДИ ЗА ДЕТСКИ ГРАДИНКИ	692.370	1.355.000	348.835	25,74%	-49,62%
48	КАПИТАЛНИ РАСХОДИ	692.370	1.355.000	348.835	25,74%	-49,62%
480	Купување на опрема и машини	692.370	1.085.000	336.835	31,04%	-51,35%
483	Купување на мебел	0	250.000	0	0%	-
485	Вложувања и нефинансиски средства	0	20.000	12.000	60%	-
	ВКУПНО	22.394.307	74.500.000	25.559.874	34,31%	14,14%

РАСХОДИ НА БУЏЕТ НА БЛОК ДОТАЦИИ

Ставка	Назив на програма/ конто	Остварени расходи 1.1-30.06.2025	ПЛАН 2026	Остварени расходи 1.1-30.06.2026	% на оствар.	2026/ 2025
N1	**ОСНОВНО ОБРАЗОВАНИЕ**	**168.620.985**	**379.228.000**	**183.350.664**	**48,35%**	**8,74%**
40	**ПЛАТИ И НАДОМЕСТОЦИ**	**164.350.871**	**368.828.000**	**177.118.158**	**48,02%**	**7,77%**
401	Основни плати	118.316.472	261.084.000	127.525.560	48,84%	7,78%
402	Придонеси за социјално осигурување	46.034.399	101.244.000	49.592.598	48,98%	7,73%
404	Надоместоци	0	6.500.000	0	0%	-
42	**СТОКИ И УСЛУГИ**	**4.270.114**	**9.000.000**	**5.667.503**	**62,97%**	**32,72%**
421	Комунални услуги, греење, комуниација и транспорт	3.873.802	5.036.000	4.995.106	99,19%	28,95%
423	Материјали и ситен инвентар	89.043	1.045.000	164.682	15,76%	84,95%
424	Поправки и тековно одржување	63.591	1.040.000	140.039	13,47%	120,22%
425	Договорни услуги	162.235	1.385.000	293.679	21,20%	81,02%
426	Други тековни расходи	81.443	494.000	73.997	14,98%	-9,14%
46	**СУБВЕНЦИИ И ТРАНСФЕРИ**	**0**	**1.400.000**	**565.003**	**40,36%**	**-**
464	Разни трансфери	0	1.400.000	565.003	40,36%	-
V1	**ДЕТСКИ ГРАДИНКИ**	**90.980.262**	**198.000.000**	**94.437.828**	**47,70%**	**3,80%**
40	**ПЛАТИ И НАДОМЕСТОЦИ**	**82.796.118**	**187.500.000**	**89.549.045**	**47,76%**	**8,16%**
401	Основни плати	59.611.348	131.850.000	64.475.238	48,90%	8,16%
402	Придонеси за социјално осигурување	23.184.770	51.800.000	25.073.807	48,41%	8,15%
404	Надоместоци	0	3.850.000	0	0%	-
42	**СТОКИ И УСЛУГИ**	**8.184.144**	**9.700.000**	**4.650.634**	**47,94%**	**-43,18%**
421	Комунални услуги, греење, комуниација и транспорт	6.560.020	6.460.000	4.093.126	63,36%	-37,60%
423	Материјали и ситен инвентар	0	30.000	0	0%	-
424	Поправки и тековно одржување	297.249	460.000	155.334	33,77%	-47,74%
425	Договорни услуги	470.636	900.000	395.425	43,94%	-15,98%
426	Други тековни расходи	113.120	150.000	6.749	4,50%	-94,03%
427	Привремени вработувања	743.119	1.700.000	0	0%	-
46	**СУБВЕНЦИИ И ТРАНСФЕРИ**	**0**	**800.000**	**238.149**	**29,77%**	**-**
464	Разни трансфери	0	800.000	238.149	29,77%	-
	ВКУПНО	**259.601.247**	**577.228.000**	**277.788.492**	**48,12%**	**7,01%**

РАСХОДИ НА БУЏЕТ НА ДОНАЦИИ

Ставка	Назив на програма/ конто	Остварени расходи 1.1-30.06.2025	ПЛАН 2026	Остварени расходи 1.1-30.06.2026	% на оствар.	2026/ 2025
G1	ПОДДРШКА НА ЛОКАЛНИОТ ЕКОНОМСКИ РАЗВОЈ	79.049	0	0	-	-
46	СУБВЕНЦИИ И ТРАНСФЕРИ	79.049	0	0	-	-
464	Разни трансфери	79.049	0	0	-	-
N1	ОСНОВНО ОБРАЗОВАНИЕ	4.316.334	16.090.000	5.293.197	32,90%	22,63%
42	СТОКИ И УСЛУГИ	4.316.334	12.950.000	4.158.031	32,11%	-3,67%
420	Патни и дневни расходи	2.178.965	4.802.000	1.703.054	35,47%	-21,84%
423	Материјали и ситен инвентар	67.519	400.000	0	0%	-
425	Договорни услуги	1.564.651	6.912.000	2.335.931	33,80%	49,29%
426	Други тековни расходи	505.199	836.000	119.046	14,24%	-76,44%
46	СУБВЕНЦИИ И ТРАНСФЕРИ	0	3.140.000	1.135.166	36,15%	-
464	Разни трансфери	0	3.140.000	1.135.166	36,15%	-
NA0	КАПИТАЛНИ РАСХОДИ ЗА ОСНОВНО ОБРАЗОВАНИЕ	789.476	3.619.628	0	0%	-
48	КАПИТАЛНИ РАСХОДИ	789.476	3.619.628	0	0%	-
480	Купување на опрема и машини	597.900	1.365.000	0	0%	-
481	Градежни објекти	0	2.058.628	0	0%	-
483	Купување на мебел	15.576	16.000	0	0%	-
485	Вложувања и нефинансиски средства	176.000	180.000	0	0%	-
V1	ДЕТСКИ ГРАДИНКИ	0	2.963.000	2.178.836	73,53%	-
42	СТОКИ И УСЛУГИ	0	1.009.000	224.906	22,29%	-
420	Патни и дневни расходи	0	112.000	111.544	99,60%	-
421	Комунални услуги, греење, комуниација и транспорт	0	60.000	0	0%	-
423	Материјали и ситен инвентар	0	90.000	0	0%	-
425	Договорни услуги	0	747.000	113.362	15,18%	-
46	СУБВЕНЦИИ И ТРАНСФЕРИ	0	1.954.000	1.953.930	99,99%	-
464	Разни трансфери	0	1.954.000	1.953.930	99,99%	-
	ВКУПНО	5.184.859	22.672.628	7.472.033	32,96%	44,11%

РАСХОДИ НА БУЏЕТ НА КРЕДИТИ

Ставка	Назив на програма/ конто	Остварени расходи 1.1-30.06.2025	ПЛАН 2026	Остварени расходи 1.1-30.06.2026	% на оствар.	2026/ 2025
NA0	КАПИТАЛНИ РАСХОДИ ЗА ОСНОВНО ОБРАЗОВАНИЕ	0	8.234.512	0	0%	-
48	КАПИТАЛНИ РАСХОДИ	0	8.234.512	0	0%	-
481	Градежни објекти	0	8.234.512	0	0%	-

ВКУПНИ РАСХОДИ ПО ОДДЕЛНИ НАДЛЕЖНОСТИ ВО КОНСОЛИДИРАНИОТ БУЏЕТ					
НАДЛЕЖНОСТ	Остварени расходи 1.1-30.06.2025	ПЛАН 2026	Остварени расходи 1.1-30.06.2026	% на оствар.	2026/ 2025
A - СОВЕТ НА ОПШТИНА	28.452.336	58.400.000	26.694.309	45,71%	-6,18%
D - ГРАДОНАЧАЛНИК	6.777.828	13.500.000	5.921.762	43,86%	-12,63%
E-ОПШТИНСКА АДМИНИСТРАЦИЈА	90.568.233	316.010.000	83.875.495	26,54%	-7,39%
F – УРБАНО ПЛАНИРАЊЕ	8.074.608	145.260.000	14.156.631	9,75%	75,32%
G- ЛОКАЛЕН ЕКОНОМСКИ РАЗВОЈ	440.541	18.860.000	6.344.020	33,64%	1340,05%
J- КОМУНАЛНИ ДЕЈНОСТИ	57.706.551	423.950.000	64.719.836	15,27%	12,15%
K- КУЛТУРА	6.148.733	25.400.000	15.214.200	59,90%	147,44%
L- СПОРТ И РЕКРЕАЦИЈА	25.896.065	85.700.000	37.935.369	44,26%	46,49%
N- ОБРАЗОВАНИЕ	210.971.129	531.932.140	218.795.490	41,13%	3,71%
R- ЗАШТИТА НА ЖИВОТНА СРЕДИНА	3.344.140	10.300.000	2.124.618	20,63%	-36,47%
V- СОЦИЈАЛНА ЗАШТИТА И ЗАШТИТА НА ДЕЦА	109.199.360	267.460.000	119.166.333	44,55%	9,13%
X- РОДОВА ЕДНАКВОСТ	0	350.000	0	0%	-
ВКУПНО	547.579.524	1.900.085.140	594.948.063	31,31%	8,65%

Структура на вкупните расходи по одделни надлежности во консолидираниот буџет на Општина Центар- Скопје

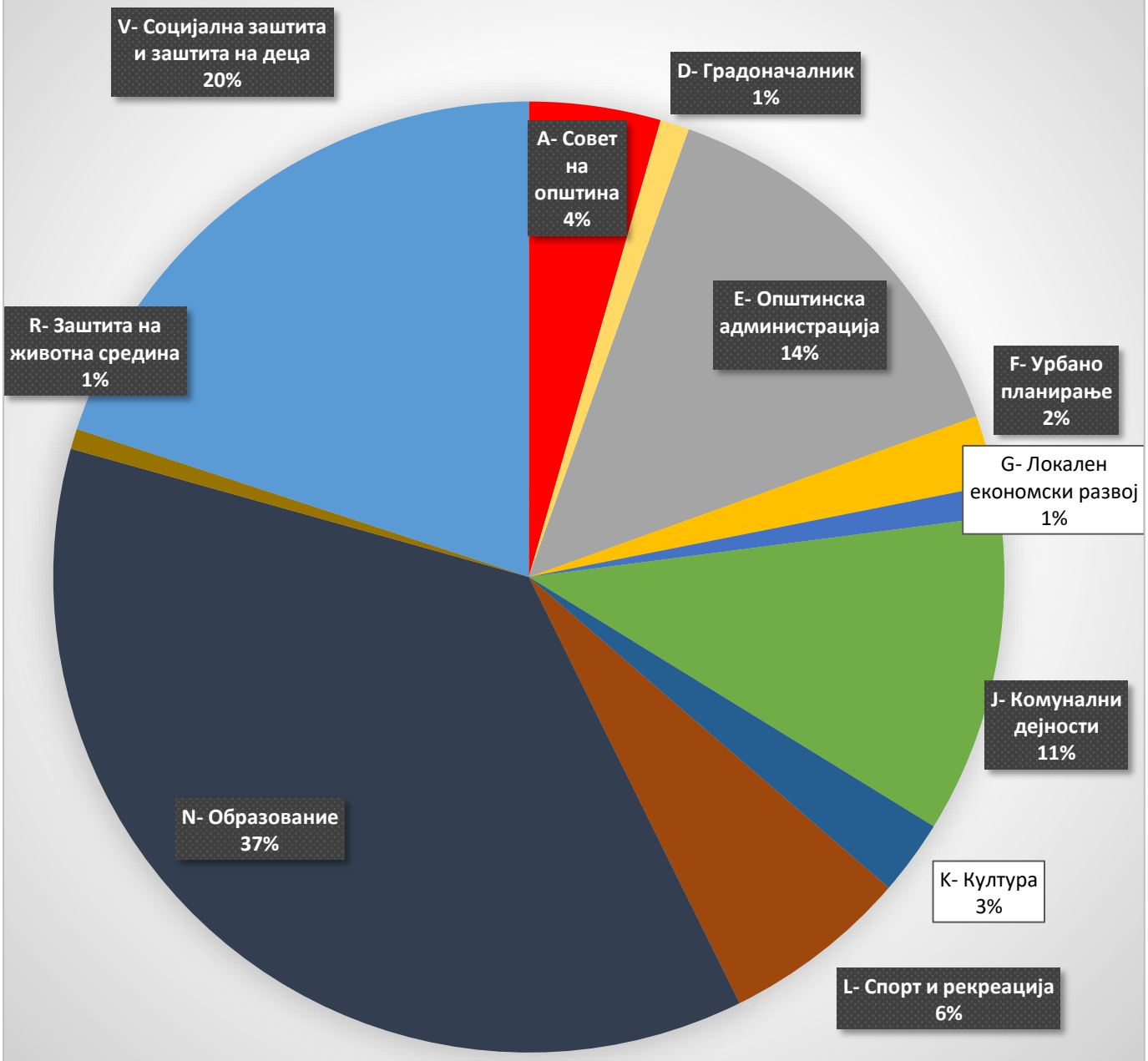

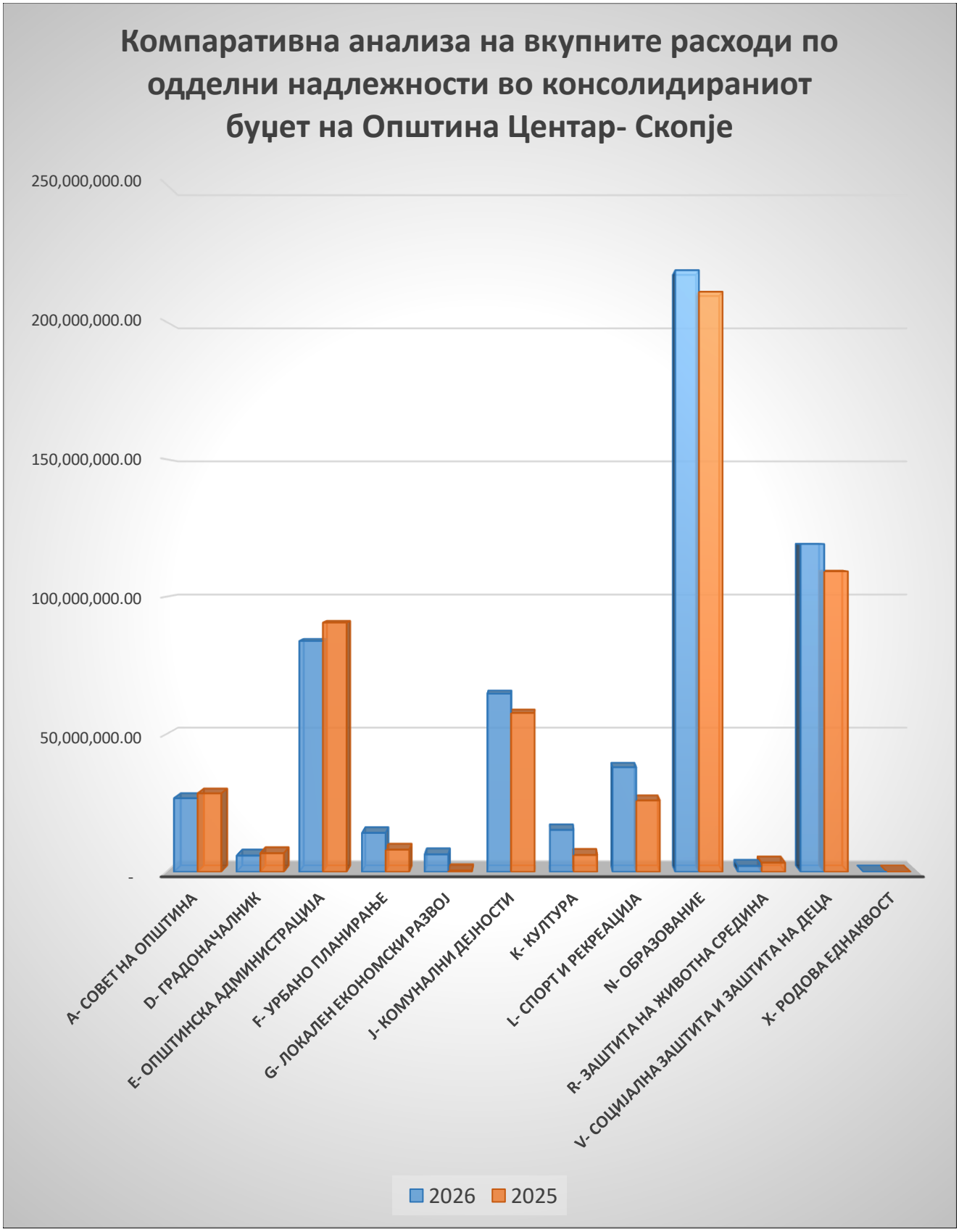

ИЗРАБОТИЛ
М-р Емил Николовски

ГРАДОНАЧАЛНИК
Д-р Горан Герасимовски