

ОПШТИНА ЦЕНТАР – СКОПЈЕ



КВАРТАЛЕН ИЗВЕШТАЈ ЗА ИЗВРШУВАЊЕ НА БУЏЕТОТ НА ОПШТИНА ЦЕНТАР-СКОПЈЕ ЗА ПЕРИОД 01.01- 31.12.2025 ГОДИНА

Предлагач: Градоначалник
Изготвувач: Сектор за финансиски прашања

јануари 2026 година, Скопје

Општина Центар - Квартален извештај за период од 1.1.2025 до 31.12.2025


Кonto	Кonto Назив	Планирано Буџет	Потрошено Буџет	Планирано Самофин.	Потрошено Самофин.	Планирано Дотации	Потрошено Дотации	Планирани Донации	Потрошено Донации	Планирани Кредити	Потрошено Кредити	Вкупно Разлика
71	ДАНОЧНИ ПРИХОДИ	584,160,000	671,936,559	0	0	0	0	0	0	0	0	-87,776,559
711	данок од доход, од добивка и од капитални добивки	33,300,000	42,742,143	0	0	0	0	0	0	0	0	-9,442,143
713	даноци на имот	195,200,000	218,914,040	0	0	0	0	0	0	0	0	-23,714,040
717	даноци на специфични услуги	354,560,000	408,598,546	0	0	0	0	0	0	0	0	-54,038,546
718	такси за користење или дозволи за вршење на дејност	1,100,000	1,681,830	0	0	0	0	0	0	0	0	-581,830
72	НЕДАНОЧНИ ПРИХОДИ	19,110,000	21,452,686	66,200,000	48,293,107	0	0	0	0	0	0	15,564,207
722	такси и надоместоци	1,910,000	1,441,016	0	1,490	0	0	0	0	0	0	467,494
723	административни такси и надоместоци	1,000,000	1,038,758	65,750,000	48,272,822	0	0	0	0	0	0	17,438,420
724	други владини услуги	0	12,000	0	0	0	0	0	0	0	0	-12,000
725	други неданочни приходи	16,200,000	18,960,912	450,000	18,795	0	0	0	0	0	0	-2,329,707
73	КАПИТАЛНИ ПРИХОДИ	36,520,000	42,187,078	0	0	0	0	0	0	0	0	-5,667,078
733	продажба на земјиште и нематеријални вложувања	36,520,000	42,187,078	0	0	0	0	0	0	0	0	-5,667,078
74	ТРАНСВЕРИ И ДОНАЦИИ	503,820,000	135,445,034	0	0	552,761,000	550,497,284	14,997,628	5,906,954	0	0	379,729,356
741	трансфери од други нивоа на власт	503,820,000	135,445,034	0	0	552,761,000	550,497,284	0	531,640	0	0	370,107,042
742	донации од странство	0	0	0	0	0	0	12,119,000	5,375,314	0	0	6,743,686

Кonto	Кonto Назив	Планирано Буџет	Потрошено Буџет	Планирано Самофин.	Потрошено Самофин.	Планирано Дотации	Потрошено Дотации	Планирани Донации	Потрошено Донации	Планирани Кредити	Потрошено Кредити	Вкупно Разлика
743	капитални донации	0	0	0	0	0	0	2,058,628	0	0	0	2,058,628
744	тековни донации	0	0	0	0	0	0	820,000	0	0	0	820,000
75	ДОМАШНО ЗАДОЛЖУВАЊЕ	0	0	0	0	0	0	0	0	8,234,512	0	8,234,512
754	друго домашно задолжување	0	0	0	0	0	0	0	0	8,234,512	0	8,234,512
755	домашно задолжување преку банката	0	0	0	0	0	0	0	0	0	0	0
756	домашно задолжување преку кредитна институција	0	0	0	0	0	0	0	0	0	0	0
757	домашно задолжување преку други институции	0	0	0	0	0	0	0	0	0	0	0
758	домашно задолжување преку други институции	0	0	0	0	0	0	0	0	0	0	0
759	домашно задолжување преку други институции	0	0	0	0	0	0	0	0	0	0	0
760	домашно задолжување преку други институции	0	0	0	0	0	0	0	0	0	0	0
761	домашно задолжување преку други институции	0	0	0	0	0	0	0	0	0	0	0
762	домашно задолжување преку други институции	0	0	0	0	0	0	0	0	0	0	0
763	домашно задолжување преку други институции	0	0	0	0	0	0	0	0	0	0	0
764	домашно задолжување преку други институции	0	0	0	0	0	0	0	0	0	0	0
765	домашно задолжување преку други институции	0	0	0	0	0	0	0	0	0	0	0
766	домашно задолжување преку други институции	0	0	0	0	0	0	0	0	0	0	0
767	домашно задолжување преку други институции	0	0	0	0	0	0	0	0	0	0	0
768	домашно задолжување преку други институции	0	0	0	0	0	0	0	0	0	0	0
769	домашно задолжување преку други институции	0	0	0	0	0	0	0	0	0	0	0
770	домашно задолжување преку други институции	0	0	0	0	0	0	0	0	0	0	0
771	домашно задолжување преку други институции	0	0	0	0	0	0	0	0	0	0	0
772	домашно задолжување преку други институции	0	0	0	0	0	0	0	0	0	0	0
773	домашно задолжување преку други институции	0	0	0	0	0	0	0	0	0	0	0
774	домашно задолжување преку други институции	0	0	0	0	0	0	0	0	0	0	0
775	домашно задолжување преку други институции	0	0	0	0	0	0	0	0	0	0	0
776	домашно задолжување преку други институции	0	0	0	0	0	0	0	0	0	0	0
777	домашно задолжување преку други институции	0	0	0	0	0	0	0	0	0	0	0
778	домашно задолжување преку други институции	0	0	0	0	0	0	0	0	0	0	0
779	домашно задолжување преку други институции	0	0	0	0	0	0	0	0	0	0	0
780	домашно задолжување преку други институции	0	0	0	0	0	0	0	0	0	0	0

Лице за контакт
М-р Емил Николовски





Градоначалник
Д-р Горан Герасимовски



Општина Центар - Квартален извештај за период од 1.1.2025 до 31.12.2025

Кonto	Кonto Назив	Планирано Буџет	Потрошено Буџет	Планирано Самофин.	Потрошено Самофин.	Планирано Дотации	Потрошено Дотации	Планирани Донации	Потрошено Донации	Планирани Кредити	Потрошено Кредити	Вкупно Разлика
40	ПЛАТИ, НАЕМНИНИ И НАДОМЕСТОЦИ ЗА ВРАБОТЕНИТЕ	127,300,000	109,827,575	0	0	516,613,000	516,097,872	0	0	0	0	17,987,553
401	основни плати и надоместоци	83,409,000	71,430,249	0	0	365,300,000	365,046,016	0	0	0	0	12,232,735
402	придонеси за социјално осигурување од работодавачите	31,947,000	27,302,996	0	0	141,763,000	141,587,486	0	0	0	0	4,819,518
404	надоместоци	11,944,000	11,094,330	0	0	9,550,000	9,464,370	0	0	0	0	935,300
41	РЕЗЕРВИ И НЕДЕФИНИРАНИ РАСХОДИ	2,200,000	2,155,555	0	0	0	0	0	0	0	0	44,445
412	постојана резерва (непредвидливи расходи)	1,000,000	1,000,000	0	0	0	0	0	0	0	0	0
413	текови резерви (разновидни расходи)	1,200,000	1,155,555	0	0	0	0	0	0	0	0	44,445
42	СТОКИ И УСЛУГИ	237,450,000	182,068,767	62,002,000	43,698,280	31,954,000	31,469,913	11,428,000	4,538,429	0	0	81,058,611
420	патни и дневни трошоци	1,950,000	425,488	1,170,000	669,893	0	0	4,466,000	2,191,649	0	0	4,298,970
421	комунални услуги, греење, комуникација и транспорт	55,890,000	48,921,294	9,332,000	4,295,767	23,122,000	23,041,928	0	0	0	0	12,085,011
423	ситен инвентар, алат и други материјали за поправки	21,060,000	18,815,399	30,483,000	22,247,882	1,499,000	1,417,788	290,000	67,519	0	0	10,783,412
424	поправки и тековно одржување	47,910,000	40,272,332	11,143,000	8,712,696	3,076,000	2,917,943	0	0	0	0	10,226,029
425	договорни услуги	59,970,000	29,300,087	4,368,000	3,561,152	1,892,000	1,822,058	6,036,000	1,774,062	0	0	35,808,641
426	други тековни расходи	19,810,000	14,832,237	4,106,000	3,569,600	513,000	452,559	636,000	505,199	0	0	5,705,405
427	привремени вработувања	30,860,000	29,501,930	1,400,000	641,290	1,852,000	1,817,637	0	0	0	0	2,151,143

Кonto	Кonto Назив	Планирано Буџет	Потрошено Буџет	Планирано Самофин.	Потрошено Самофин.	Планирано Дотации	Потрошено Дотации	Планирани Донации	Потрошено Донации	Планирани Кредити	Потрошено Кредити	Вкупно Разлика
45	КАМАТНИ ПЛАКАЊА	5,500,000	4,033,764	0	0	0	0	0	0	0	0	1,466,236
452	каматни плаќања кон домашни кредитори	5,500,000	4,033,764	0	0	0	0	0	0	0	0	1,466,236
46	СУБВЕНЦИИ И ТРАНСВЕРИ	228,380,000	208,030,453	0	0	4,194,000	2,929,499	90,000	79,049	0	0	21,624,999
461	субвенции за јавни претпријатија	15,000,000	15,000,000	0	0	0	0	0	0	0	0	0
463	трансфери до невладини организации	18,000,000	17,987,222	0	0	0	0	0	0	0	0	12,778
464	разни трансфери	195,380,000	175,043,231	0	0	4,194,000	2,929,499	90,000	79,049	0	0	21,612,221
47	СОЦИЈАЛНИ БЕНИФИЦИИ	7,500,000	6,751,176	0	0	0	0	0	0	0	0	748,824
471	социјални надоместоци	7,500,000	6,751,176	0	0	0	0	0	0	0	0	748,824
48	КАПИТАЛНИ РАСХОДИ	492,280,000	257,175,281	4,198,000	3,015,412	0	0	3,479,628	1,289,476	8,234,512	0	246,711,971
480	купување на опрема имашини	18,720,000	14,442,497	3,035,000	2,347,396	0	0	1,225,000	1,097,900	0	0	5,092,207
481	градежни објекти	64,000,000	30,016,560	0	0	0	0	2,058,628	0	8,234,512	0	44,276,580
482	други градежни објекти	378,460,000	198,601,457	0	0	0	0	0	0	0	0	179,858,543
483	купување на мебел, опрема, возила и машини	300,000	0	1,045,000	631,320	0	0	16,000	15,576	0	0	714,104
485	други нефинансиски средства	30,800,000	14,114,767	118,000	36,696	0	0	180,000	176,000	0	0	16,770,537
49	ОТПЛАТА НА ГЛАВНИНА	43,000,000	42,430,728	0	0	0	0	0	0	0	0	569,272
492	отплата на главнина кон домашни институции	43,000,000	42,430,728	0	0	0	0	0	0	0	0	569,272

Лице за контакт
М-р Емил Николовски 



Образец К2

Квартален извештај за достасани ненамирани обврски

Општина: Центар - Скопје
 Квартал: од 01.01.2025 година до 31.12.2025 година
 Датум на поднесување на извештајот: 1/30/2026
 (ден, месец, година)

Месеци	Обврски до 30 дена	Обврски до 60 дена	Обврски над 60 дена			Вкупно
			утужени	неутужени	Вкупно	
јануари						
февруари						
март						
април						
мај						
јуни						-
јули						
август						
септември						
октомври						
ноември						
декември	1,869,945	1,288,927	0	66,312	66,312	3,225,184

Образложение:

Во Образецот К2 се прикажани обврските на Општина Центар-Скопје во согласност со сметководствената евиденција, како и обврските на основните училишта и на детските градинки во согласност со нивните извештаи. Од вкупниот износ на обврски што се прикажани во Образецот, Општина Центар-Скопје, заклучно со 31.12.2025 година нема достасани неподмирени обврски.

Обврските на основните училишта, заклучно со 31.12.2025 година, се во износ од 2.594.500,00 денари, од кои: ООУ "Ј.Х.Песталоци" има ненамирани обврски во висина од 151.963,00 денари, ООУ "Кирил и Методиј" -26.651,00 денари, ООУ "11-ти октомври" - 727.385,00 денари и ООУ "Коле Неделковски" - 72.187,00 денари, ООУ "Кочо Рацин" - 27.972,00 денари, ООУ "Гоце Делчев" - 193.401,00 денари, ООУ "Димитар Миладинов" - 1.293.561,00 денари и ООУ "Киро Глигоров" - 101.380,00 денари. Најголем дел од обврските на основните училишта се за комунални услуги, греење, комуникација и транспорт-2.209.258,00 денари; за канцелариски материјали и средства за хигиена- 8.396,00 денари; за тековно одржување и обезбедување- 45.493,00 денари; за правни услуги- 12.059,00 денари; оперативни расходи- 32.906,00 денари; за привремени вработувања- 285.140,00 денари и за информатичка опрема- 1.248,00 денари.

Детските градинки имаат ненамирани обврски во вкупен износ од 630.684,00 денари, од кои ЈУДГ "Р.Ј.Корчагин" има ненамирани обврски за извештајниот период во износ од 507.557,00 денари, а ЈУДГ "Кочо Рацин" има ненамирани обврски од 123.127,00 денари. Најголем дел од обврските се однесуваат на прехранбени продукти-492.504,00 денари; за комунални услуги, греење, комуникација и транспорт- 20.723,00 денари; поправки и тековно одржување- 55.051,00 денари и за привремени вработувања- 62.406,00 денари.

(во денари)	
Расходна ставка	Вкупно обврски
401	-
402	-
403	-
404	-
411	-
412	-
413	-
414	-
420	-
421	2,229,981.00
423	500,900.00
424	100,544.00
425	12,059.00
426	32,906.00
427	347,546.00
451	-
464	-
464	-
471	-
472	-
473	-
474	-
480	1,248.00
481	-
482	-
483	-
484	-
485	-
486	-
487	-
488	-
489	-
491	-
492	-
493	-
Тотал	3,225,184.00

Овластено лице (печат и потпис):

Образец КЗ

Квартален извештај за промените на состојбата на секое задолжување на општините и јавните претпријатија основани од општините

Општина: Центар-Скопје
 Извештаен период: од _____ до _____
 (ден, месец, година) (ден, месец, година)
 Датум на поднесување на извештајот: 1/29/2026
 (ден, месец, година)

Долг на општината

(по оригинална валута)

Реден број	Ознака на кредит	Назив на кредитот и намена	Заемодавач	Оригинална валута	Износ	Каматна стапка	Рок на отплата	Грејс период	Износ на повлечени трансии (во оригинална валута)	Гарантиран кредит	Периодност на отплата*	Датум на отплата на главнина		Датум на отплата на камата		Доставана обврска (во извештајниот период)		Датум на доставување на обврската	Платена обврска (во извештајниот период)		Датум на отплата на обврската	Доставана неплатена обврска (во извештајниот период)		Состојба на долгот за извештајниот период**	
						%						Пре	Последен	Пре	Последен	Главнина	Камата		Главнина	Камата		Главнина	Камата	на почетокот	на крајот
2	02-1630-3663/1	Кредит за финансирање на Проект за изградба на општинско основно училиште во Општина Центар-Скопје	Комерцијална Банка АД Скопје	ЕУР	4,826,000.00	5% годишно, декурзивно	10 години	2 години	4,826,000.00	да	6	Пре	Последен	Пре	Последен	153,362.18	9,663.92	10/8/2025	153,362.18	9,663.92	10/22/2025	0.00	0.00	766,810.98	613,448.80
3	МСИП/7	Договор за подзасем за проект за ул. Титовешка и Градника Пенелашка	Министерство за финансии на Република Северна Македонија	ДЕН.	34,595,467.00	6 месечен ЛИБОР со варијабилно и распон	10,5 години	3 години	34,595,467.00	да	а	Пре	Последен	Пре	Последен	0.00	0.00	8/10/2022	0.00	0.00	8/10/2029	0.00	0.00	20,757,283.00	18,450,919.00

Забелешки:

Долг на ЈП основани од општината

Реден број	Ознака на кредит	Назив на кредитот и намена	Заемодавач	Оригинална валута	Износ	Каматна стапка	Рок на отплата	Грејс период	Износ на повлечени трансии (во оригинална валута)	Гарантиран кредит	Периодност на отплата*	Датум на отплата на главнина		Датум на отплата на камата		Доставана обврска (во извештајниот период)		Датум на доставување на обврската	Платена обврска (во извештајниот период)		Датум на отплата на обврската	Доставана неплатена обврска (во извештајниот период)		Состојба на долгот за извештајниот период**	
						%						Пре	Последен	Пре	Последен	Главнина	Камата		Главнина	Камата		Главнина	Камата	на почетокот	на крајот
1	02-110-977/2	Кредит за финансирање на Проект за поставување на фотоволтаични системи на кровните површини на три основни училишта на територија на Општина Центар-Скопје и тоа: "Кочо Рацин", "Киро Глигоров" и "11-ти Октомври"	Комерцијална Банка АД Скопје	ДЕН.	52,000,000.00	референтна каматна стапка+ 3,44% годишно, декурзивно	10 години	2 години	8,739,515.00	да	а	Пре	Последен	Пре	Последен	0	179,539.00	12/15/2025	0	179,539.00	12/28/2025	0	0	8,739,515.00	8,739,515.00

Изработил: Е.Николовски
 Контролирал: А. Аларова

Областен лице (печат и потпис):

* а) месечно; б) квартално; в) полугодишно; г) годишно; д) друго;
 ** Податоците се однесуваат на главнина на долгот

ВОВЕД

Општина Центар-Скопје е формирана на 3 ноември 1976 година.

Таа е една од десетте општини во Градот со централно место, па оттука и самите жители ја нарекуваат срцето на Скопје.

Општината се протега на површина од околу 8 км².

Според апсолутната надморска височина од 320 метри, таа се вбројува во најниските општини во Република Македонија. Има правец на протегање североисток – југозапад.

На југ и запад граничи со Општина Карпош, на север со Општина Чаир, а на исток со општините Аеродром и Кисела Вода.

Општината поради својата местоположба и значење, истовремено е и седиште на најголем број установи и објекти кои имаат архитектонски, историски, административен, културен, политички, образовен и трговски карактер, како и најгусто населениот станбен дел во Република Македонија. Тука се наоѓаат: Собранието на РМ, Владата на РМ, Народната и универзитетската библиотека „Св. Климент Охридски“, дел од Универзитетот „Св. Кирил и Методиј“, Градскиот Парк, Македонскиот народен театар, Македонската опера и балет, Археолошкиот музеј, Музејот на Македонската борба за државност и самостојност, Порта Македонија, Скопската тврдина Кале, Црквата „Свети Спас“, Камениот мост, Ристиќевата палата, Старата железничка станица.



На територија на Општина Центар има 17 урбани заедници и тоа: Роберт Гајдиќ, Славе Георгиевски Шнајдерот, Мирче Маџан, Мито Хаџивасилев Јасмин, Кочо Рацин, Невена Георгиева Дуња, Дане Крапчев, Наум Наумовски Борче, Мирче Ацев, Раде Јовчевски Корчагин, Миле Арсовски, Васил Антевски Дрен, Боте Ботевски, Боро Петрушевски Папучар, Јане Сандански, Коце Металец и Благоја Деспотовски Шовељ.

Според пописот од 2021 год. Општина Центар- Скопје брои 43.893 жители.

Според етничкиот состав 77% од жителите се македонци, 3% срби, 2% албанци и останати. Според половата структура 54% од жителите се жени, а 46% мажи. Според возраста, најголем процент- 32% од жителите се на возраст од 20 до 44 години, 26% се на возраст од 45 до 64 години, 23% се на возраст над 65 години, додека пак 19% од жителите имаат помалку од 20 години.

Бројот на домаќинства во Општина Центар изнесува 17.068, а бројот на станови 27.065.

ОБРАЗЛОЖЕНИЕ

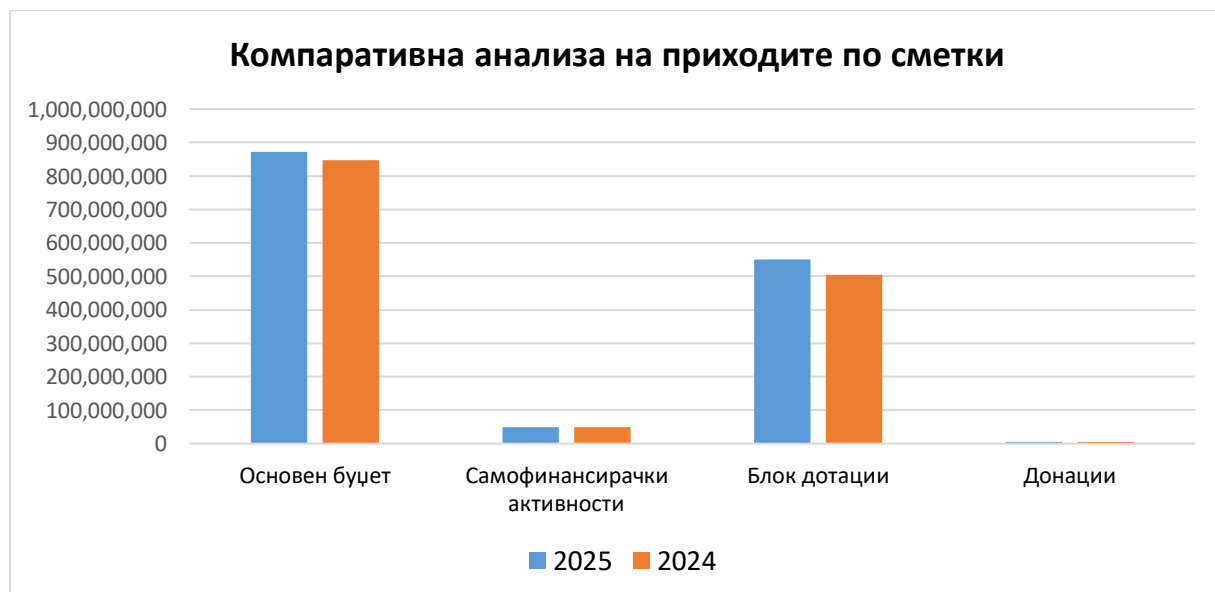
Кварталниот извештај на Општина Центар-Скопје се изготвува во согласност со член 32 од Законот за финансирање на единиците на локалната самоуправа (“Службен весник на РМ” бр. 61/04; 96/04; 67/07; 156/09; 47/11; 192/15; 209/18 и “Службен весник на РСМ” бр. 244/19; 53/21; 77/21; 150/2021; 173/2022; 170/2024 и 37/2025) и се состои од Образец К1, во кој се прикажани приходите и расходите на Општината што се остварени во периодот од 1.1.2025 година до 31.12.2025 година; Образец К2 што ги содржи достасаните ненамирени обврски на Општината заклучно со 31.12.2025 година; и Образец К3 во кој се прикажани задолжувањата на Општината и нивната состојба на 31.12.2025 година.

За извештајниот период во вкупниот Буџет на Општина Центар-Скопје, **вкупните приходи** се остварени во износ од **1.475.718.702,00** денари, што претставува остварување од 82,64% во однос на вкупниот план за 2025 година. Остварувањето на приходите по видови буџети заклучно со четвртиот квартал од 2025 година е прикажано во табелата подолу.

ВКУПЕН БУЏЕТ	Остварени приходи 1.1. - 31.12.2024	ПЛАН 2025	Остварени приходи 1.1. - 31.12.2025	% на оствар.	2025/ 2024
Основен буџет	847.977.822	1.143.610.000	871.021.357	76,16%	2,72%
Буџет на самофинансирачки активности	49.376.303	66.200.000	48.293.107	72,95%	-2,19%
Буџет на дотации	504.909.671	552.761.000	550.497.284	99,59%	9,03%
Буџет на донации	5.783.233	14.997.628	5.906.954	39,39%	2,14%
Буџет на кредити	0	8.234.512	0	0%	-
Вкупно	1.408.047.029	1.785.803.140	1.475.718.702	82,64%	4,81%

Остварувањето на вкупните приходи во периодот од 1.1.2025 година до 31.12.2025 година споредбено со истиот период во 2024 година е зголемено за 4,81%.

Поединечно, реализацијата на приходите на основниот буџет за 2025 година е (2,72%) споредбено со истиот период за 2024 година, буџетот на самофинансирачки активности (-2,19%), буџетот на дотации (9,03%) и буџетот на донации (2,14%).

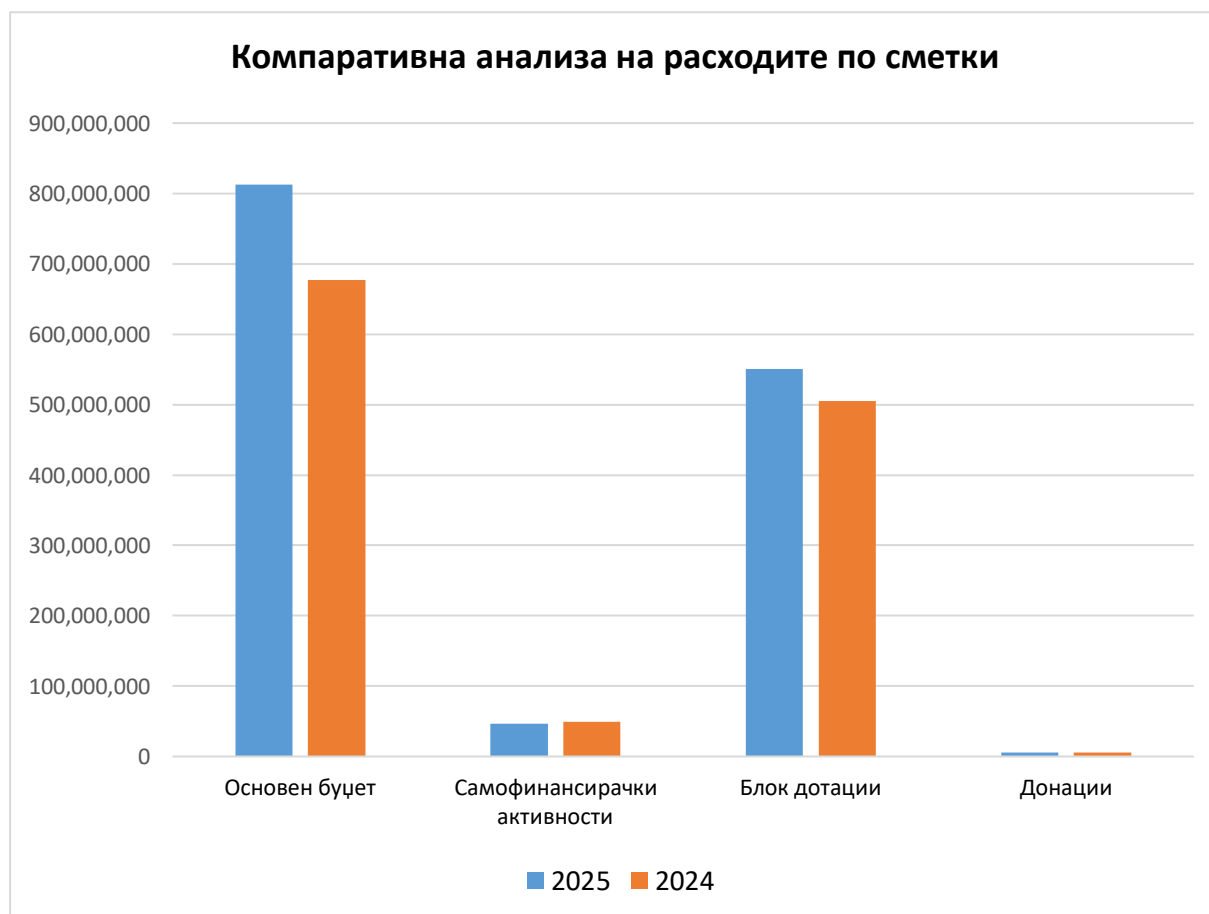


За извештајниот период во вкупниот Буџет на Општина Центар-Скопје, **вкупните расходи** се остварени во износ од **1.415.591.229,00** денари, што претставува остварување од 79,27% во однос на вкупниот план за 2025 година. Остварувањето на расходите по видови буџети заклучно со четвртиот квартал од 2025 година е прикажано во табелата подолу.

ВКУПЕН БУЏЕТ	Остварени расходи 1.1. - 31.12.2024	ПЛАН 2025	Остварени расходи 1.1. - 31.12.2025	% на оствар.	2025/ 2024
Основен буџет	677.349.609	1.143.610.000	812.473.299	71,04%	19,95%
Буџет на самофинансирачки активности	49.376.303	66.200.000	46.713.692	70,56%	-5,39%
Буџет на дотации	504.909.671	552.761.000	550.497.284	99,59%	9,03%
Буџет на донации	5.470.713	14.997.628	5.906.954	39,39%	7,97%
Буџет на кредити	0	8.234.512	0	0%	-
Вкупно	1.237.106.296	1.785.803.140	1.415.591.229	79,27%	14,43%

Остварувањето на вкупните расходи во периодот од 1.1.2025 година до 31.12.2025 година споредбено со истиот период во 2024 година е зголемено за 14,43%.

Поединечно, реализацијата на расходите на основниот буџет за 2025 година е зголемена (19,95)% споредбено со истиот период за 2024 година, буџетот на самофинансирачки активности (-5,39)%, а реализацијата на буџетот на дотации е зголемена (9,03)% и буџетот на донации (7,97)%.



K1 ОБРАЗЕЦ- ИЗВЕШТАЈ ЗА ИЗВРШУВАЊЕ НА БУЏЕТОТ

1. ОСНОВЕН БУЏЕТ

Во првата колона во Образецот K1 се прикажани реализираните **приходи** на Општината во **основниот буџет**, а за извештајниот период тие се во вкупен износ од **871.021.357,00 денари**, од вкупно планираните 1.143.610.000,00 денари за 2025 година, или 76,16% остварување. Остварените приходи во основниот буџет по категории приходи се прикажани во прегледот што следува.

Ставка	ОСНОВЕН БУЏЕТ (приходи)	Остварени приходи 1.1. - 31.12.2024	ПЛАН 2025	Остварени приходи 1.1. - 31.12.2025	% на оствар.	2025/ 2024
71	ДАНОЧНИ ПРИХОДИ	752.905.469	584.160.000	671.936.559	115,03%	-10,75%
711	Данок од доход, од добивка и од капитални добивки	35.791.075	33.300.000	42.742.143	128,35%	19,42%
713	Даноци на имот	202.840.940	195.200.000	218.914.040	112,15%	7,92%
717	Даноци на специфични услуги	513.258.745	354.560.000	408.598.546	115,24%	-20,39%
718	Такси на користење или дозволи за вршење на дејност	1.014.709	1.100.000	1.681.830	152,89%	65,74%
72	НЕДАНОЧНИ ПРИХОДИ	16.226.829	19.110.000	21.452.686	112,26%	32,21%
722	Глоби, судски и административни такси	1.325.252	1.910.000	1.441.016	75,45%	8,74%
723	Такси и надоместоци	750.808	1.000.000	1.038.758	103,88%	38,35%
724	Други владини услуги	0	0	12.000	-	-
725	Други неданочни приходи	14.150.769	16.200.000	18.960.912	117,04%	33,99%
74	ТРАНСФЕРИ И ДОНАЦИИ	40.430.064	503.820.000	135.445.034	26,88%	235,01%
741	Трансфери од други нивоа на власт	40.430.064	503.820.000	135.445.034	26,88%	235,01%
73	КАПИТАЛНИ ПРИХОДИ	38.415.460	36.520.000	42.187.078	115,52%	9,82%
733	Продажба на земјиште и нематеријални вложувања	38.415.460	36.520.000	42.187.078	115,52%	9,82%
	ВКУПНО	847.977.822	1.143.610.000	871.021.357	76,16%	2,72%

Даночните приходи се реализирани во вкупен износ од **671.936.559,00 денари**, односно 115,03% од планираното, од кои:

- На ставка **711- Данок од доход, од добивка и од капитални добивки** се реализирани приходи во износ од **42.742.143,00 денари**;
- На ставка **713- Даноци на имот** се реализирани приходи во износ од **218.914.040,00 денари** од кои:
 - приходи по основа на данок на промет на недвижен имот во износ од 118.514.746,00 денари;
 - приходи по основа на данок на имот од физички лица во износ од 51.927.601,00 денари;
 - приходи по основа на данок на имот од правни лица во износ од 39.056.602,00 денари;

- приходи по основа на данок на наследство и подарок во износ од 8.768.844,00 денари;
- камата за ненавремено плаќање на данокот на имот во износ од 646.247,00 денари.
- На ставка **717- Даноци на специфични услуги** се реализирани приходи во износ од **408.598.546,00** денари од кои:
 - приходи по основа на надоместок за уредување на градежно земјиште во износ од 347.134.970,00 денари;
 - приходи од комунална такса за користење и за одржување на јавното осветлување во износ од 41.738.632,00 денари;
 - приходи од комунални такси за истакнување фирма и за користење на улици со патнички, товарни и моторни возила во износ од 7.097.219,00 денари;
 - приходи од комунална такса за користење на просторот за паркирање на моторни возила во износ од 8.000.000,00 денари;
 - приходи од комунални дејности во износ од 2.636.711,00 денари;
 - приходи од комунална такса за користење на просторот пред продавници во износ од 1.957.364,00 денари и
 - други приходи што во извештајниот период се во помал износ.



- На ставка **718- Такси на користење или дозволи за вршење на дејност** се реализирани приходи во износ од **1.681.830,00** денари.

Неданочните приходи се реализирани во вкупен износ од **21.452.686,00** денари, односно 112,26% од планираното, од кои:

- На ставка **722- Глоби, судски и административни такси** се реализирани приходи во износ од **1.441.016,00** денари;
- На ставка **723- Такси и надоместоци** се реализирани приходи во износ од **1.038.758,00** денари, остварени од закупници.

- На ставка **724- Други владини услуги** се реализирани приходи во износ од **12.000,00** денари, остварени од подигнување на тендерска документација.
- На ставка **725- Други неданочни приходи** се реализирани приходи во износ од **18.960.912,00** денари од кои 18.099.685,00 денари се уплатени од коминтенти по основа на договорни казни (пенали) за предметите што се преземени од Министерството за транспорт и врски во согласност со Законот за градежно земјиште.

Приходите од трансфери во основниот буџет се реализирани во износ од **135.445.034,00** денари, сите на ставка **741- Трансфери од други нивоа на власт**, што претставува 26,88% од планираните приходи и се однесуваат на:

- капитални трансфери од Министерството за спорт за реконструкција на спортската сала “Работнички”;
- трансфер од Јавното претпријатие за државни патишта;
- приходи од ДДВ и
- тековни трансфери за реализација на проектот “Грижа за секое дете”.

Капиталните приходи се реализирани во износ од **42.187.078,00** денари на ставка **733- Продажба на земјиште и нематеријални вложувања**, односно 115,52% од планираното, од кои:

- приходи од продажба и закуп на неизградено градежно земјиште во износ од 18.643.006,00 денари,
- приходи од надоместок за управување со правен статус на бесправно изградени објекти во износ од 2.344.484,00 денари и
- надоместок за концесии во износ од 21.199.588,00 денари.



Анализирајќи ја структурата на приходите по економска класификација, можеме да заклучиме дека најголемо учество во вкупните приходи во основниот буџет на Општина Центар- Скопје имаат даночните приходи со 77%, потоа следуваат трансферите со 16%, капиталните приходи со 5%, додека пак најмало учество имаат неданочните приходи со само 2% од вкупните приходи.

Во извештајниот период **расходите во основниот буџет** се реализирани во вкупен износ од **812.473.299,00 денари**, од кои **тековно-оперативните расходи** за извештајниот период изнесуваат **555.298.018,00 денари**, а **капиталните расходи** во извештајниот период се реализирани во вкупен износ од **257.175.281,00 денари**.

Ставка	ОСНОВЕН БУЏЕТ (расходи)	Остварени расходи 1.1. - 31.12.2024	ПЛАН 2025	Остварени расходи 1.1. - 31.12.2025	% на оствар.	2025/ 2024
40	ПЛАТИ И НАДОМЕСТОЦИ	85.722.910	127.300.000	109.827.575	86,27%	28,12%
401	Основни плати	55.535.438	83.409.000	71.430.249	85,64%	28,62%
402	Придонеси за социјално осигурување	21.214.031	31.947.000	27.302.996	85,46%	28,70%
404	Надоместоци	8.973.441	11.944.000	11.094.330	92,89%	23,64%
41	РЕЗЕРВИ И НЕДЕФИНИРАНИ РАСХОДИ	221.666	2.200.000	2.155.555	97,98%	872,43%
412	Постојана резерва	22.222	1.000.000	1.000.000	100%	4.400,04%
413	Тековни резерви	199.444	1.200.000	1.155.555	96,30%	479,39%
42	СТОКИ И УСЛУГИ	139.941.856	237.450.000	182.068.767	76,98%	30,10%
420	Патни и дневни расходи	465.855	1.950.000	425.488	21,82%	-8,67%
421	Комунални услуги, греење, комуникација и транспорт	51.751.597	55.890.000	48.921.294	87,53%	-5,47%
423	Материјали и ситен инвентар	3.615.414	21.060.000	18.815.399	89,34%	420,42%
424	Поправки и тековно одржување	27.595.899	47.910.000	40.272.332	84,06%	45,94%
425	Договорни услуги	19.567.365	59.970.000	29.300.087	48,86%	49,74%
426	Други тековни расходи	12.035.414	19.810.000	14.832.237	74,87%	23,24%
427	Привремени вработувања	24.910.312	30.860.000	29.501.930	95,60%	18,43%
45	КАМАТНИ ПЛАЌАЊА	6.131.652	5.500.000	4.033.764	73,34%	-34,21%
452	Каматни плаќања кон домашни кредитори	6.131.652	5.500.000	4.033.764	73,34%	-34,21%
46	СУБВЕНЦИИ И ТРАНСФЕРИ	160.488.279	228.380.000	208.030.453	91,09%	29,62%
461	Субвенции за јавни претпријатија	10.000.000	15.000.000	15.000.000	100%	50%
463	Трансфери до невладини организации	19.492.224	18.000.000	17.987.222	99,93%	-7,72%
464	Разни трансфери	130.996.055	195.380.000	175.043.231	89,59%	33,62%
47	СОЦИЈАЛНИ БЕНЕФИЦИИ	6.334.528	7.500.000	6.751.176	90,02%	6,58%
471	Социјални надоместоци	6.334.528	7.500.000	6.751.176	90,02%	6,58%
49	ОТПЛАТА НА ГЛАВНИЦА	42.343.016	43.000.000	42.430.728	98,68%	0,21%
492	Отплата на главнина кон домашни институции	42.343.016	43.000.000	42.430.728	98,68%	0,21%
48	КАПИТАЛНИ РАСХОДИ	236.165.702	492.280.000	257.175.281	52,24%	8,90%
480	Купување на опрема и машини	5.001.469	18.720.000	14.442.497	77,15%	188,77%
481	Градежни објекти	103.679.692	64.000.000	30.016.560	46,90%	-71,05%
482	Други градежни објекти	93.493.487	378.460.000	198.601.457	52,48%	112,42%
483	Купување на мебел	0	300.000	0	0%	-
485	Вложувања и нефинансиски средства	33.991.054	30.800.000	14.114.767	45,83%	-58,48%
	ВКУПНО	677.349.609	1.143.610.000	812.473.299	71,04%	19,95%

Тековно оперативните расходи заклучно со четвртиот квартал за 2025 година се во износ од **555.298.018,00** денари.

- Ставка со највисока реализација на тековно оперативните расходи во основниот буџет е **421 - Комунални услуги, греење, комуникација и транспорт** со потрошени вкупно **48.921.294,00** денари, од кои:
 - трошоците за електрична енергија на јавното улично осветлување во извештајниот период изнесуваат 18.166.617,00 денари;
 - трошоците на Општината за централно греење, електрична енергија, вода, ѓубретарина, телефон, поштенски услуги и сл. се во износ од 9.797.946,00 денари;
 - средства во износ од 20.542.498,00 денари се потрошени за електрична енергија и централно греење на основните училишта и детските градинки;
 - остатокот од 414.233,00 денари се потрошени за телефон за советници .



- На ставката **423 – Материјали и ситен инвентар** потрошени се средства во износ од **18.815.399,00** денари, од кои:
 - 12.974.808,00 денари за униформи за сите ученици во основното образование;
 - 2.177.471,00 денари за канцелариски материјали, списанија, весници, прехранбени продукти, ситен инвентар, средства за хигиена и др;
 - 1.215.465,00 денари за средства за хигиена во основните училишта и детските градинки;
 - 490.875,00 денари за ранци и училиштен прибор за првачињата во основните училишта;
 - 346.023,00 денари за набавка на спортска опрема за организирање на “Лига Центар”;
 - 1.146.754,00 денари за набавка на униформи за ангажираните работници за хигиена и за рачен и градинарски алат и за набавка на четки за специјални возила;
 - 464.003,00 денари за поставување на филтри на прозорци за ООУ “Коле Неделковски”.

- На ставката **424 - Поправки и тековно одржување** потрошени се средства во износ од **40.272.332,00** денари, од кои:
 - за реконструкција и санација на ударни дупки во износ од 14.863.953,00 денари;
 - за одржување на јавното улично осветлување во износ од 6.205.162,00 денари;
 - за зимско одржување на улиците во износ од 3.939.282,00 денари;
 - за одржување на паркови, зелени површини и системи на полевање во износ од 1.999.694,00 денари;
 - за санација на урбана опрема во износ од 2.996.704,00 денари;
 - за санација на детски игралишта во износ од 2.984.762,00 денари;
 - за поправка и одржување на софтверска и хардверска опрема во износ од 2.530.049,00 денари;
 - за одржување и обезбедување на училишните објекти во износ од 3.206.931,00 денари;
 - за поправки и сервисирање на моторни возила во износ од 980.449,00 денари;
 - за дезинсекција и дератизација во износ од 291.772,00 денари;
 - за одржување на ПП опрема, телефонска централа и сервисирање на клима уреди во износ од 273.574,00 денари.



- На ставката **425 - Договорни услуги** потрошени се средства во износ од **29.300.087,00** денари, од кои:
 - 13.747.624,00 денари за рушење на објекти;
 - 3.777.152,00 денари за лични асистенти на учениците со попреченост;
 - 1.712.031,00 денари за осигурување на движен и недвижен имот;
 - 1.329.689,00 денари за систематски прегледи на вработените во општинската администрација;
 - 751.519,00 денари за изработка на просторни и урбанистички планови;
 - 781.731,00 денари за најмување канцелариски простор за читалници;
 - 598.468,00 денари за ангажирање на практиканти во општината; и
 - останатите трошоци се направени за правни услуги, плаќање на судски такси, консултантски услуги, изнајмување на фотокопир апарати, услуги за печатење, исплата на судии и наставници во рамки на “Лига Центар 2024/2025” и слично.

- На ставката **426 – Други тековни расходи** потрошени се средства во износ од **14.832.237,00** денари, од кои:
 - 3.699.300,00 денари за новогодишно украсување на Општина Центар- Скопје,
 - за расчистување на диви депонии 3.928.255,00 денари,
 - за депонирање на комунален отпад 2.272.122,00 денари;
 - за изработка на програма за енергетска ефикасност 210.000,00 денари;
 - за членување во домашни организации 526.716,00 денари;
 - другите трошоци се направени за објавување на огласи, изнајмување на опрема и др.



- На ставките **452- Каматни плаќања кон домашни кредитори** и **492- Отплата на главнина кон домашни институции** исплатени се вкупни средства во износ **46.464.492,00** денари од кои:
 - за кредитот земен од Комерцијална банка АД Скопје за изградба на основното училиште „Киро Глигоров“ во извештајниот период платени се средства во износ од 40.890.376,00 денари;
 - за подзаемот со Министерството за финансии за проектот за реконструкција на ул. „Титоввелешка“ и градинката „Пепелашка“ платени се средства во износ од 5.394.577,00 денари;
 - за подзаемот за поставување на фотоволтаични системи на кровните површини на три основни училишта на територија на Општина Центар- Скопје и тоа: "Кочо Рацин", "Киро Глигоров" и "11-ти Октомври" платени се средства во износ од 179.539,00 денари.
- На ставката **461- Субвенции за јавни претпријатија** реализирани се средства во износ од **15.000.000,00** денари кои се трансферирани до ЈП за јавни паркиралишта “Паркинзи на Општина Центар” за субвенционирање на дел од трошоците на Јавното претпријатие.

- На ставката **463- Трансфери до невладини организации** реализирани се средства во износ од **17.987.222,00** денари од кои:
 - 12.000.000,00 денари беа наменети за финансирање на активностите на спортскиот клуб КК „Работнички“,
 - за финансиска поддршка на проекти и активности од областа на спортот 2.987.222,00 денари и
 - 3.000.000,00 денари се трансфери до здруженија и фондации по јавен повик.



- На ставката **464- Разни трансфери** реализирани се средства во износ од **175.043.231,00** денари од кои:
 - за трансфери до ЈП “Паркинзи на Општина Центар” за исплата на надоместокот на работниците ангажирани за одржување на јавната чистота во износ од 41.000.000,00 денари;
 - за плаќања по судски решенија платени се средства во износ од 83.962.227,00 денари;
 - 13.904.300,00 денари за трансфери до Општинската изборна комисија за одржување на локалните избори 2025 година;
 - 4.594.256,00 денари за еднократна парична помош на пензионери во социјален ризик;
 - 3.000.000,00 денари за финансиска поддршка на мешовитата установа од областа на културата “Културно социјален простор Центар- Јадро”;
 - 3.084.538,00 денари за реализација на проектот „Центар се грижи за возрасните“;
 - 3.000.000,00 денари за воведување на социјални услуги и сервиси на граѓаните на Општина Центар- Скопје;
 - 1.616.623,00 денари за исплата на прва, втора и трета награда за идејно решение за нова административна зграда на Општина Центар;
 - 1.046.054,00 денари за стипендии за социјално загрозени и талентирани ученици од основните училишта;

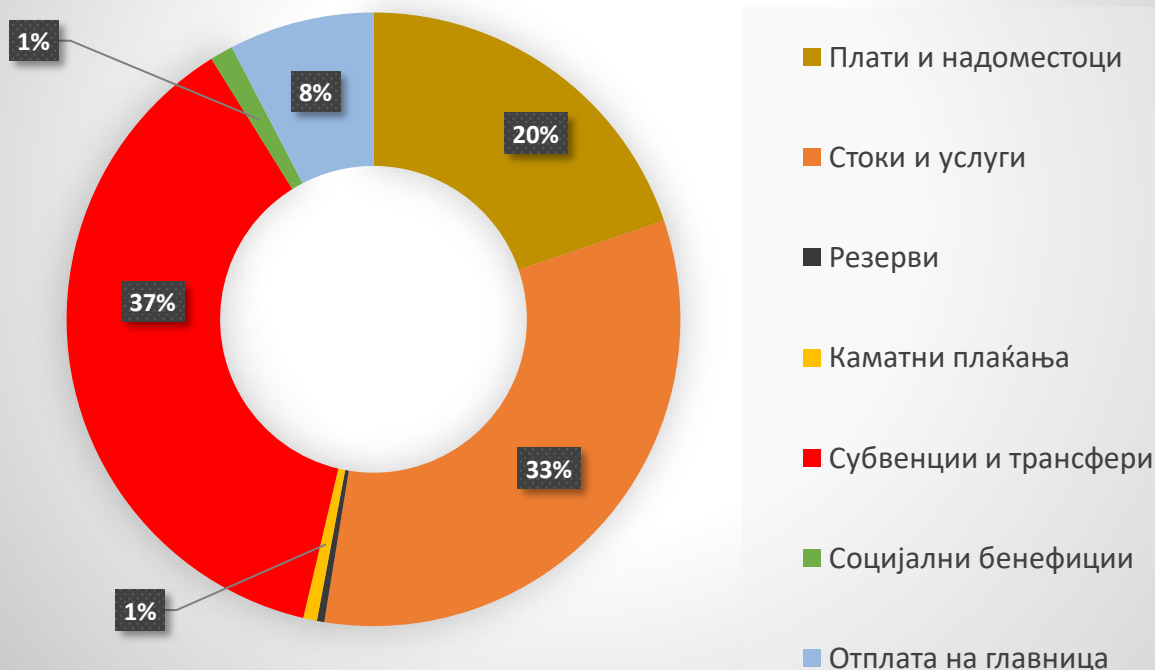
- 892.272,00 денари за стипендии на ученици во областа на културното творештво;
- за спортски стипендии на талентирани спортисти од подрачјето на Општина Центар- 971.654,00 денари;
- по договор за меѓуопштинска соработка за заловување на кучиња на подрачјето на Општина Центар- Скопје трансферирани се средства во износ од 1.999.994,00 денари на ЈП “Лајка”;
- 3.400.000,00 денари за финансиска поддршка на проекти од областа на културата;
- 499.995,00 награди за најдобри наставници и стручни соработници во основното образование;
- 399.996,00 денари за награди за најдобри воспитувачки и негувателки во детските градинки;
- 133.336,00 денари за награди за првенци на генерација;
- 1.120.000,00 денари за субвенции за полагање на возачки испити,
- 598.925,00 денари за субвенции за велосипеди;
- 166.669,00 денари за учество на меѓународни натпревари на ученици;
- 250.000,00 денари за обука за наставниците во основните училишта;
- 2.113.434,00 денари за отпремнина при пензионирање на вработените во основните училишта и детските градинки,
- јубилејни награди, надоместок за успешност, услуги во рамки на проектот “Итно копче” итн.



- На ставката **471- Социјални надоместоци** потрошени се **6.751.176,00** денари, од кои:
 - 1.921.166,00 денари за помош за новороденчиња и
 - 4.830.010,00 денари за друга социјална помош.

- На ставките **401- Основни плати** и **402- Придонеси за социјално осигурување** потрошени се средства за исплата на плати и придонеси на редовно вработените административни службеници во Општина Центар- Скопје, од ставката **404- Надоместоци** беа исплаќани пашалите за советниците во Советот на општината, додека пак од ставката **427- Привремени вработувања** средствата беа потрошени за привремените вработувања во општината и дополнително ангажираниот кадар во основните училишта и детските градинки.
- На ставката **412- Постојана резерва (непредвидливи расходи)** реализирани се средства во износ од 1.000.000,00 денари наменети за парична помош за настраданите граѓани во Кочани, а на ставката **413- Тековни резерви (разновидни расходи)** потрошени се средства во износ од 1.155.555,00 денари.

Структура на тековно-оперативните расходи во основниот буџет




Капиталните расходи заклучно со четвртиот квартал за 2025 година се во износ од **257.175.281,00** денари.

- На ставката **480 – Купување на опрема и машини** потрошени се средства во износ од **14.442.497,00** денари од кои:
 - 6.997.310,00 денари за набавка на мерни сензори за бучава, мобилни уреди и мапирање на бучава;
 - 3.000.000,00 денари за набавка на персонални компјутери, смарт табли и проектори за основните училишта;
 - 283.324,00 денари за набавка на смарт табли и проектори во детските градинки;
 - 1.199.415,00 денари беа наменети за набавка на информатичка опрема за општинската администрација;
 - 2.365.368,00 денари беа наменети за систем за административна дигитализација и реконструкција на јавното осветлување;
 - износ од 597.080,00 денари беа наменети за купување на опрема (перална и сушара) во ЈУДГ “Р.Ј.Корчагин”.



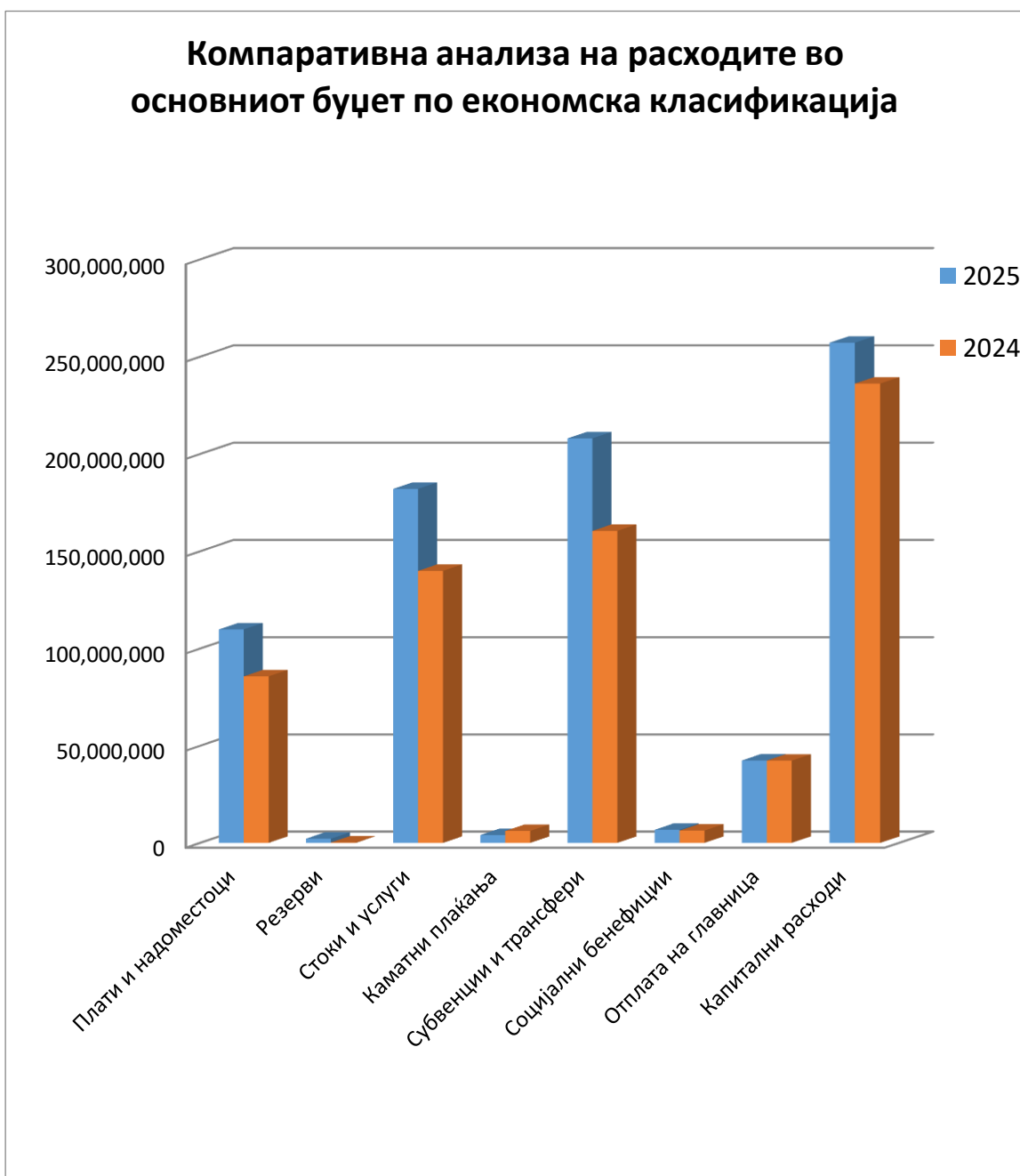
- На ставката **481 – Градежни објекти** потрошени се средства во износ од **30.016.560,00** денари од кои:
 - 8.802.204,00 за доградба на училници во ООУ “Коле Неделковски”;
 - 7.820.584,00 денари за реконструкција на свечена и физкултурна сала во ООУ “Димитар Миладинов”;
 - 3.213.016,00 денари за замена на подови и гипсарски работи во ООУ “11-ти Октомври”;
 - 7.865.146,00 денари за реконструкција на тоалетите во ООУ “Гоце Делчев”;
 - 1.817.731,00 денари за санација на покривот на физкултурната сала во ООУ “Ј.Х.Песталоци” и
 - средства во износ од 497.879,00 денари беа наменети за ограда и поплочување на паркингот во ОУ “Коле Неделковски”.

- На ставката **482 – Други градежни објекти** потрошени се средства во износ од **198.601.457,00** денари, од кои:
 - 108.496.903,00 денари за реконструкција и надзор над реконструкција на спортската сала “Работнички”;
 - 16.850.563,00 денари за систем за административна дигитализација и реконструкција на јавното осветлување;
 - 14.996.809,00 денари за реконструкција на детски и спортски игралишта;
 - 13.619.401,00 денари за партерно и хортикултурно уредување во населбата Капиштец;
 - 8.737.361,00 денари за реконструкција на ул. “Дебарца”;
 - 6.298.793,00 денари за реконструкција на ул. “Светозар Марковиќ”;
 - 4.933.895,00 денари за изградба на коловоз и целосна инфраструктура на ул. “Тодор Александров”;
 - 2.679.141,00 денари за реконструкција на ул. “Елисије Поповски Марко”;
 - 9.423.210,00 денари за санација на јавни површини;
 - 6.441.070,00 денари за набавка и поставување на урбана опрема;
 - 2.043.176,00 денари за реконструкција на зелени површини;
 - 1.615.930,00 денари за бележење на хоризонтална и вертикална сигнализација;
 - 740.531,00 денари за геодетски елаборати;
 - 707.715,00 денари за хидротехнички услови и за изработка на основни проекти;
 - Остатокот од средствата беа наменети за надзор над изградбата.



- На ставката **485 – Вложувања и нефинансиски средства** потрошени се средства во износ од **14.114.767,00** денари, од кои:

- 8.496.000,00 денари за надградба на ГИС порталот;
- 3.199.792,00 денари за систем за административна дигитализација и реконструкција на јавното осветлување;
- 896.700,00 денари за набавка на лиценци за AutoCad;
- 310.275,00 денари за набавка на нови антивирусни сервер- клиент решенија;
- 300.000,00 денари за набавка на Firewall уреди;
- 245.000,00 денари за веб- страната на Општина Центар- Скопје и
- 667.000,00 денари за надомест за одземен имот (експроприација).



2. БУЏЕТ НА САМОФИНАНСИРАЧКИ АКТИВНОСТИ

Буџетот на самофинансирачките активности се состои од приходите и расходите на 8 основни училишта и 3 детски градинки на територија на Општина Центар- Скопје.

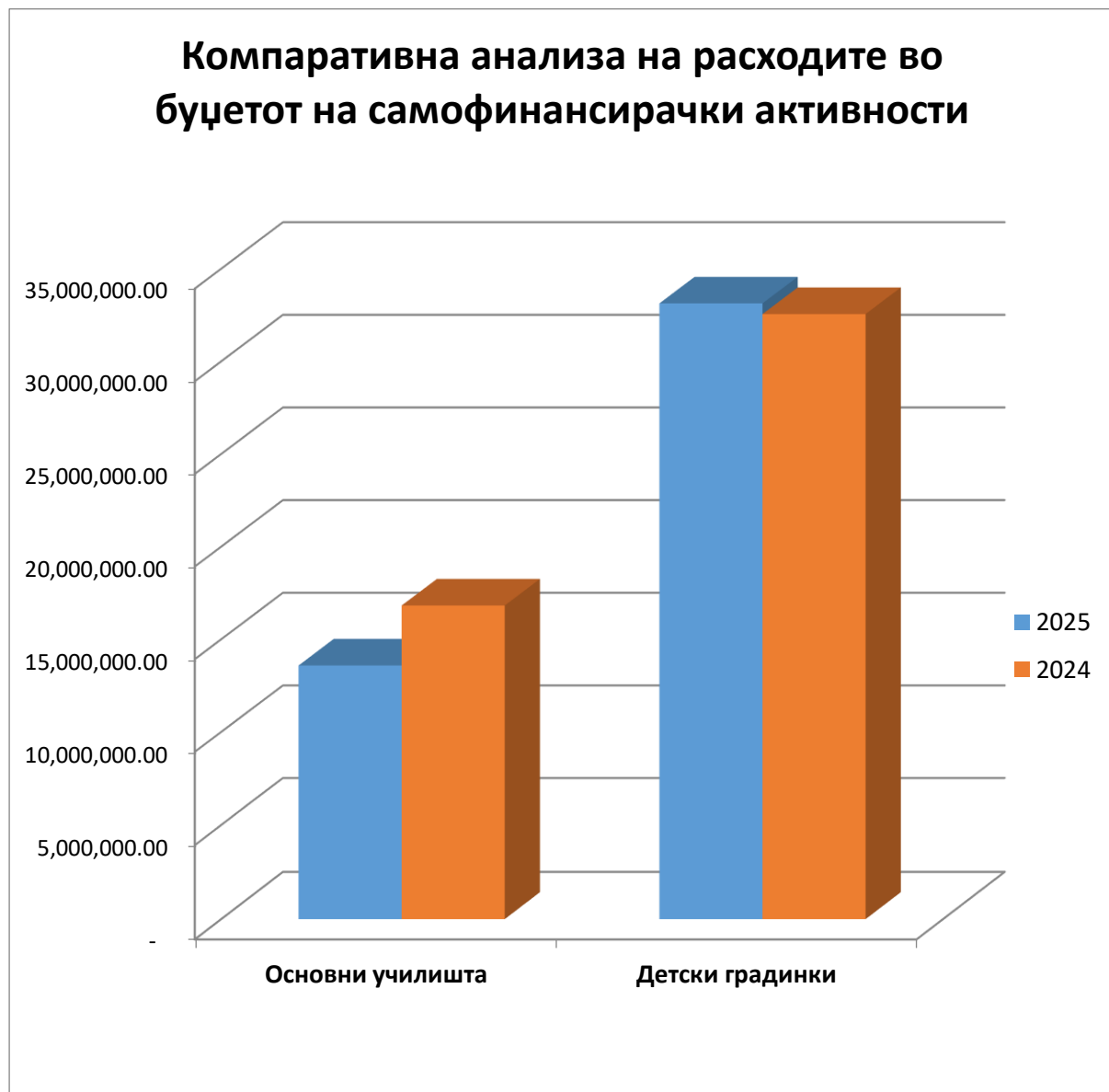
Во извештајниот период од 01.01.2025 - 31.12.2025 година, приходите од самофинансирачки активности се во вкупен износ од **48.293.107,00 денари**, од вкупно планираните 66.200.000,00 денари за 2025 година, или 72,95% остварување.

Расходите од самофинансирачки активности, пак, во извештајниот период се во вкупен износ од **46.713.692,00 денари** од вкупно планираните 66.200.000,00 денари за 2025 година, или 70,56% остварување. Од нив, расходите на детските градинки изнесуваат 33.127.705,00 денари, а на основните училишта 13.585.987,00 денари.

Ставка	БУЏЕТ НА САМОФИНАНСИРАЧКИ АКТИВНОСТИ (приходи)	Остварени приходи 1.1. - 31.12.2024	ПЛАН 2025	Остварени приходи 1.1. - 31.12.2025	% на оствар.	2025/ 2024
72	НЕДАНОЧНИ ПРИХОДИ	47.844.029	66.200.000	48.293.107	72,95%	0,94%
722	Глоби, судски и административни такси	10.215	0	1.490	-	-
723	Такси и надоместоци	47.743.522	65.750.000	48.272.822	73,42%	1,11%
724	Други владини услуги	3.980	0	0	-	-
725	Други неданочни приходи	86.312	450.000	18.795	4,18%	-78,22%
74	ТРАНСФЕРИ И ДОНАЦИИ	1.532.274	0	0	-	-
741	Трансфери од други нивоа на власт	1.532.274	0	0	-	-
	ВКУПНО	49.376.303	66.200.000	48.293.107	72,95%	-2,19%
Ставка	БУЏЕТ НА САМОФИНАНСИРАЧКИ АКТИВНОСТИ (расходи)	Остварени расходи 1.1. - 31.12.2024	ПЛАН 2025	Остварени расходи 1.1. - 31.12.2025	% на оствар.	2025/ 2024
42	СТОКИ И УСЛУГИ	43.267.868	62.002.000	43.698.280	70,48%	0,99%
420	Патни и дневни расходи	292.944	1.170.000	669.893	57,26%	128,68%
421	Комунални услуги, греење, комуникација и транспорт	6.788.573	9.332.000	4.295.767	46,03%	-36,72%
423	Материјали и ситен инвентар	21.940.514	30.483.000	22.247.882	72,98%	1,40%
424	Поправки и тековно одржување	7.034.839	11.143.000	8.712.696	78,19%	23,85%
425	Договорни услуги	3.640.361	4.368.000	3.561.152	81,53%	-2,18%
426	Други тековни расходи	3.187.164	4.106.000	3.569.600	86,94%	11,99%
427	Привремени вработувања	383.473	1.400.000	641.290	45,81%	67,23%
48	КАПИТАЛНИ РАСХОДИ	6.108.435	4.198.000	3.015.412	71,83%	-50,64%
480	Купување на опрема и машини	2.614.866	3.035.000	2.347.396	77,34%	-10,23%
483	Купување на мебел	3.491.679	1.045.000	631.320	60,41%	-81,92%
485	Вложувања и нефинансиски средства	1.890	118.000	36.696	31,10%	-1.841,59%
	ВКУПНО	49.376.303	66.200.000	46.713.692	70,56%	-5,39%

Доколку ги анализираме приходите од самофинансирачките активности ќе видиме дека скоро сите приходи се реализирани на ставка 723- Такси и надоместоци. Основните училишта сите свои приходи ги реализираат од закупнина на просториите во нивните училишни објекти, додека пак детските градинки најголем дел од приходите ги реализираат од надоместоците за оброци во детските градинки.

Најголем дел од расходите, пак, се реализирани за стоки и услуги во износ од 43.698.280,00 денари, а за капитални расходи 3.015.412,00 денари. Поточно, најмногу средства се потрошени на ставка 423- Материјали и ситен инвентар, пред се за прехранбени производи во детските градинки. Потоа, на ставката 424- Поправки и тековно одржување реализирани се средства за одржување на објектите на основните училишта и детските градинки, а на ставка 421- Комунални услуги, греење, комуникација и транспорт потрошени се средства за покривање на трошоците за електрична енергија, вода, централно греење, ѓубретарина, телефон и сл. Останатите ставки имаат помал износ на реализација.



3. БУЏЕТ НА БЛОК ДОТАЦИИ

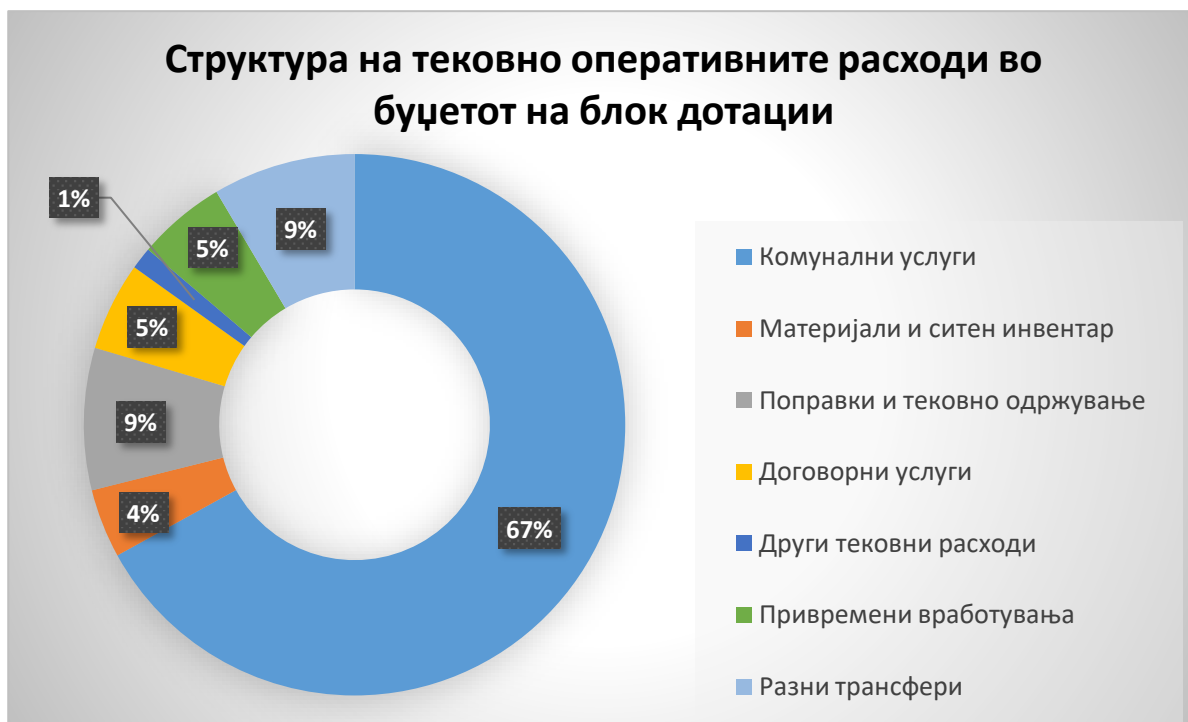
Блок дотациите од буџетот на Република Македонија со кои Општина Центар-Скопје ги финансира своите надлежности во социјалната и детска заштита и основното образование заклучно со четвртиот квартал во 2025 година изнесуваа **550.497.284,00 денари**, од вкупно планираните 552.761.000,00 денари за 2025 година, или 99,59% остварување.

Расходите од блок дотациите, пак, во извештајниот период се во вкупен износ од **550.497.284,00 денари** од вкупно планираните 552.761.000,00 денари за 2025 година, или 99,59% остварување. Од нив, расходите на детските градинки изнесуваат 196.769.300,00 денари, а на основните училишта 353.727.984,00 денари.

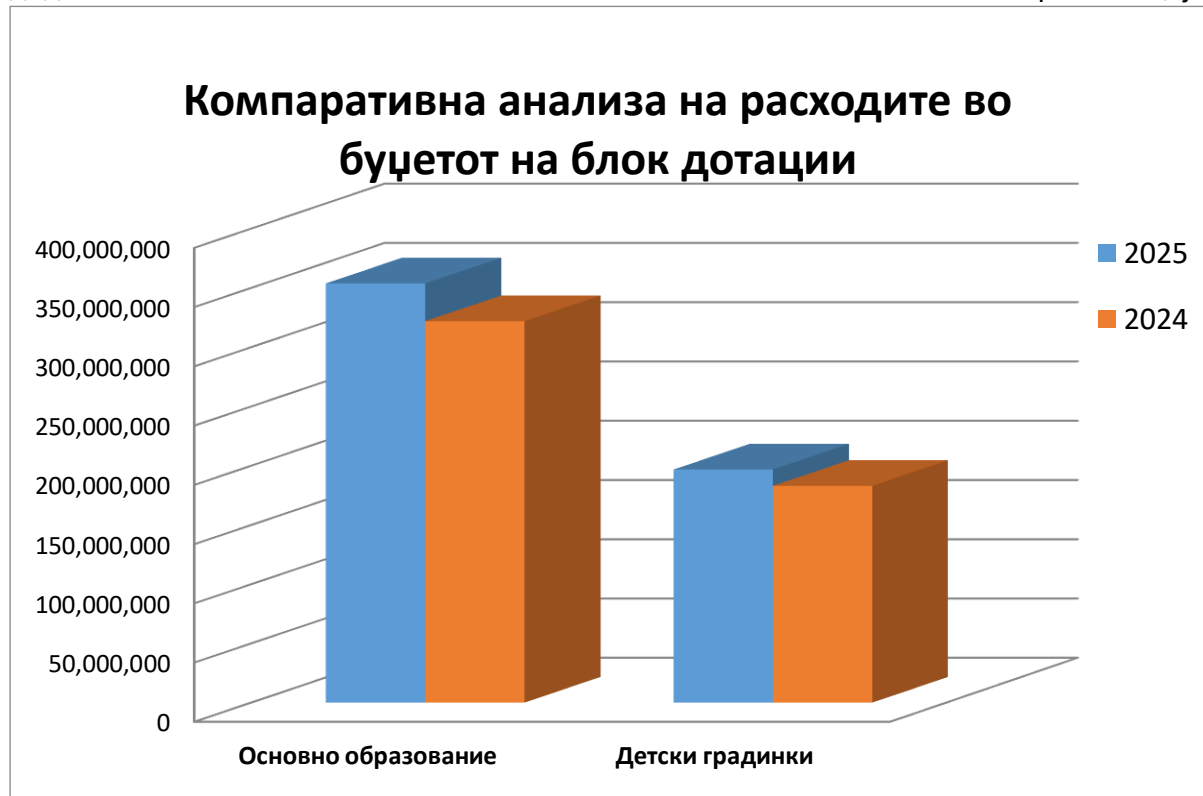
Ставка	БУЏЕТ НА БЛОК ДОТАЦИИ (приходи)	Остварени приходи 1.1- 31.12.2024	ПЛАН 2025	Остварени приходи 1.1- 31.12.2025	% на оствар.	2025/ 2024
74	ТРАНСФЕРИ И ДОНАЦИИ	504.909.671	552.761.000	550.497.284	99,59%	9,03%
741	Трансфери и донации	504.909.671	552.761.000	550.497.284	99,59%	9,03%
	ВКУПНО	504.909.671	552.761.000	550.497.284	99,59%	9,03%
Ставка	БУЏЕТ НА БЛОК ДОТАЦИИ (расходи)	Остварени расходи 1.1- 31.12.2024	ПЛАН 2025	Остварени расходи 1.1- 31.12.2025	% на оствар.	2025/ 2024
40	ПЛАТИ И НАДОМЕСТОЦИ	470.304.682	516.613.000	516.097.872	99,90%	9,74%
401	Основни плати	332.855.578	365.300.000	365.046.016	99,93%	9,67%
402	Придонеси за социјално осигурување	129.112.248	141.763.000	141.587.486	99,88%	9,66%
404	Надоместоци	8.336.856	9.550.000	9.464.370	99,10%	13,52%
42	СТОКИ И УСЛУГИ	33.689.637	31.954.000	31.469.913	98,49%	-6,59%
421	Комунални услуги, греење, комуникација и транспорт	25.630.016	23.122.000	23.041.928	99,65%	-10,10%
423	Материјали и ситен инвентар	3.516.171	1.499.000	1.417.788	94,58%	-59,68%
424	Поправки и тековно одржување	1.235.974	3.076.000	2.917.943	94,86%	136,08%
425	Договорни услуги	2.038.509	1.892.000	1.822.058	96,30%	-10,62%
426	Други тековни расходи	314.155	513.000	452.559	88,22%	44,06%
427	Привремени вработувања	954.812	1.852.000	1.817.637	98,14%	90,37%
46	СУБВЕНЦИИ И ТРАНСФЕРИ	915.352	4.194.000	2.929.499	69,85%	220,04%
464	Разни трансфери	915.352	4.194.000	2.929.499	69,85%	220,04%
	ВКУПНО	504.909.671	552.761.000	550.497.284	99,59%	9,03%

Блок дотацијата наменета за основно образование беше распределена по видови расходи и тоа: 340.869.956,00 денари за плати и надоместоци и 12.858.028,00 денари за тековно-оперативни трошоци.

Блок дотацијата наменета за детските градинки беше распределена по видови расходи и тоа: 175.227.916,00 денари за плати и надоместоци и 21.541.384,00 денари за тековно-оперативни трошоци.



Од тековно оперативните расходи на училиштата и градинките може да се заклучи дека најголем дел од потрошените средства (67%) беа наменети за покривање на сметките за електрична енергија, централно греење, водовод, губретарина и др., додека пак останатите ставки се со помала реализација.



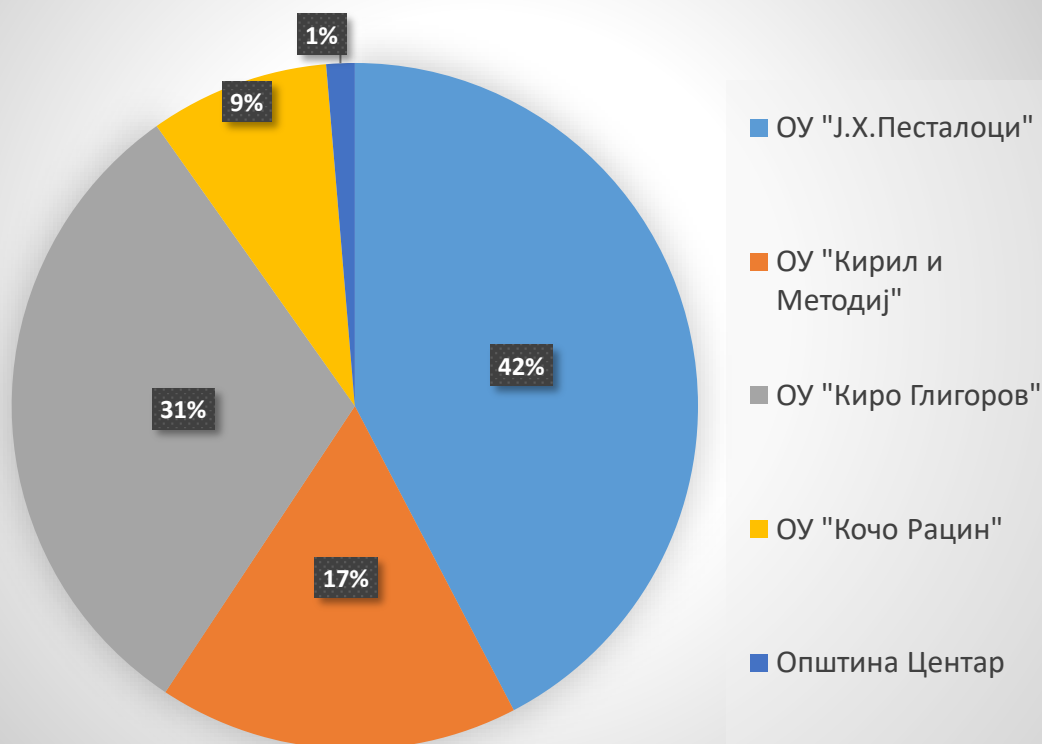
4. БУЏЕТ НА ДОНАЦИИ

Во Буџетот на донации реализирани се приходи во износ од **5.906.954,00 денари**, односно 39,39% од планираното, кои се користат за реализација на донаторски проекти на општината и на основните училишта кои се под надлежност на општината за реализација на проекти под покровителство на Европската Унија со намена за унапредување на квалитетот во образованието.

Расходите од донациите, пак, во извештајниот период се во вкупен износ од **5.906.954,00 денари** од вкупно планираните 14.997.628,00 денари за 2025 година, или 39,39% остварување и истите се однесуваат на донаторски проекти на основните училишта и Општина Центар- Скопје.

Ставка	БУЏЕТ НА ДОНАЦИИ (приходи)	Остварени приходи 1.1- 31.12.2024	ПЛАН 2025	Остварени приходи 1.1- 31.12.2025	% на оствар.	2025/ 2024
74	ТРАНСФЕРИ И ДОНАЦИИ	5.783.233	14.997.628	5.906.954	39,39%	2,14%
741	Трансфери и донации	0	0	531.640	-	-
742	Донации од странство	5.042.893	12.119.000	5.375.314	44,35%	6,59%
743	Капитални донации	0	2.058.628	0	0%	-
744	Тековни донации	740.340	820.000	0	0%	-
	ВКУПНО	5.783.233	14.997.628	5.906.954	39,39%	2,14%
Ставка	БУЏЕТ НА ДОНАЦИИ (расходи)	Остварени расходи 1.1- 31.12.2024	ПЛАН 2025	Остварени расходи 1.1- 31.12.2025	% на оствар.	2025/ 2024
42	СТОКИ И УСЛУГИ	4.111.640	11.428.000	4.538.429	39,71%	10,38%
420	Патни и дневни расходи	1.265.169	4.466.000	2.191.649	49,07%	84,85%
423	Материјали и ситен инвентар	200.344	290.000	67.519	23,28%	-66,30%
424	Поправки и тековно одржување	55.000	0	0	-	-
425	Договорни услуги	2.259.507	6.036.000	1.774.062	29,39%	-21,48%
426	Други тековни расходи	331.620	636.000	505.199	79,43%	52,34%
46	СУБВЕНЦИИ И ТРАНСФЕРИ	0	90.000	79.049	87,83%	-
464	Разни трансфери	0	90.000	79.049	87,83%	-
48	КАПИТАЛНИ РАСХОДИ	1.359.073	3.479.628	1.289.476	37,06%	-5,12%
480	Купување на опрема и машини	1.359.073	1.225.000	1.097.900	89,62%	-19,22%
481	Градежни објекти	0	2.058.628	0	0%	-
483	Купување на мебел	0	16.000	15.576	97,35%	-
485	Вложувања и нефинансиски средства	0	180.000	176.000	97,78%	-
	ВКУПНО	5.470.713	14.997.628	5.906.954	39,39%	7,97%

Структура на расходите во буџетот на донации



Најголем дел (42%) од расходите од сметката на донации се за донаторски проекти на ОУ "Ј.Х.Песталоци" во износ од 2.500.833,00 денари. Основното училиште "Кочо Рацин има реализирано средства од донации во износ од 500.000,00 денари; "Кирил и Методиј" има реализирано средства од донации во износ од 1.002.700,00 денари, а ОУ "Киро Глигоров"- 1.824.372,00 денари. Средствата од донаторските сметки на основните училишта беа наменети за реализација на Еразмус проекти. Општина Центар за проектот Еразмус+ реализираше средства во износ од 79.049,00 денари.

Доколку се направи компаративна анализа на реализација на расходите од донации, заклучно со четвртиот квартал за 2025 година имаме зголемување од 7,97% во споредба со истиот период 2024 година.

5. БУЏЕТ НА КРЕДИТИ

Во Буџетот на кредити во извештајниот период не се реализирани приходи и расходи.

Ставка	БУЏЕТ НА КРЕДИТИ (приходи)	Остварени приходи 1.1- 31.12.2024	ПЛАН 2025	Остварени приходи 1.1- 31.12.2025	% на оствар.	2025/ 2024
75	ДОМАШНО ЗАДОЛЖУВАЊЕ	0	8.234.512	0	0%	-
754	Друго домашно задолжување	0	8.234.512	0	0%	-
	ВКУПНО	0	8.234.512	0	0%	-
Ставка	БУЏЕТ НА КРЕДИТИ (расходи)	Остварени расходи 1.1- 31.12.2024	ПЛАН 2025	Остварени расходи 1.1- 31.12.2025	% на оствар.	2025/ 2024
48	КАПИТАЛНИ РАСХОДИ	0	8.234.512	0	0%	-
481	Градежни објекти	0	8.234.512	0	0%	-
	ВКУПНО	0	8.234.512	0	0%	-

K2 ОБРАЗЕЦ- ИЗВЕШТАЈ ЗА ДОСТАСАНИ НЕНАМИРЕНИ ОБВРСКИ

Во Образецот K2 се прикажани обврските на Општина Центар-Скопје во согласност со сметководствената евиденција, како и обврските на основните училишта и на детските градинки во согласност со нивните извештаи. Од вкупниот износ на обврски што се прикажани во Образецот, **Општина Центар- Скопје, заклучно со 31.12.2025 нема достасани ненамирени обврски.**

Обврските на основните училишта, заклучно со 31.12.2025 година, се во износ од 2.594.500,00 денари.

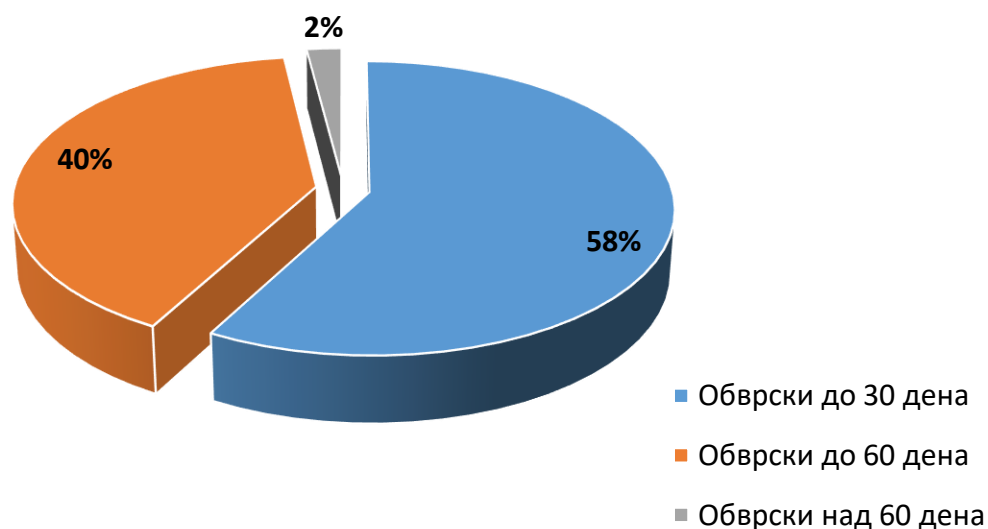
Назив на училиште	Износ на обврски
ООУ „Коле Неделковски“	72.187,00
ООУ „Ј.Х.Песталоци“	151.963,00
ООУ „Кочо Рацин“	27.972,00
ООУ „Гоце Делчев“	193.401,00
ООУ „11 Октомври “	727.385,00
ООУ „Димитар Миладинов “	1.293.561,00
ООУ „Кирил и Методиј“	26.651,00
ООУ „Киро Глигоров“	101.380,00
Вкупно	2.594.500,00

Најголем дел од обврските на основните училишта се: за комунални услуги, греење, комуникација и транспорт во износ од 2.209.258,00 денари; за канцелариски материјали и средства за хигиена – 8.396,00 денари; за услуги за тековно одржување и обезбедување – 45.493,00 денари; за правни услуги- 12.059,00 денари; за други тековни расходи – 32.906,00 денари; за привремени вработувања – 285.140,00 денари и за информатичка опрема 1.248,00 денари.

Детските градинки, заклучно со 31.12.2025 година имаат ненамирени обврски во вкупен износ од 630.684,00 денари, од кои 492.504,00 денари се однесуваат на долг за прехранбени продукти; за комунални услуги, греење, комуникација и транспорт – 20.723,00 денари; за поправки и тековно одржување- 55.051,00 денари и за привремени вработувања – 62.406,00 денари.

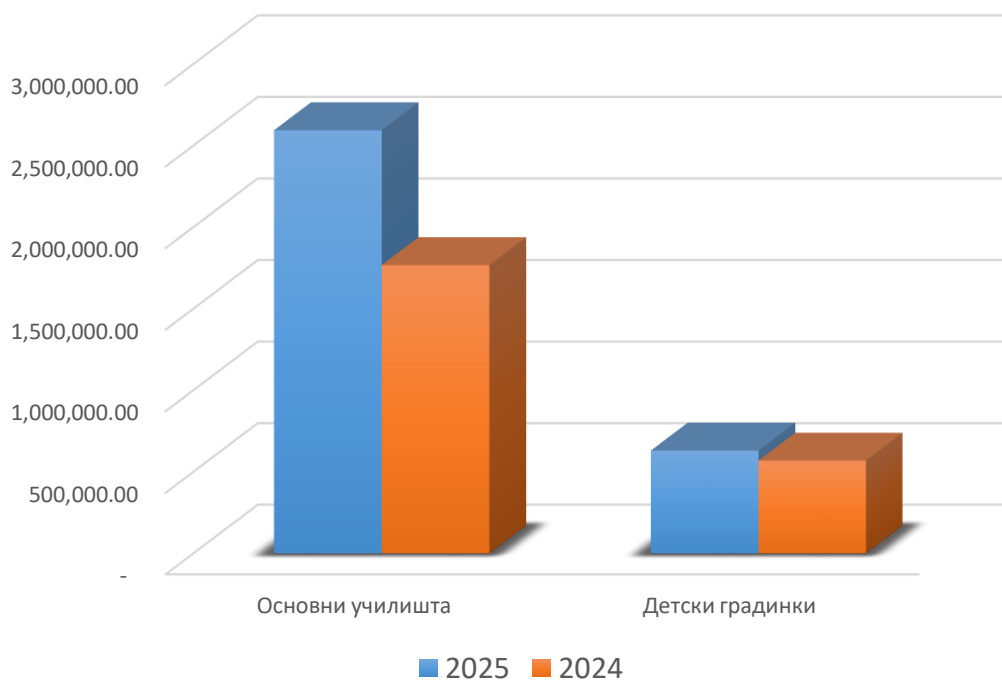
Назив на детска градинка	Износ на обврски
ЈУДГ "13-ти ноември"	0
ЈУДГ "Кочо Рацин"	123.127,00
ЈУДГ "Р.Ј.Корчагин"	507.557,00
Вкупно	630.684,00

Обврски на основни училишта и детски градинки



Од вкупните обврски на основните училишта и градинките кои се во износ од 3.225.184,00 денари, најголем дел 58% се обврски до 30 дена и истите изнесуваат 1.869.945,00 денари, обврските до 60 дена се во износ од 1.288.927,00 денари и обврските над 60 дена се во износ од 66.312,00 денари.

Компаративна анализа на вкупните обврски на училиштата и детските градинки во Општина Центар- Скопје



К3 ОБРАЗЕЦ- ИЗВЕШТАЈ ЗА СОСТОЈБАТА НА ЗАДОЛЖУВАЊЕТО

Во последната колона во Образецот К3 е прикажана состојбата на задолжувањето на Општината заклучно со 31.12.2025 година.

Во четвртиот квартал во 2025 година, долгот по основ на кредит за изградба на општинското основно училиште „Киро Глигоров“ е намален за 153.362,18 евра.

Состојбата на задолжувањето на Општина Центар- Скопје заклучно со 31.12.2025 година е следна:

- Износ од **613.448,80 евра** се долг по основ на кредит за изградба на општинското основно училиште „Киро Глигоров“.
- За подзаемот со Министерството за финансии за проектот за реконструкција на ул. „Титоввелешка“ и градинката „Пепелашка“ долгот изнесува **18.450.919,00 денари**.
- За подзаемот за финансирање на проект за поставување на фотоволтаични системи на кровните површини на три основни училишта на територија на Општина Центар- Скопје и тоа: “Кочо Рацин”, “Киро Глигоров” и “11-ти Октомври” долгот изнесува **8.739.515,00 денари**.



РЕЗИМЕ НА ИЗВРШУВАЊЕТО НА БУЏЕТОТ НА ОПШТИНА ЦЕНТАР- СКОПЈЕ ЗА ПЕРИОД 01.01- 31.12.2025 ГОДИНА

РЕАЛИЗАЦИЈА НА ПРИХОДИТЕ НА ОПШТИНАТА

- ✓ Реализацијата на вкупните приходи на општината заклучно со **четвртиот квартал од 2025 година** изнесува 82,64 %, и истата е **зголемена** за 4,81% во однос на истиот период од 2024 год.
- ✓ Реализацијата на основниот (сопствениот) буџет општината на приходната страна заклучно со **четвртиот квартал од 2025 година** изнесува 76,16 %, и истата е **зголемена** за 2,72% во однос на истиот период од 2024 год.
- ✓ Реализацијата на даночните приходи на општината изнесува 115,03% и истата е **намалена** за 10,75 % во однос на истиот период од 2024 год.
- ✓ Реализацијата на капиталните приходи на општината изнесува 115,52% и истата е **зголемена** за 9,82% во однос на истиот период од 2024 год.
- ✓ Учеството на дотациите од централната власт во вкупната реализација на буџетот на општината во третиот квартал изнесува 39%.
- ✓ Општината остварила приходи од самофинансирачки активности во износ од 48.293.107,00 денари, нивната реализација во однос на планот изнесува 72,95%. Истите се **намалени** за 2,19% во однос на истиот период од 2024 год.
- ✓ Општината заклучно со **четвртиот квартал од 2025 година** остварила донации во износ од 5.906.954,00 денари.
- ✓ Највисока реализација во однос на планираното во делот на приходите на општината е забележана кај следниве приходни ставки: Такси на користење или дозволи за вршење на дејност со реализација од 152,89%, Данок од доход, од добивка и од капитални добивки од 128,35% и Продажба на земјиште и нематеријални вложувања со реализација од 115,52%.
- ✓ Најниска реализација во однос на планираното во делот на приходите на општината е забележана кај следниве приходни ставки: Трансфери од други нивоа на власт со реализација од 26,88%, Глоби, судски и административни такси со реализација од 75,45% и Такси и надоместоци со реализација од 103,88%.

РЕАЛИЗАЦИЈА НА РАСХОДИТЕ НА ОПШТИНАТА

- ✓ Реализацијата на вкупните расходи на општината заклучно со **четвртиот квартал од 2025** изнесува 79,27%, и истата е **зголемена** за 14,43% во однос на истиот период од 2024 год.
- ✓ Реализацијата на расходите за плати и надоместоци на општината изнесува 86,27% и истата е **зголемена** за 28,12% во однос на истиот период од 2024 год.
- ✓ Реализацијата на расходите за стоки и услуги на општината изнесува 76,98% и истата е **зголемена** за 30,10% во однос на истиот период од 2024 год.
- ✓ Најголеми износи на расходи во делот на стоките и услугите се релизирани за Комунални услуги, греење, комуникација и транспорт со реализација од 87,53%, за Поправки и тековно одржување со реализација од 84,06% и Привремени вработувања со реализација од 95,60%.
- ✓ Реализацијата на капиталните расходи на општината изнесува 52,24% и истата е **зголемена** за 8,90% во однос на истиот период од 2024 год.
- ✓ Најголеми износи на расходи во делот на капиталните расходи се реализирани за Други градежни објекти со реализација од 52,48%, Градежни објекти со реализација од 46,90% и Купување на опрема и машини со реализација од 77,15%.
- ✓ Реализацијата на расходите во програмата за Образование изнесува 93,05% и истата е **зголемена** за 11,62% во однос на истиот период од 2024 год.
- ✓ Реализацијата на расходите во програмата за Општинска администрација изнесува 83,82% и истата е **зголемена** за 23,75% во однос на истиот период од 2024 год.
- ✓ Реализацијата на расходите во програмата за Социјална заштита и заштита на деца изнесува 88,93% и истата е **намалена** за 21,48% во однос на истиот период од 2024 год.
- ✓ Реализацијата на расходите во Комуналната програмата изнесува 63,33% и истата е **зголемена** за 21,11% во однос на истиот период од 2024 год.
- ✓ Највисока реализација во однос на планираното во делот на расходите на општината е забележана кај следниве расходни ставки: Постојана резерва со реализација од 100%, Субвенции за јавни претпријатија со реализација од 100% и Трансфери до невладини организации со реализација од 99,93%.

- ✓ Најниска реализација во однос на планираното во делот на расходите на општината е забележана кај следниве расходни ставки: Патни и дневни расходи со реализација од 21,82%, Вложувања и нефинансиски средства со реализација од 45,83% и Градежни објекти со реализација од 46,90%.

ОБВРСКИ И ЗАДОЛЖУВАЊЕ НА ОПШТИНАТА

- ✓ Општината заклучно со **четвртиот квартал од 2025** год. нема доспеани, а неплатени обврски.
- ✓ Вкупните обврски на училиштата и градинките до 30 дена (доспеани, а неплатени) изнесуваат 1.869.945,00 денари и истите се **зголемени** за 399.453,00 денари во однос на истиот период од 2024 год.
- ✓ Вкупните обврски на училиштата и градинките до 60 дена (доспеани, а неплатени) заклучно со **четвртиот квартал од 2025** год. изнесуваат 1.288.927,00 денари и истите се **зголемени** за 1.016.436,00 денари во однос на истиот период од 2024 год.
- ✓ Заклучно со **четвртиот квартал од 2025** год., училиштата и градинките **имаат** обврски над 60 дена (доспеани, а неплатени) во износ од 66.312,00 и се **намалени** за 527.717,00 денари во однос на истиот извештајен период од 2024 год.
- ✓ Вкупното задолжување на општината по основ на кредитирање заклучно со **четвртиот квартал од 2025** год. изнесува 55.859.212,00 денари, во **четвртиот квартал од 2025** год. општината **нема** ново задолжување, додека исплатите по претходно задолжување во **четвртиот квартал од 2025** год. изнесуваат 9.462.000,00 денари.
- ✓ Јавните претпријатија основани од општините имаат задолжување по основ на кредитирање заклучно со **четвртиот квартал од 2025** год. во износ од 8.739.515,00 денари и истото се однесува на “Енергија Центар” за подзаемот за поставување на фотоволтаични системи на кровните површини на три основни училишта на територија на Општина Центар- Скопје и тоа: “Кочо Рацин”, “Киро Глигоров” и “11-ти Октомври”.

АНЕКС КОН ОБРАЗЛОЖЕНИЕТО НА КВАРТАЛНИОТ ИЗВЕШТАЈ**РЕАЛИЗАЦИЈА НА ГОДИШЕН БУЏЕТ НА ОПШТИНАТА ЗА
2025 ГОДИНА**

	План 2025	Остварено во период 01.01-31.12.2025
	Износ	Износ
I ВКУПНИ ПРИХОДИ	1.443.619.728	1.475.019.890
Даночни приходи	584.160.000	671.936.559
Неданочни приходи	85.310.000	69.745.793
Капитални приходи	36.520.000	42.187.078
Дотации	551.606.000	550.330.112
Трансфери	171.026.100	135.445.034
Донации	14.997.628	5.375.314
II ВКУПНИ РАСХОДИ	1.742.803.140	1.373.160.501
Утврдени намени	1.740.603.140	1.371.004.946
Резерви	2.200.000	2.155.555
III ДЕФИЦИТ / СУФИЦИТ	-299.183.412	101.859.389
ФИНАНСИРАЊЕ	299.183.412	-101.859.389
Прилив	342.183.412	-59.428.661
Депозити	333.948.900	-59.428.661
Домашни задолжувања	8.234.512	0
Одлив	43.000.000	42.430.728
Отплата на главница	43.000.000	42.430.728

**РЕАЛИЗАЦИЈА НА РАСХОДИТЕ ПО ПРОГРАМИ ВО БУЏЕТОТ НА
ОПШТИНА ЦЕНТАР- СКОПЈЕ ЗА ПЕРИОД 01.01-31.12.2025 ГОДИНА**

РАСХОДИ НА ОСНОВНИОТ БУЏЕТ

Ставка	Назив на програма/ konto	Остварени расходи 1.1-31.12.2024	ПЛАН 2025	Остварени расходи 1.1-31.12.2025	% на оствар.	2025/ 2024
A0	СОВЕТ НА ОПШТИНА	55.583.219	59.050.000	55.682.971	94,30%	0,18%
40	ПЛАТИ И НАДОМЕСТОЦИ	6.554.961	7.900.000	7.543.100	95,48%	15,07%
401	Основни плати	655.520	800.000	754.270	94,28%	15,06%
404	Надоместоци	5.899.441	7.100.000	6.788.830	95,62%	15,08%
41	РЕЗЕРВИ И НЕДЕФИНИРАНИ РАСХОДИ	22.222	1.000.000	1.000.000	100%	4.400,04%
412	Постојана резерва	22.222	1.000.000	1.000.000	100%	4.400,04%
42	СТОКИ И УСЛУГИ	332.204	900.000	376.087	41,79%	13,21%
420	Патни и дневни расходи	0	500.000	0	0%	-
421	Комунални услуги, греење, комуникација и транспорт	332.204	400.000	376.087	94,02%	13,21%
45	КАМАТНИ ПЛАЌАЊА	6.131.652	5.500.000	4.033.764	73,34%	-34,21%
452	Каматни плаќања кон домашни кредитори	6.131.652	5.500.000	4.033.764	73,34%	-34,21%
46	СУБВЕНЦИИ И ТРАНСФЕРИ	199.164	750.000	299.292	39,91%	50,27%
464	Разни трансфери	199.164	750.000	299.292	39,91%	50,27%
49	ОТПЛАТА НА ГЛАВНИЦА	42.343.016	43.000.000	42.430.728	98,68%	0,21%
492	Отплата на главнина кон домашни институции	42.343.016	43.000.000	42.430.728	98,68%	0,21%
A1	ИЗБОРНИ АКТИВНОСТИ И РЕФЕРЕНДУМИ	0	14.000.000	13.904.300	99,32%	-
46	СУБВЕНЦИИ И ТРАНСФЕРИ	0	14.000.000	13.904.300	99,32%	-
464	Разни трансфери	0	14.000.000	13.904.300	99,32%	-
D0	ГРАДОНАЧАЛНИК	8.158.448	13.465.000	10.470.591	77,76%	28,34%
40	ПЛАТИ И НАДОМЕСТОЦИ	2.025.232	2.715.000	2.050.519	75,53%	1,25%
401	Основни плати	1.437.284	1.924.000	1.449.167	75,32%	0,83%
402	Придонеси за социјално осигурување	558.948	747.000	561.852	75,21%	0,52%
404	Надоместоци	29.000	44.000	39.500	89,77%	36,21%
41	РЕЗЕРВИ И НЕДЕФИНИРАНИ РАСХОДИ	199.444	1.200.000	1.155.555	96,30%	479,39%
413	Тековни резерви	199.444	1.200.000	1.155.555	96,30%	479,39%
42	СТОКИ И УСЛУГИ	37.296	550.000	38.146	6,94%	2,28%
420	Патни и дневни расходи	350	500.000	0	0%	-
421	Комунални услуги, греење, комуникација и транспорт	36.946	50.000	38.146	76,29%	3,25%
46	СУБВЕНЦИИ И ТРАНСФЕРИ	5.896.476	9.000.000	7.226.371	80,29%	22,55%
464	Разни трансфери	5.896.476	9.000.000	7.226.371	80,29%	22,55%

E0	ОПШТИНСКА АДМИНИСТРАЦИЈА	210.031.379	282.505.000	252.352.855	89,33%	20,15%
40	ПЛАТИ И НАДОМЕСТОЦИ	77.142.717	116.685.000	100.233.956	85,90%	29,93%
401	Основни плати	53.442.634	80.685.000	69.226.812	85,80%	29,53%
402	Придонеси за социјално осигурување	20.655.083	31.200.000	26.741.144	85,71%	29,46%
404	Надоместоци	3.045.000	4.800.000	4.266.000	88,88%	40,10%
42	СТОКИ И УСЛУГИ	45.841.843	63.120.000	52.841.040	83,72%	15,27%
420	Патни и дневни расходи	465.505	950.000	425.488	44,79%	-8,60%
421	Комунални услуги, греење, комуникација и транспорт	11.252.035	13.180.000	9.797.946	74,34%	-12,92%
423	Материјали и ситен инвентар	1.577.115	2.800.000	2.177.471	77,77%	38,07%
424	Поправки и тековно одржување	2.454.812	5.410.000	3.784.072	69,95%	54,15%
425	Договорни услуги	5.278.463	8.680.000	6.781.095	78,12%	28,47%
426	Други тековни расходи	3.097.861	5.100.000	2.959.529	58,03%	-4,47%
427	Привремени вработувања	21.716.052	27.000.000	26.915.439	99,69%	23,94%
46	СУБВЕНЦИИ И ТРАНСФЕРИ	80.712.291	95.200.000	92.526.683	97,19%	14,64%
463	Трансфери до невладини организации	2.000.000	3.000.000	3.000.000	100%	50%
464	Разни трансфери	78.712.291	92.200.000	89.526.683	97,10%	13,74%
47	СОЦИЈАЛНИ БЕНЕФИЦИИ	6.334.528	7.500.000	6.751.176	90,02%	6,58%
471	Социјални надоместоци	6.334.528	7.500.000	6.751.176	90,02%	6,58%
EA	КАПИТАЛНИ ТРОШОЦИ НА ОПШТИНА	3.442.459	12.200.000	11.447.390	93,83%	232,54%
48	КАПИТАЛНИ РАСХОДИ	3.442.459	12.200.000	11.447.390	93,83%	232,54%
480	Купување на опрема и машини	1.283.474	1.400.000	1.199.415	85,67%	-6,55%
485	Вложувања и нефинансиски средства	2.158.985	10.800.000	10.247.975	94,89%	374,67%
EAA	ИЗГРАДБА НА НОВА ОПШТИНСКА ЗГРАДА	0	20.000.000	0	0%	-
48	КАПИТАЛНИ РАСХОДИ	0	20.000.000	0	0%	-
481	Градежни објекти	0	20.000.000	0	0%	-
F1	УРБАНИСТИЧКО ПЛАНИРАЊЕ	5.146.792	29.000.000	3.808.868	13,13%	-25,99%
42	СТОКИ И УСЛУГИ	5.146.792	27.240.000	2.192.245	8,05%	-57,41%
425	Договорни услуги	4.922.592	26.490.000	2.062.755	7,79%	-58,10%
426	Други тековни расходи	224.200	750.000	129.490	17,27%	-42,24%
46	СУБВЕНЦИИ И ТРАНСФЕРИ	0	1.760.000	1.616.623	91,85%	-
464	Разни трансфери	0	1.760.000	1.616.623	91,85%	-
F2	УРЕДУВАЊЕ НА ГРАДЕЖНО ЗЕМЈИШТЕ	2.408.582	15.760.000	14.095.134	89,44%	485,20%
42	СТОКИ И УСЛУГИ	2.408.582	15.760.000	14.095.134	89,44%	485,20%
423	Материјали и ситен инвентар	0	60.000	0	0%	-
425	Договорни услуги	2.222.142	15.400.000	13.986.574	90,82%	529,42%
426	Други тековни расходи	186.440	300.000	108.560	36,19%	-41,77%
FA	УРЕДУВАЊЕ НА ГРАДЕЖНО ЗЕМЈИШТЕ (КАПИТАЛНИ ТРОШОЦИ)	48.522.960	59.800.000	7.438.464	12,44%	-84,67%
48	КАПИТАЛНИ РАСХОДИ	48.522.960	59.800.000	7.438.464	12,44%	-84,67%

482	Други градежни објекти	21.522.960	43.000.000	6.771.464	15,75%	-68,54%
485	Вложувања и нефинансиски средства	27.000.000	16.800.000	667.000	3,97%	-97,53%
ФАА	РЕКОНСТРУКЦИЈА И ИЗГРАДБА НА ИНФРАСТРУКТУРА	0	25.000.000	4.933.895	19,74%	-
48	КАПИТАЛНИ РАСХОДИ	0	25.000.000	4.933.895	19,74%	-
482	Други градежни објекти	0	25.000.000	4.933.895	19,74%	-
G1	ПОДДРШКА НА ЛОКАЛНИОТ ЕКОНОМСКИ РАЗВОЈ	549.366	9.120.000	1.938.863	21,26%	252,93%
42	СТОКИ И УСЛУГИ	155.017	1.620.000	818.863	50,55%	428,24%
425	Договорни услуги	96.309	1.200.000	759.960	63,33%	689,09%
426	Други тековни расходи	58.708	420.000	58.903	14,02%	0,33%
46	СУБВЕНЦИИ И ТРАНСФЕРИ	394.349	7.500.000	1.120.000	14,93%	184,01%
464	Разни трансфери	394.349	7.500.000	1.120.000	14,93%	184,01%
GD	ПРОЕКТИ ЗА ЕНЕРГЕТСКА ЕФИКАСНОСТ	3.327.978	6.000.000	0	%	-
46	СУБВЕНЦИИ И ТРАНСФЕРИ	3.327.978	6.000.000	0	%	-
464	Разни трансфери	3.327.978	6.000.000	0	%	-
J0	ОДРЖУВАЊЕ НА УРБАНА ОПРЕМА	1.592.669	8.000.000	5.981.466	74,77%	275,56%
42	СТОКИ И УСЛУГИ	1.592.669	8.000.000	5.981.466	74,77%	275,56%
424	Поправки и тековно одржување	1.592.669	8.000.000	5.981.466	74,77%	275,56%
J3	ЈАВНО ОСВЕТЛУВАЊЕ	27.334.050	31.000.000	28.071.079	90,55%	2,70%
42	СТОКИ И УСЛУГИ	27.334.050	31.000.000	28.071.079	90,55%	2,70%
421	Комунални услуги, греење, комуникација и транспорт	17.796.869	19.000.000	18.166.617	95,61%	2,08%
424	Поправки и тековно одржување	6.044.381	8.000.000	6.205.162	77,56%	2,66%
426	Други тековни расходи	3.492.800	4.000.000	3.699.300	92,48%	5,91%
J4	ЈАВНА ЧИСТОТА	32.694.778	44.700.000	44.418.876	99,37%	35,86%
42	СТОКИ И УСЛУГИ	987.040	3.700.000	3.418.876	92,40%	246,38%
423	Материјали и ситен инвентар	487.040	1.200.000	1.146.754	95,56%	135,45%
426	Други тековни расходи	500.000	2.500.000	2.272.122	90,88%	354,42%
46	СУБВЕНЦИИ И ТРАНСФЕРИ	31.707.738	41.000.000	41.000.000	100%	29,31%
464	Разни трансфери	31.707.738	41.000.000	41.000.000	100%	29,31%
J6	ОДРЖУВАЊЕ И ЗАШТИТА НА ЛОКАЛНИ ПАТИШТА, УЛИЦИ	12.826.151	19.000.000	18.803.235	98,96%	46,60%
42	СТОКИ И УСЛУГИ	12.826.151	19.000.000	18.803.235	98,96%	46,60%
424	Поправки и тековно одржување	12.826.151	19.000.000	18.803.235	98,96%	46,60%
J7	ОДРЖУВАЊЕ И КОРИСТЕЊЕ НА ПАРКОВИ И ЗЕЛЕНИЛО	1.201.370	3.600.000	1.999.694	55,55%	66,45%
42	СТОКИ И УСЛУГИ	1.201.370	3.600.000	1.999.694	55,55%	66,45%
424	Поправки и тековно одржување	1.201.370	3.000.000	1.999.694	66,66%	66,45%
425	Договорни услуги	0	600.000	0	0%	-
J8	ДРУГИ КОМУНАЛНИ УСЛУГИ	700.000	500.000	291.772	58,35%	-58,32%
42	СТОКИ И УСЛУГИ	700.000	500.000	291.772	58,35%	-58,32%

424	Поправки и тековно одржување	700.000	500.000	291.772	58,35%	-58,32%
J9	ОДРЖУВАЊЕ НА ПРОСТОРИ ЗА ПАРКИРАЊЕ	10.000.000	15.000.000	15.000.000	100%	50%
46	СУБВЕНЦИИ И ТРАНСФЕРИ	10.000.000	15.000.000	15.000.000	100%	50%
461	Субвенции за јавни претпријатија	10.000.000	15.000.000	15.000.000	100%	50%
JAA	РЕКОНСТРУКЦИЈА И МОДЕРНИЗАЦИЈА НА ЈАВНОТО ОСВЕТЛУВАЊЕ	25.539.634	25.600.000	22.415.723	87,56%	-12,23%
48	КАПИТАЛНИ РАСХОДИ	25.539.634	25.600.000	22.415.723	87,56%	-12,23%
480	Купување на опрема и машини	1.428.737	2.370.000	2.365.368	99,80%	65,56%
482	Други градежни објекти	19.278.828	20.030.000	16.850.563	84,13%	-12,60%
485	Вложувања и нефинансиски средства	4.832.069	3.200.000	3.199.792	99,99%	-33,78%
JDO	ИЗГРАДБА И РЕКОНСТРУКЦИЈА НА ЛОКАЛНИ ПАТИШТА И УЛИЦИ	6.587.945	47.800.000	21.102.153	44,15%	220,31%
48	КАПИТАЛНИ РАСХОДИ	6.587.945	47.800.000	21.102.153	44,15%	220,31%
482	Други градежни објекти	6.587.945	47.800.000	21.102.153	44,15%	220,31%
JDA	РЕКОНСТРУКЦИЈА НА УЛИЦА “50-ТА ДИВИЗИЈА”	0	18.000.000	0	%	-
48	КАПИТАЛНИ РАСХОДИ	0	18.000.000	0	%	-
482	Други градежни објекти	0	18.000.000	0	%	-
JDB	ПАРТЕРНО УРЕДУВАЊЕ НА УЛИЦА “8-МИ МАРТ”	0	800.000	0	%	-
48	КАПИТАЛНИ РАСХОДИ	0	800.000	0	%	-
482	Други градежни објекти	0	800.000	0	%	-
JDC	ПРЕНАМЕНУВАЊЕ НА УЛИЦА “МИРОСЛАВ КРЕЖА” ВО ПЕШАЧКА ЗОНА	0	10.500.000	0	%	-
48	КАПИТАЛНИ РАСХОДИ	0	10.500.000	0	%	-
482	Други градежни објекти	0	10.500.000	0	%	-
JDD	РЕКОНСТРУКЦИЈА НА УЛИЦА “ЛЕНИНОВА”	2.078.609	7.000.000	0	%	-
48	КАПИТАЛНИ РАСХОДИ	2.078.609	7.000.000	0	%	-
482	Други градежни објекти	2.078.609	7.000.000	0	%	-
JDE	ПАРТЕРНО УРЕДУВАЊЕ НА УЛИЦА “КОСТА ВЕСЕЛИНОВ”	0	300.000	0	%	-
48	КАПИТАЛНИ РАСХОДИ	0	300.000	0	%	-
482	Други градежни објекти	0	300.000	0	%	-
JDF	РЕКОНСТРУКЦИЈА НА УЛИЦИ ВО ЛОКАЛИТЕТ ДЕБАР МААЛО	0	3.300.000	0	%	-
48	КАПИТАЛНИ РАСХОДИ	0	3.300.000	0	%	-
482	Други градежни објекти	0	3.300.000	0	%	-
JDG	ПАРТЕРНО УРЕДУВАЊЕ НА УЛИЦА “КОЛЕ НЕДЕЛКОВСКИ”	0	700.000	0	%	-
48	КАПИТАЛНИ РАСХОДИ	0	700.000	0	%	-
482	Други градежни објекти	0	700.000	0	%	-
JDH	ПАРТЕРНО И ХОРТИКУЛТУРНО УРЕДУВАЊЕ – ЗЕЛЕНО ПАЗАРЧЕ	0	10.700.000	0	%	-
48	КАПИТАЛНИ РАСХОДИ	0	10.700.000	0	%	-

482	Други градежни објекти	0	10.700.000	0	%	-
JDI	РЕКОНСТРУКЦИЈА НА УЛИЦИ ВО НАСЕЛБА КАПИШТЕЦ	13.445.318	3.000.000	2.679.141	89,30%	-80,07%
48	КАПИТАЛНИ РАСХОДИ	13.445.318	3.000.000	2.679.141	89,30%	-80,07%
482	Други градежни објекти	13.445.318	3.000.000	2.679.141	89,30%	-80,07%
JDJ	ПАРТЕРНО УРЕДУВАЊЕ НА УЛИЦА "ХРИСТО СМИРНЕНСКИ"	0	1.500.000	0	%	-
48	КАПИТАЛНИ РАСХОДИ	0	1.500.000	0	%	-
482	Други градежни објекти	0	1.500.000	0	%	-
JDL	ВОВЕДУВАЊЕ НА ПЕШАЧКА ЗОНА ЗА ВРЕМЕ НА ВИКЕНД ВО ДЕБАР МААЛО	0	5.000.000	0	%	-
48	КАПИТАЛНИ РАСХОДИ	0	5.000.000	0	%	-
482	Други градежни објекти	0	5.000.000	0	%	-
JED	ИЗГРАДБА НА КАТНА ГАРАЖА ВО БУЊАКОВЕЦ	0	3.000.000	0	%	-
48	КАПИТАЛНИ РАСХОДИ	0	3.000.000	0	%	-
482	Други градежни објекти	0	3.000.000	0	%	-
JM	ПАРКОВИ И ЗЕЛЕНИЛО (КАПИТАЛНИ РАСХОДИ)	13.211.869	19.900.000	15.918.622	79,99%	20,49%
48	КАПИТАЛНИ РАСХОДИ	13.211.869	19.900.000	15.918.622	79,99%	20,49%
482	Други градежни објекти	13.211.869	19.900.000	15.918.622	79,99%	20,49%
JN	УРБАНА ОПРЕМА (КАПИТАЛНИ РАСХОДИ)	663.483	10.260.000	6.441.070	62,78%	870,80%
48	КАПИТАЛНИ РАСХОДИ	663.483	10.260.000	6.441.070	62,78%	870,80%
482	Други градежни објекти	663.483	10.260.000	6.441.070	62,78%	870,80%
K4	КУЛТУРНИ МАНИФЕСТАЦИИ И ТВОРЕШТВО	7.929.492	15.270.000	14.022.395	91,83%	76,84%
42	СТОКИ И УСЛУГИ	3.066.111	2.190.000	2.010.123	98,54%	-34,44%
425	Договорни услуги	2.714.381	1.000.000	859.531	85,95%	-68,33%
426	Други тековни расходи	351.730	1.190.000	1.150.592	96,69%	227,12%
46	СУБВЕНЦИИ И ТРАНСФЕРИ	4.863.381	13.080.000	12.012.272	91,84%	146,99%
464	Разни трансфери	4.863.381	13.080.000	12.012.272	91,84%	146,99%
L0	СПОРТ И РЕКРЕАЦИЈА	19.007.342	17.850.000	17.034.396	95,43%	-10,38%
42	СТОКИ И УСЛУГИ	458.474	1.750.000	1.075.520	61,46%	134,59%
423	Материјали и ситен инвентар	0	700.000	346.023	49,43%	-
425	Договорни услуги	392.374	700.000	635.053	90,72%	61,85%
426	Други тековни расходи	66.100	350.000	94.444	26,98%	42,88%
46	СУБВЕНЦИИ И ТРАНСФЕРИ	18.548.868	16.100.000	15.958.876	99,12%	-13,96%
463	Трансфери до невладини организации	17.492.224	15.000.000	14.987.222	99,91%	-14,32%
464	Разни трансфери	1.056.644	1.100.000	971.654	88,33%	-8,04%
LA	СПОРТ И РЕКРЕАЦИЈА (КАПИТАЛНИ ТРОШОЦИ)	13.913.705	41.570.000	14.996.809	36,08%	7,78%
48	КАПИТАЛНИ РАСХОДИ	13.913.705	41.570.000	14.996.809	36,08%	7,78%
480	Купување на опрема и машини	0	4.000.000	0	0%	-

482	Други градежни објекти	13.913.705	37.570.000	14.996.809	39,92%	7,78%
ЛАА	РЕКОНСТРУКЦИЈА НА СПОРТСКА САЛА РАБОТНИЧКИ – ВТОРА ФАЗА	0	110.000.000	108.496.903	98,63%	-
48	КАПИТАЛНИ РАСХОДИ	0	110.000.000	108.496.903	98,63%	-
482	Други градежни објекти	0	110.000.000	108.496.903	98,63%	-
Н1	ОСНОВНО ОБРАЗОВАНИЕ	31.041.689	50.150.000	45.592.750	90,91%	46,88%
42	СТОКИ И УСЛУГИ	28.885.072	45.910.000	42.195.014	91,91%	46,08%
421	Комунални услуги, греење, комуникација и транспорт	20.333.543	19.600.000	19.356.547	98,76%	-4,80%
423	Материјали и ситен инвентар	601.008	14.600.000	13.975.689	95,72%	2.225,37%
424	Поправки и тековно одржување	2.776.516	4.000.000	3.206.931	80,17%	15,50%
425	Договорни услуги	3.831.104	4.850.000	3.910.852	80,64%	2,08%
427	Привремени вработувања	1.342.901	2.860.000	1.744.995	61,01%	29,94%
46	СУБВЕНЦИИ И ТРАНСФЕРИ	2.156.617	4.240.000	3.397.736	80,14%	57,55%
464	Разни трансфери	2.156.617	4.240.000	3.397.736	80,14%	57,55%
НА0	КАПИТАЛНИ РАСХОДИ ЗА ОСНОВНО ОБРАЗОВАНИЕ	11.061.421	27.750.000	24.625.193	88,74%	122,62%
48	КАПИТАЛНИ РАСХОДИ	11.061.421	27.750.000	24.625.193	88,74%	122,62%
480	Купување на опрема и машини	2.000.000	3.000.000	3.000.000	100%	50%
481	Градежни објекти	8.998.098	24.300.000	21.214.356	87,30%	135,76%
482	Други градежни објекти	63.323	450.000	410.837	91,30%	548,80%
НАА	РЕКОНСТРУКЦИЈА НА ОСНОВНИ УЧИЛИШТА	18.875.538	10.500.000	8.802.204	83,83%	-53,37%
48	КАПИТАЛНИ РАСХОДИ	18.875.538	10.500.000	8.802.204	83,83%	-53,37%
481	Градежни објекти	18.145.145	9.700.000	8.802.204	90,74%	-51,49%
482	Други градежни објекти	730.393	500.000	0	0%	-
483	Купување на мебел	0	300.000	0	0%	-
Р1	ЗАШТИТА НА ЖИВОТНА СРЕДИНА И ПРИРОДА	6.578.929	8.500.000	7.368.476	86,69%	12%
42	СТОКИ И УСЛУГИ	4.297.507	5.800.000	4.768.924	82,22%	10,97%
423	Материјали и ситен инвентар	299.928	500.000	464.003	92,80%	54,70%
425	Договорни услуги	0	200.000	0	0%	-
426	Други тековни расходи	3.997.579	5.100.000	4.304.921	84,41%	7,69%
46	СУБВЕНЦИИ И ТРАНСФЕРИ	2.281.422	2.700.000	2.599.552	96,28%	13,94%
464	Разни трансфери	2.281.422	2.700.000	2.599.552	96,28%	13,94%
РА0	ЗАШТИТА НА ЖИВОТНА СРЕДИНА И ПРИРОДА (КАПИТАЛНИ РАСХОДИ)	0	7.000.000	6.997.310	99,96%	-
48	КАПИТАЛНИ РАСХОДИ	0	7.000.000	6.997.310	99,96%	-
480	Купување на опрема и машини	0	7.000.000	6.997.310	99,96%	-
V1	ДЕТСКИ ГРАДИНКИ	5.011.678	8.660.000	4.305.921	49,72%	-14,08%
42	СТОКИ И УСЛУГИ	4.611.682	6.610.000	2.937.173	44,44%	-36,31%
421	Комунални услуги, греење, комуникација и транспорт	2.000.000	3.660.000	1.185.951	32,40%	-40,70%
423	Материјали и ситен инвентар	650.323	1.200.000	705.459	58,79%	8,48%

425	Договорни услуги	110.000	750.000	204.267	27,23%	85,70%
427	Привремени вработувања	1.851.359	1.000.000	841.496	84,15%	-54,55%
46	СУБВЕНЦИИ И ТРАНСФЕРИ	399.996	2.050.000	1.368.748	66,77%	242,19%
464	Разни трансфери	399.996	2.050.000	1.368.748	66,77%	242,19%
VA0	КАПИТАЛНИ РАСХОДИ ЗА ДЕТСКИ ГРАДИНКИ	289.258	5.100.000	880.404	17,26%	204,37%
48	КАПИТАЛНИ РАСХОДИ	289.258	5.100.000	880.404	17,26%	204,37%
480	Купување на опрема и машини	289.258	950.000	880.404	92,67%	204,37%
481	Градежни објекти	0	4.000.000	0	%	-
482	Други градежни објекти	0	150.000	0	%	-
VAB	ПРЕНАМЕНА НА ОБЈЕКТ ВО ДЕТСКА ГРАДИНКА	78.533.503	0	0	-	-
48	КАПИТАЛНИ РАСХОДИ	78.533.503	0	0	-	-
481	Градежни објекти	76.536.449	0	0	-	-
482	Други градежни објекти	1.997.054	0	0	-	-
VAD	ИЗГРАДБА НА ДЕТСКА ГРАДИНКА ВО ЛОКАЛИТЕТ КЛИНИЧКИ БЛОК	0	4.000.000	0	0%	-
48	КАПИТАЛНИ РАСХОДИ	0	4.000.000	0	0%	-
481	Градежни објекти	0	4.000.000	0	0%	-
VAG	ИЗГРАДБА НА ДЕТСКА ГРАДИНКА ВО ЛОКАЛИТЕТ КРЊЕВО	0	2.000.000	0	0%	-
48	КАПИТАЛНИ РАСХОДИ	0	2.000.000	0	0%	-
481	Градежни објекти	0	2.000.000	0	0%	-
X1	РОВОДА ЕДНАКВОСТ	59.995	200.000	154.376	77,19%	157,31%
42	СТОКИ И УСЛУГИ	59.995	200.000	154.376	77,19%	157,31%
425	Договорни услуги	0	100.000	100.000	100%	-
426	Други тековни расходи	59.995	100.000	54.376	54,38%	-9,37
	ВКУПНО	677.349.609	1.143.610.000	812.473.299	71,04%	19,95%

РАСХОДИ НА БУЏЕТ НА САМОФИНАНСИРАЧКИ АКТИВНОСТИ

Ставка	Назив на програма/ конто	Остварени расходи 1.1-31.12.2024	ПЛАН 2025	Остварени расходи 1.1-31.12.2025	% на оствар.	2025/ 2024
N1	ОСНОВНО ОБРАЗОВАНИЕ	14.141.926	17.202.000	11.628.557	67,60%	-17,77%
42	СТОКИ И УСЛУГИ	14.141.926	17.202.000	11.628.557	67,60%	-17,77%
420	Патни и дневни расходи	63.864	585.000	192.000	32,82%	200,64%
421	Комунални услуги, греење, комуникација и транспорт	4.831.421	3.552.000	2.468.842	69,51%	-48,90%
423	Материјали и ситен инвентар	2.095.653	3.468.000	1.863.081	53,72%	-11,10%
424	Поправки и тековно одржување	2.508.033	4.143.000	2.303.786	55,61%	-8,14%
425	Договорни услуги	2.025.239	2.458.000	2.101.692	85,50%	3,78%
426	Други тековни расходи	2.617.716	2.996.000	2.699.156	90,09%	3,11%
NA0	КАПИТАЛНИ РАСХОДИ ЗА ОСНОВНО ОБРАЗОВАНИЕ	2.681.263	2.798.000	1.957.430	69,96%	-26,99%
48	КАПИТАЛНИ РАСХОДИ	2.681.263	2.798.000	1.957.430	69,96%	-26,99%
480	Купување на опрема и машини	1.529.394	1.635.000	1.289.414	78,86%	-15,69%
483	Купување на мебел	1.149.979	1.045.000	631.320	60,41%	-45,10%
485	Вложувања и нефинансиски средства	1.890	118.000	36.696	31,10%	1.841,59%
V1	ДЕТСКИ ГРАДИНКИ	29.125.942	44.800.000	32.069.723	71,58%	10,11%
42	СТОКИ И УСЛУГИ	29.125.942	44.800.000	32.069.723	71,58%	10,11%
420	Патни и дневни расходи	229.080	585.000	477.893	81,69%	108,61%
421	Комунални услуги, греење, комуникација и транспорт	1.957.152	5.780.000	1.826.925	31,61%	-6,65%
423	Материјали и ситен инвентар	19.844.861	27.015.000	20.384.801	75,46%	2,72%
424	Поправки и тековно одржување	4.526.806	7.000.000	6.408.910	91,56%	41,58%
425	Договорни услуги	1.615.122	1.910.000	1.459.460	76,41%	-9,64%
426	Други тековни расходи	569.448	1.110.000	870.444	78,42%	52,86%
427	Привремени вработувања	383.473	1.400.000	641.290	45,81%	67,23%
VA0	КАПИТАЛНИ РАСХОДИ ЗА ДЕТСКИ ГРАДИНКИ	3.427.172	1.400.000	1.057.982	75,57%	-69,13%
48	КАПИТАЛНИ РАСХОДИ	3.427.172	1.400.000	1.057.982	75,57%	-69,13%
480	Купување на опрема и машини	1.085.472	1.400.000	1.057.982	75,57%	-2,53%
483	Купување на мебел	2.341.700	0	0	-	-
	ВКУПНО	49.376.303	66.200.000	46.713.692	70,56%	-5,39%

РАСХОДИ НА БУЏЕТ НА БЛОК ДОТАЦИИ

Ставка	Назив на програма/ konto	Остварени расходи 1.1-31.12.2024	ПЛАН 2025	Остварени расходи 1.1-31.12.2025	% на оствар.	2025/ 2024
N1	ОСНОВНО ОБРАЗОВАНИЕ	321.903.740	354.389.000	353.727.984	99,81%	9,87%
40	ПЛАТИ И НАДОМЕСТОЦИ	308.249.041	341.156.000	340.869.956	99,92%	10,58%
401	Основни плати	218.332.283	241.520.000	241.346.983	99,93%	10,54%
402	Придонеси за социјално осигурување	84.710.342	93.706.000	93.633.901	99,92%	10,53%
404	Надоместоци	5.206.416	5.930.000	5.889.072	99,31%	13,11%
42	СТОКИ И УСЛУГИ	12.739.347	11.129.000	10.874.830	97,72%	-14,64%
421	Комунални услуги, греење, комуникација и транспорт	11.172.289	9.372.000	9.339.785	99,66%	-16,40%
423	Материјали и ситен инвентар	366.698	360.000	278.788	77,44%	-23,97%
424	Поправки и тековно одржување	439.273	525.000	453.691	86,42%	3,28%
425	Договорни услуги	602.331	569.000	539.399	94,80%	-10,45%
426	Други тековни расходи	158.756	303.000	263.167	86,85%	65,77%
46	СУБВЕНЦИИ И ТРАНСФЕРИ	915.352	2.104.000	1.983.198	94,26%	116,66%
464	Разни трансфери	915.352	2.104.000	1.983.198	94,26%	116,66%
V1	ДЕТСКИ ГРАДИНКИ	183.005.931	198.372.000	196.769.300	99,19%	7,52%
40	ПЛАТИ И НАДОМЕСТОЦИ	162.055.641	175.457.000	175.227.916	99,87%	8,13%
401	Основни плати	114.523.295	123.780.000	123.699.033	99,93%	8,01%
402	Придонеси за социјално осигурување	44.401.906	48.057.000	47.953.585	99,78%	7,99%
404	Надоместоци	3.130.440	3.620.000	3.575.298	98,76%	14,21%
42	СТОКИ И УСЛУГИ	20.950.290	20.825.000	20.595.083	98,90%	-1,70%
421	Комунални услуги, греење, комуникација и транспорт	14.457.727	13.750.000	13.702.143	99,65%	-5,23%
423	Материјали и ситен инвентар	3.149.473	1.139.000	1.139.000	100%	-63,84%
424	Поправки и тековно одржување	796.701	2.551.000	2.464.252	96,60%	209,31%
425	Договорни услуги	1.436.178	1.323.000	1.282.659	96,95%	-10,69%
426	Други тековни расходи	155.399	210.000	189.392	90,19%	21,87%
427	Привремени вработувања	954.812	1.852.000	1.817.637	98,14%	90,37%
46	СУБВЕНЦИИ И ТРАНСФЕРИ	0	2.090.000	946.301	45,28%	-
464	Разни трансфери	0	2.090.000	946.301	45,28%	-
	ВКУПНО	504.909.671	552.761.000	550.497.284	99,59%	9,03%

РАСХОДИ НА БУЏЕТ НА ДОНАЦИИ

Ставка	Назив на програма/ конто	Остварени расходи 1.1-31.12.2024	ПЛАН 2025	Остварени расходи 1.1-31.12.2025	% на оствар.	2025/ 2024
G1	ПОДДРШКА НА ЛОКАЛНИОТ ЕКОНОМСКИ РАЗВОЈ	80.000	90.000	79.049	87,83%	-1,19%
42	СТОКИ И УСЛУГИ	80.000	0	0	-	-
425	Договорни услуги	80.000	0	0	-	-
46	СУБВЕНЦИИ И ТРАНСФЕРИ	0	90.000	79.049	87,83%	-
464	Разни трансфери	0	90.000	79.049	87,83%	-
N1	ОСНОВНО ОБРАЗОВАНИЕ	4.031.640	11.428.000	4.538.429	39,71%	12,57%
42	СТОКИ И УСЛУГИ	4.031.640	11.428.000	4.538.429	39,71%	12,57%
420	Патни и дневни расходи	1.265.169	4.466.000	2.191.649	49,07%	73,23%
423	Материјали и ситен инвентар	200.344	290.000	67.519	23,28%	-66,30%
424	Поправки и тековно одржување	55.000	0	0	-	-
425	Договорни услуги	2.179.507	6.036.000	1.774.062	29,39%	-18,60%
426	Други тековни расходи	331.620	636.000	505.199	79,43%	52,34%
NA0	КАПИТАЛНИ РАСХОДИ ЗА ОСНОВНО ОБРАЗОВАНИЕ	1.359.073	3.479.628	1.289.476	37,06%	-5,12%
48	КАПИТАЛНИ РАСХОДИ	1.359.073	3.479.628	1.289.476	37,06%	-5,12%
480	Купување на опрема и машини	1.359.073	1.225.000	1.097.900	89,62%	-19,22%
481	Градежни објекти	0	2.058.628	0	0%	-
483	Купување на мебел	0	16.000	15.576	97,35%	-
485	Вложувања и нефинансиски средства	0	180.000	176.000	97,78%	-
	ВКУПНО	5.470.713	14.997.628	5.906.954	39,39%	7,97%

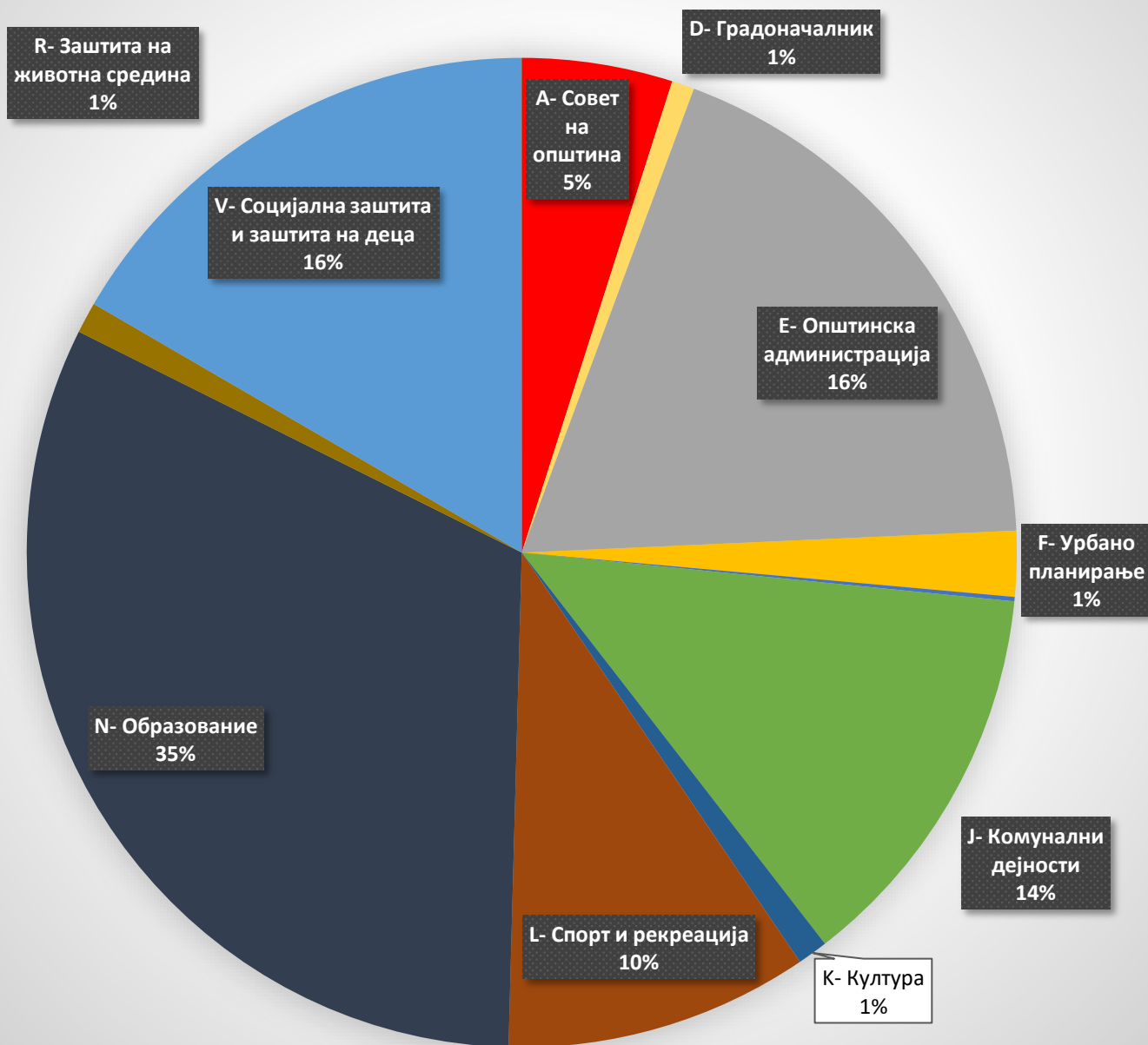
РАСХОДИ НА БУЏЕТ НА КРЕДИТИ

Ставка	Назив на програма/ конто	Остварени расходи 1.1-31.12.2024	ПЛАН 2025	Остварени расходи 1.1-31.12.2025	% на оствар.	2025/ 2024
NA0	КАПИТАЛНИ РАСХОДИ ЗА ОСНОВНО ОБРАЗОВАНИЕ	0	8.234.512	0	0%	-
48	КАПИТАЛНИ РАСХОДИ	0	8.234.512	0	0%	-
481	Градежни објекти	0	8.234.512	0	0%	-

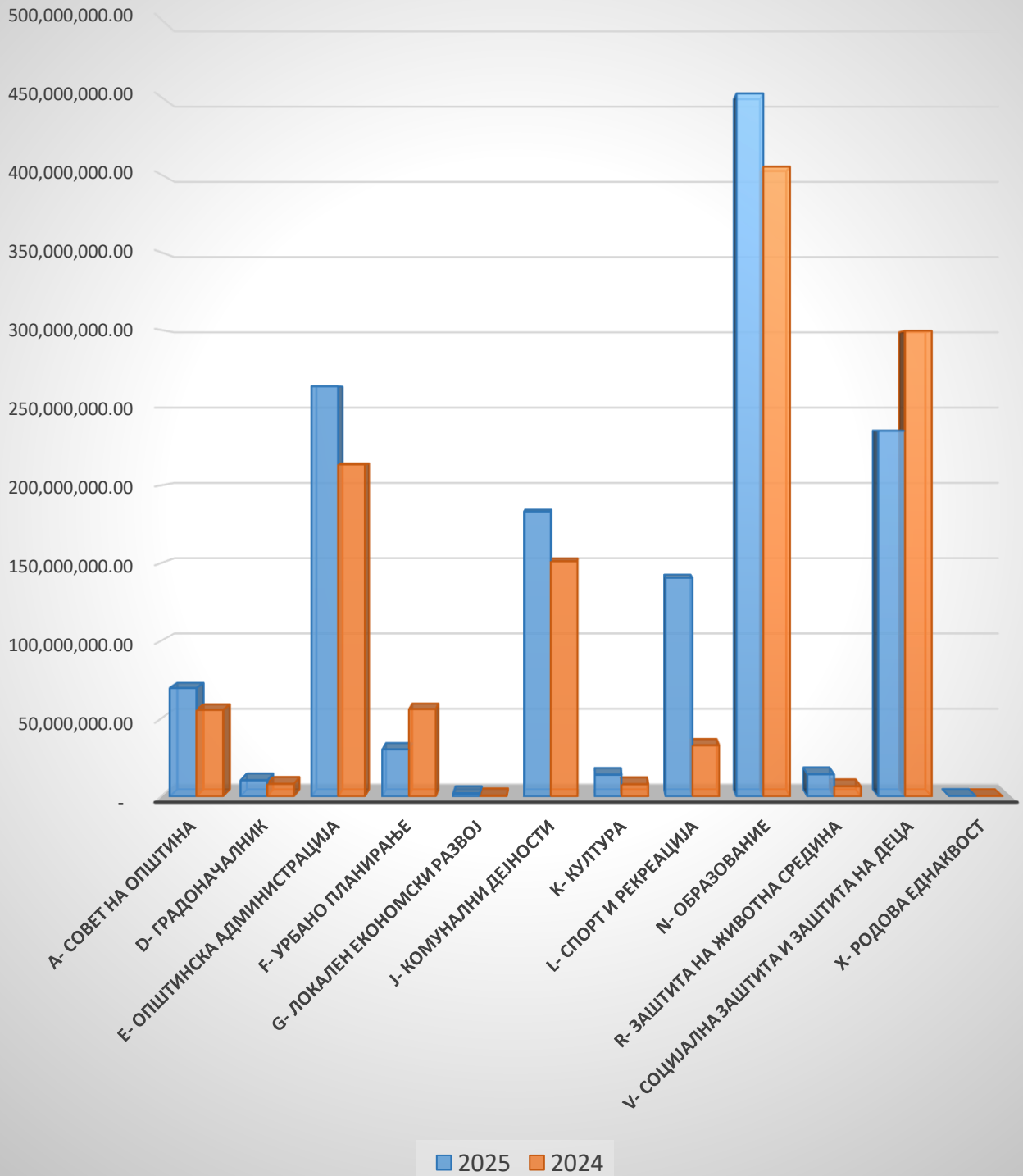
ВКУПНИ РАСХОДИ ПО ОДДЕЛНИ НАДЛЕЖНОСТИ ВО КОНСОЛИДИРАНИОТ БУЏЕТ

НАДЛЕЖНОСТ	Остварени расходи 1.1-31.12.2024	ПЛАН 2025	Остварени расходи 1.1-31.12.2025	% на оствар.	2025/ 2024
A - СОВЕТ НА ОПШТИНА	55.583.219	73.050.000	69.587.271	95,26%	25,19%
D - ГРАДОНАЧАЛНИК	8.158.448	13.465.000	10.470.591	77,76%	28,34%
E-ОПШТИНСКА АДМИНИСТРАЦИЈА	213.473.838	314.705.000	263.800.245	83,82%	23,57%
F – УРБАНО ПЛАНИРАЊЕ	56.078.334	129.560.000	30.276.361	23,37%	-46,01%
G- ЛОКАЛЕН ЕКОНОМСКИ РАЗВОЈ	629.366	15.210.000	2.017.912	13,27%	220,63%
J- КОМУНАЛНИ ДЕЈНОСТИ	151.203.854	289.160.000	183.122.831	63,33%	21,11%
K- КУЛТУРА	7.929.492	15.270.000	14.022.395	91,83%	76,84%
L- СПОРТ И РЕКРЕАЦИЈА	32.921.047	169.420.000	140.528.108	82,95%	326,86%
N- ОБРАЗОВАНИЕ	405.096.290	485.931.140	452.162.023	93,05%	11,62%
R- ЗАШТИТА НА ЖИВОТНА СРЕДИНА	6.578.929	15.500.000	14.365.786	92,68%	118,36%
V- СОЦИЈАЛНА ЗАШТИТА И ЗАШТИТА НА ДЕЦА	299.393.484	264.332.000	235.083.330	88,93%	-21,48%
X- РОДОВА ЕДНАКВОСТ	59.995	200.000	154.376	77,19%	157,31%
ВКУПНО	1.237.106.296	1.785.803.140	1.415.591.229	79,27%	14,43%

Структура на вкупните расходи по одделни надлежности во консолидираниот буџет на Општина Центар- Скопје



Компаративна анализа на вкупните расходи по одделни надлежности во консолидираниот буџет на Општина Центар- Скопје



ИЗРАБОТИЛ
М-р Емил Николовски

ГРАДОНАЧАЛНИК
Д-р Горан Герасимовски

Врз основа на член 36 став 1 точка 3 и член 64 став 1 од Статутот на Општина Центар-Скопје („Службен гласник на Општина Центар-Скопје“ бр. 1/06; 12/15; 9/19; 14/19; 1/21 и 11/21), Градоначалникот на Општина Центар-Скопје донесе

РЕШЕНИЕ
за објавување на Одлуката за усвојување на Кварталниот
извештај за извршување на Буџетот на Општина Центар-Скопје
за извештајниот период (кумулативно) за квартал
од 1.1.2025 до 31.12.2025 година

Се објавува Одлуката за усвојување на Кварталниот извештај за извршување на Буџетот на Општина Центар-Скопје за извештајниот период (кумулативно) за квартал од 1.1.2025 до 31.12.2025 година,

што Советот на Општина Центар-Скопје ја донесе на петтата седница, одржана на 19.2.2026 година.

Бр. 09-1139/31
19.2.2026 година
Скопје

ГРАДОНАЧАЛНИК
на Општина Центар-Скопје
м-р Горан Герасимовски



Врз основа на член 32 став 1 од Законот за финансирање на единиците на локалната самоуправа („Службен весник на РМ“ бр. 61/04; 96/04; 67/07; 156/09; 47/11; 192/15; 209/18; и „Службен весник на РСМ“ 244/19; 53/21; 77/21; 150/21; 173/22; 170/24 и 37/25) и член 26 став 1 точка 7 од Статутот на Општина Центар-Скопје („Службен гласник на Општина Центар-Скопје“ бр. 1/06; 12/15; 9/19; 14/19; 1/21 и 11/21), Советот на Општина Центар-Скопје на петтата седница, одржана на 19.2.2026 година, донесе

О Д Л У К А

за усвојување на Кварталниот извештај за извршување на Буџетот на Општина Центар-Скопје за извештајниот период (кумулативно) за квартал од 1.1.2025 до 31.12.2025 година

1. Се усвојува Кварталниот извештај за извршување на Буџетот на Општина Центар-Скопје за извештајниот период (кумулативно) за квартал од 1.1.2025 до 31.12.2025 година.
2. Оваа Одлука влегува на сила на денот на објавувањето во „Службен гласник на Општина Центар-Скопје“.

Бр. 08-1139/30
19.2.2026 година
Скопје

Совет на Општина Центар-Скопје
Претседател
Виолета Велковска

