

# ОПШТИНА ЦЕНТАР – СКОПЈЕ



## КВАРТАЛЕН ИЗВЕШТАЈ ЗА ИЗВРШУВАЊЕ НА БУЏЕТОТ НА ОПШТИНА ЦЕНТАР-СКОПЈЕ ЗА ПЕРИОД 01.01- 30.09.2025 ГОДИНА

Предлагач: Градоначалник  
Изготвувач: Сектор за финансиски прашања

октомври 2025 година, Скопје

Општина Центар - Квартален извештај за период од 1.1.2025 до 30.9.2025

Кonto	Кonto Назив	Планирано Буџет	Потрошено Буџет	Планирано Самофин.	Потрошено Самофин.	Планирано Дотации	Потрошено Дотации	Планирани Донации	Потрошено Донации	Планирани Кредити	Потрошено Кредити	Вкупно Разлика
<b>71</b>	<b>ДАНОЧНИ ПРИХОДИ</b>	<b>584,160,000</b>	<b>515,607,989</b>	<b>0</b>	<b>0</b>	<b>0</b>	<b>0</b>	<b>0</b>	<b>0</b>	<b>0</b>	<b>0</b>	<b>68,552,011</b>
711	данок од доход, од добивка и од капитални добивки	33,300,000	30,443,325	0	0	0	0	0	0	0	0	2,856,675
713	даноци на имот	195,200,000	161,980,412	0	0	0	0	0	0	0	0	33,219,588
717	даноци на специфични услуги	354,560,000	322,106,701	0	0	0	0	0	0	0	0	32,453,299
718	такси за користење или дозволи за вршење на дејност	1,100,000	1,077,551	0	0	0	0	0	0	0	0	22,449
<b>72</b>	<b>НЕДАНОЧНИ ПРИХОДИ</b>	<b>19,110,000</b>	<b>17,837,295</b>	<b>66,200,000</b>	<b>35,757,713</b>	<b>0</b>	<b>0</b>	<b>0</b>	<b>0</b>	<b>0</b>	<b>0</b>	<b>31,714,992</b>
722	такси и надоместоци	1,910,000	1,149,492	0	3,501	0	0	0	0	0	0	757,007
723	административни такси и надоместоци	1,000,000	641,918	65,750,000	35,733,927	0	0	0	0	0	0	30,374,155
725	други неданочни приходи	16,200,000	16,045,885	450,000	18,795	0	0	0	0	0	0	585,320
<b>73</b>	<b>КАПИТАЛНИ ПРИХОДИ</b>	<b>36,520,000</b>	<b>40,354,423</b>	<b>0</b>	<b>0</b>	<b>0</b>	<b>0</b>	<b>0</b>	<b>0</b>	<b>0</b>	<b>0</b>	<b>-3,834,423</b>
733	продажба на земјиште и нематеријални вложувања	36,520,000	40,354,423	0	0	0	0	0	0	0	0	-3,834,423
<b>74</b>	<b>ТРАНСВЕРИ И ДОНАЦИИ</b>	<b>503,820,000</b>	<b>73,652,446</b>	<b>0</b>	<b>0</b>	<b>541,761,000</b>	<b>400,053,311</b>	<b>14,997,628</b>	<b>5,184,859</b>	<b>0</b>	<b>0</b>	<b>581,688,012</b>
741	трансфери од други нивоа на власт	503,820,000	73,652,446	0	0	541,761,000	400,053,311	0	2,880,136	0	0	568,995,107
742	донации од странство	0	0	0	0	0	0	12,119,000	2,304,723	0	0	9,814,277
743	капитални донации	0	0	0	0	0	0	2,058,628	0	0	0	2,058,628
744	теховни донации	0	0	0	0	0	0	820,000	0	0	0	820,000





## Образец К2

### Квартален извештај за достасани ненамирени обврски

Општина:

Центар - Скопје

Квартал:

од 01.01.2025 година до 30.09.2025 година

Датум на поднесување на извештајот:

10/31/2025

(ден, месец, година)

Месеци	Обврски до 30 дена	Обврски до 60 дена	Обврски над 60 дена			Вкупно
			утужени	неутужени	Вкупно	
јануари						
февруари						
март						
април						
мај						
јуни						
јули						
август						
септември	877,259	161,333	0	0	0	1,038,592
октомври						
ноември						
декември						

#### Образложение:

Во Образецот К2 се прикажани обврските на Општина Центар-Скопје во согласност со сметководствената евиденција, како и обврските на основните училишта и на детските градинки во согласност со нивните извештаи. Од вкупниот износ на обврски што се прикажани во Образецот, Општина Центар-Скопје, заклучно со 30.9.2025 нема достасани неподмирени обврски.

Обврските на основните училишта, заклучно со 30.9.2025 година, се во износ од 444.716,00 денари, од кои: ООУ "Ј.Х.Песталоци" има ненамирени обврски во висина од 106.136,00 денари, ООУ "Кирил и Методиј" - 182.380,00 денари, ООУ "11-ти октомври" - 140.801,00 денари и ООУ "Коле Неделковски" - 15.399,00 денари. Најголем дел од обврските на основните училишта се за комунални услуги, греење, комуникација и транспорт-261.617,00 денари; за канцелариски материјали и средства за хигиена- 7.960,00 денари; за тековно одржување и обезбедување- 158.929,00 денари; за правни услуги- 15.182,00 денари; оперативни расходи- 1.028,00 денари.

Детските градинки имаат ненамирени обврски во вкупен износ од 593.876,00 денари, од кои ЈУДГ "Р.Ј.Корчагин" има ненамирени обврски за извештајниот период во износ од 429.884,00 денари, а ЈУДГ "Кочо Рацин" има ненамирени обврски од 163.992,00 денари.

Најголем дел од обврските се однесуваат на прехранбени продукти-382.235,00 денари; за патни и дневни расходи- 105.960,00 денари; поправки и тековно одржување- 87.081,00 денари и за други тековни расходи- 18.600,00 денари.

(во денари)

Расходна ставка	Вкупно обврски
401	-
402	-
403	-
404	-
411	-
412	-
413	-
414	-
420	105960,00
421	261,617,00
423	390,195,00
424	246,010,00
425	15,182,00
426	19,628,00
427	-
451	-
464	-
464	-
471	-
472	-
473	-
474	-
480	-
481	-
482	-
483	-
484	-
485	-
486	-
487	-
488	-
489	-
491	-
492	-
493	-
<b>Тотал</b>	<b>1,038,592,00</b>

Овластено лице (печат и потпис):



Образец КЗ

Квартален извештај за промените на состојбата на секое задолжување на општините и јавните претпријатија основани од општините

Општина: Центар-Скопје  
 Извештаен период: од 1/1/2025 година до 9/30/2025 година  
 (ден, месец, година) (ден, месец, година)  
 Датум на поднесување на извештајот: 10/31/2025  
 (ден, месец, година)

Долг на општината

( по оригинална валута )

Реден број	Ознака на кредит	Назив на кредитот и намена	Замодалач	Оригинална валута	Износ	Каматна стапка %	Рок на отплата	Грејс период	Износ на повлечени трансии (по оригинална валута)	Гарантиран кредит (да/не)	Периодност на отплата* (а, б, в, г, д)	Датум на отплата на главницата		Датум на отплата на каматата		Достасана обврска ( по извештајниот период)		Датум на достасување на обврската	Платена обврска ( по извештајниот период)		Датум на отплата на обврската	Достасана неплатена обврска ( по извештајниот период)		Состојба на долгот за извештајниот период**			
												Прв	Последен	Прв	Последен	Главница	Камата		Главница	Камата		Главница	Камата	на почетокот	на крајот		
2	02-1630-366371	Кредит за финансирање на Проект за изградба на општинско основно училиште во Општина Центар-Скопје	Комерцијална Банка АД Скопје	EUR	4,826,000.00	5% годишно декуривно	10 години	2 години	4,826,000.00	да	б	1/8/2019	10/8/2025	1/8/2019	10/8/2025	153,362.18	11,470.66	7/8/2025	153,362.18	11,470.66	7/7/2025	0.00	0.00	520,173.16	786,810.96		
3	МСИП17	Договор за под-заем за проект за ул. Титовелешка и градинка Певелешка	Министерство за финансии на Република Северна Македонија	ДЕН	34,595,467.00	6 месечен ЛИБОР со варијабиле и расво	10.5 години	3 години	34,595,467.00	да	в	8/10/2022	8/10/2029	8/10/2019	8/10/2029	2,306,364.00	316,220.00	8/10/2025	2,306,364.00	316,220.00	8/10/2025	0.00	0.00	20,757,263.00	18,450,919.00		
4	0	0	0	0	0	0	0	0	0	0	0	0	0	0	0	0	0	0	0	0	0	0	0	0	0	0	0
5	0	0	0	0	0	0	0	0	0	0	0	0	0	0	0	0	0	0	0	0	0	0	0	0	0	0	0
6	0	0	0	0	0	0	0	0	0	0	0	0	0	0	0	0	0	0	0	0	0	0	0	0	0	0	0
7	0	0	0	0	0	0	0	0	0	0	0	0	0	0	0	0	0	0	0	0	0	0	0	0	0	0	0

Забелешки:

Долг на ЈП основани од општината

Реден број	Ознака на кредит	Назив на кредитот и намена	Замодалач	Оригинална валута	Износ	Каматна стапка %	Рок на отплата	Грејс период	Износ на повлечени трансии (по оригинална валута)	Гарантиран кредит (да/не)	Периодност на отплата* (а, б, в, г, д)	Датум на отплата на главницата		Датум на отплата на каматата		Достасана обврска ( по извештајниот период)		Датум на достасување на обврската	Платена обврска ( по извештајниот период)		Датум на отплата на обврската	Достасана неплатена обврска ( по извештајниот период)		Состојба на долгот за извештајниот период**			
												Прв	Последен	Прв	Последен	Главница	Камата		Главница	Камата		Главница	Камата	на почетокот	на крајот		
1	0	0	0	0	0	0	0	0	0	0	0	0	0	0	0	0	0	0	0	0	0	0	0	0	0	0	0
2	0	0	0	0	0	0	0	0	0	0	0	0	0	0	0	0	0	0	0	0	0	0	0	0	0	0	0
3	0	0	0	0	0	0	0	0	0	0	0	0	0	0	0	0	0	0	0	0	0	0	0	0	0	0	0
4	0	0	0	0	0	0	0	0	0	0	0	0	0	0	0	0	0	0	0	0	0	0	0	0	0	0	0
5	0	0	0	0	0	0	0	0	0	0	0	0	0	0	0	0	0	0	0	0	0	0	0	0	0	0	0
6	0	0	0	0	0	0	0	0	0	0	0	0	0	0	0	0	0	0	0	0	0	0	0	0	0	0	0
7	0	0	0	0	0	0	0	0	0	0	0	0	0	0	0	0	0	0	0	0	0	0	0	0	0	0	0

Изработил: Е.Николовски  
 Контролирал: А.Аларова

(Областено лице (име и потпис))



\* а) месечно; б) квартално; в) полугодично; г) годишно; д) друго;  
 \*\* Податоците се однесуваат на главницата на долгот

## ВОВЕД

Општина Центар-Скопје е формирана на 3 ноември 1976 година.

Таа е една од десетте општини во Градот со централно место, па оттука и самите жители ја нарекуваат срцето на Скопје.

Општината се протега на површина од околу 8 км<sup>2</sup>.

Според апсолутната надморска височина од 320 метри, таа се вбројува во најниските општини во Република Македонија. Има правец на протегање североисток – југозапад.

На југ и запад граничи со Општина Карпош, на север со Општина Чаир, а на исток со општините Аеродром и Кисела Вода.

Општината поради својата местоположба и значење, истовремено е и седиште на најголем број установи и објекти кои имаат архитектонски, историски, административен, културен, политички, образовен и трговски карактер, како и најгусто населениот станбен дел во Република Македонија. Тука се наоѓаат: Собранието на РМ, Владата на РМ, Народната и универзитетската библиотека „Св. Климент Охридски“, дел од Универзитетот „Св. Кирил и Методиј“, Градскиот Парк, Македонскиот народен театар, Македонската опера и балет, Археолошкиот музеј, Музејот на Македонската борба за државност и самостојност, Порта Македонија, Скопската тврдина Кале, Црквата „Свети Спас“, Камениот мост, Ристиќевата палата, Старата железничка станица.



На територија на Општина Центар има 17 урбани заедници и тоа: Роберт Гајдиќ, Славе Георгиевски Шнајдерот, Мирче Мацан, Мито Хаџивасилев Јасмин, Кочо Рацин, Невена Георгиева Дуња, Дане Крапчев, Наум Наумовски Борче, Мирче Ацев, Раде Јовчевски Корчагин, Миле Арсовски, Васил Антевски Дрен, Боте Ботевски, Боро Петрушевски Папучар, Јане Сандански, Коце Металец и Благоја Деспотовски Шовељ.

Според пописот од 2021 год. Општина Центар-Скопје брои 43.893 жители.

Според етничкиот состав 77% од жителите се македонци, 3% срби, 2% албанци и останати. Според половата структура 54% од жителите се жени, а 46% мажи. Според возраста, најголем процент- 32% од жителите се на возраст од 20 до 44 години, 26% се на возраст од 45 до 64 години, 23% се на возраст над 65 години, додека пак 19% од жителите имаат помалку од 20 години.

Бројот на домаќинства во Општина Центар изнесува 17.068, а бројот на станови 27.065.

## ОБРАЗЛОЖЕНИЕ

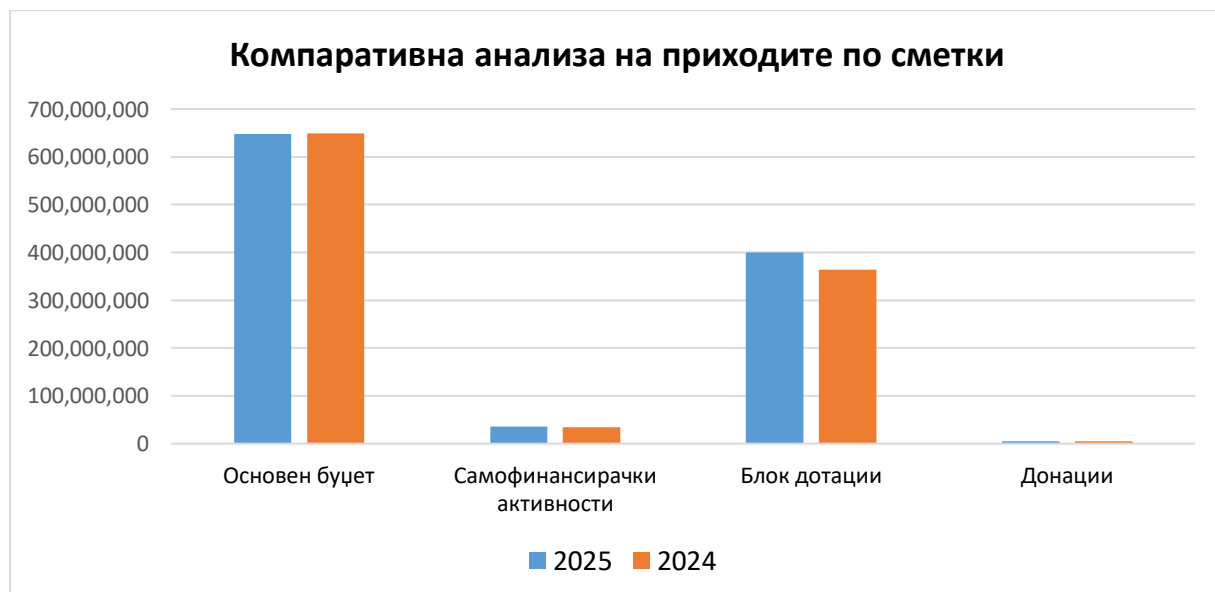
Кварталниот извештај на Општина Центар-Скопје се изготвува во согласност со член 32 од Законот за финансирање на единиците на локалната самоуправа (“Службен весник на РМ” бр. 61/04; 96/04; 67/07; 156/09; 47/11; 192/15; 209/18 и “Службен весник на РСМ” бр. 244/19; 53/21; 77/21; 150/2021; 173/2022; 170/2024 и 37/2025) и се состои од Образец К1, во кој се прикажани приходите и расходите на Општината што се остварени во периодот од 1.1.2025 година до 30.09.2025 година; Образец К2 што ги содржи достасаните ненамирени обврски на Општината заклучно со 30.09.2025 година; и Образец К3 во кој се прикажани задолжувањата на Општината и нивната состојба на 30.09.2025 година.

За извештајниот период во вкупниот Буџет на Општина Центар-Скопје, **вкупните приходи** се остварени во износ од **1.088.448.036,00** денари, што претставува остварување од 61,33% во однос на вкупниот план за 2025 година. Остварувањето на приходите по видови буџети заклучно со третиот квартал од 2025 година е прикажано во табелата подолу.

ВКУПЕН БУЏЕТ	Остварени приходи 1.1. - 30.09.2024	ПЛАН 2025	Остварени приходи 1.1. - 30.09.2025	% на оствар.	2025/ 2024
Основен буџет	649.262.243	1.143.610.000	647.452.153	56,61%	-0,28%
Буџет на самофинансирачки активности	34.658.171	66.200.000	35.757.713	54,01%	3,17%
Буџет на дотации	363.920.682	541.761.000	400.053.311	73,84%	9,93%
Буџет на донации	4.740.126	14.997.628	5.184.859	34,57%	9,38%
Буџет на кредити	0	8.234.512	0	0%	-
<b>Вкупно</b>	<b>1.052.581.222</b>	<b>1.774.803.140</b>	<b>1.088.448.036</b>	<b>61,33%</b>	<b>3,41%</b>

Остварувањето на вкупните приходи во периодот од 1.1.2025 година до 30.09.2025 година споредбено со истиот период во 2024 година е зголемено за 3,41%.

Поединечно, реализацијата на приходите на основниот буџет за 2025 година е (-0,28%) споредбено со истиот период за 2024 година, буџетот на самофинансирачки активности (3,17%), буџетот на дотации (9,93%) и буџетот на донации (9,38%).

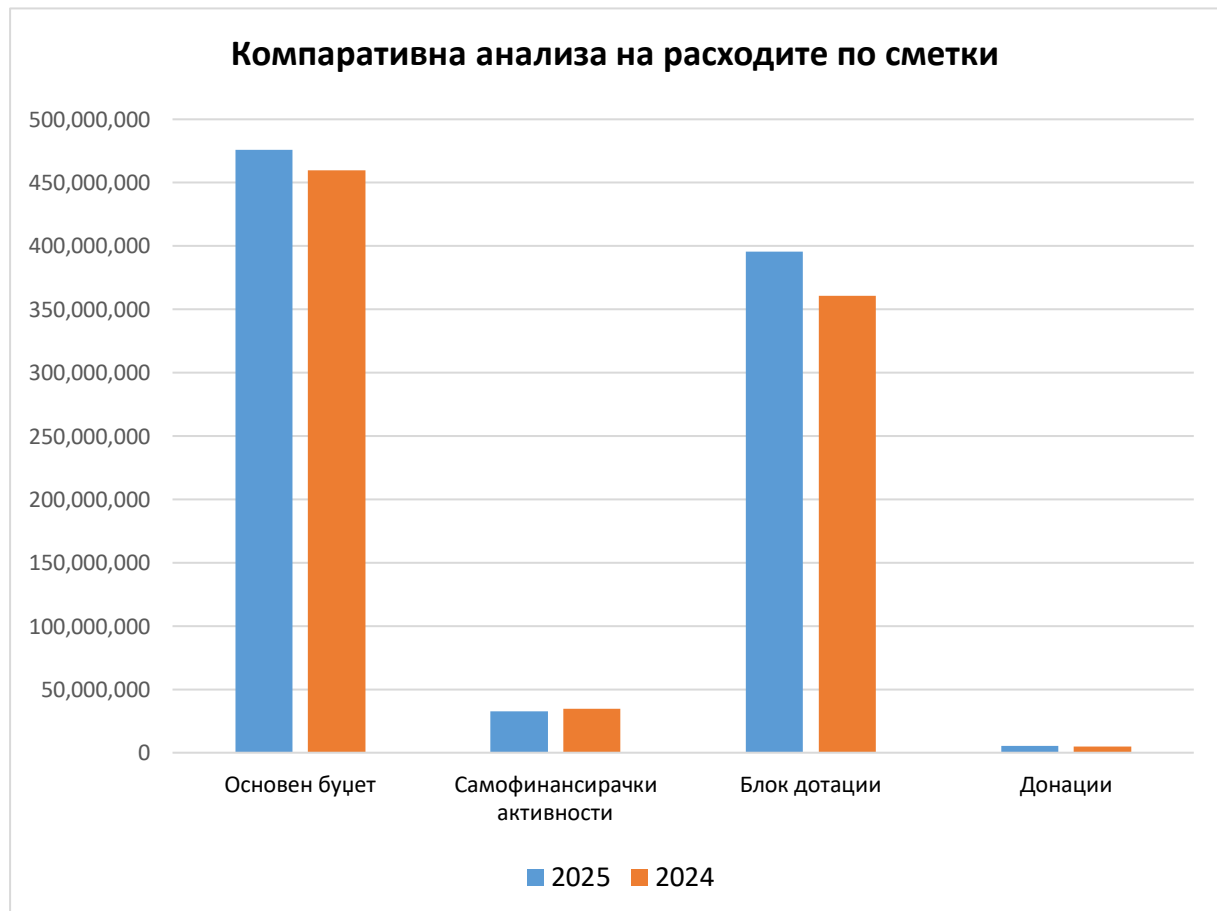


За извештајниот период во вкупниот Буџет на Општина Центар-Скопје, **вкупните расходи** се остварени во износ од **909.359.192,00** денари, што претставува остварување од 51,24% во однос на вкупниот план за 2025 година. Остварувањето на расходите по видови буџети во третиот квартал од 2025 година е прикажано во табелата подолу.

ВКУПЕН БУЏЕТ	Остварени расходи 1.1. - 30.09.2024	ПЛАН 2025	Остварени расходи 1.1. - 30.09.2025	% на оствар.	2025/ 2024
Основен буџет	459.808.746	1.143.610.000	475.916.885	41,62%	3,50%
Буџет на самофинансирачки активности	34.658.171	66.200.000	32.516.789	49,12%	-6,18%
Буџет на дотации	360.517.903	541.761.000	395.740.659	73,05%	9,77%
Буџет на донации	4.740.126	14.997.628	5.184.859	34,57%	9,38%
Буџет на кредити	0	8.234.512	0	0%	-
<b>Вкупно</b>	<b>859.724.946</b>	<b>1.774.803.140</b>	<b>909.359.192</b>	<b>51,24%</b>	<b>5,77%</b>

Остварувањето на вкупните расходи во периодот од 1.1.2025 година до 30.09.2025 година споредбено со истиот период во 2024 година е зголемено за 5,77%.

Поединечно, реализацијата на расходите на основниот буџет за 2025 година е зголемена (3,50)% споредбено со истиот период за 2024 година, буџетот на самофинансирачки активности (-6,18)%, а реализацијата на буџетот на дотации е зголемена (9,77)% и буџетот на донации (9,38)%.



## K1 ОБРАЗЕЦ- ИЗВЕШТАЈ ЗА ИЗВРШУВАЊЕ НА БУЏЕТОТ

### 1. ОСНОВЕН БУЏЕТ

Во првата колона во Образецот K1 се прикажани реализираните приходи на Општината во **основниот буџет**, а за извештајниот период тие се во вкупен износ од **647.452.153,00 денари**, од вкупно планираните 1.143.610.000,00 денари за 2025 година, или 56,61% остварување. Остварените приходи во основниот буџет по категории приходи се прикажани во прегледот што следува.

Ставка	ОСНОВЕН БУЏЕТ (приходи)	Остварени приходи 1.1. - 30.09.2024	ПЛАН 2025	Остварени приходи 1.1. - 30.09.2025	% на оствар.	2025/ 2024
71	<b>ДАНОЧНИ ПРИХОДИ</b>	<b>592.023.589</b>	<b>584.160.000</b>	<b>515.607.989</b>	<b>88,26%</b>	<b>-12,91%</b>
711	Данок од доход, од добивка и од капитални добивки	24.678.818	33.300.000	30.443.325	91,42%	23,36%
713	Даноци на имот	144.014.836	195.200.000	161.980.412	82,98%	12,48%
717	Даноци на специфични услуги	422.576.405	354.560.000	322.106.701	90,85%	-23,78%
718	Такси на користење или дозволи за вршење на дејност	753.530	1.100.000	1.077.551	97,96%	43%
72	<b>НЕДАНОЧНИ ПРИХОДИ</b>	<b>10.239.218</b>	<b>19.110.000</b>	<b>17.837.295</b>	<b>93,34%</b>	<b>74,21%</b>
722	Глоби, судски и административни такси	958.550	1.910.000	1.149.492	60,18%	19,92%
723	Такси и надоместоци	519.321	1.000.000	641.918	64,19%	23,61%
725	Други неданочни приходи	8.761.347	16.200.000	16.045.885	99,05%	83,14%
74	<b>ТРАНСФЕРИ И ДОНАЦИИ</b>	<b>24.039.748</b>	<b>503.820.000</b>	<b>73.652.446</b>	<b>14,62%</b>	<b>206,38%</b>
741	Трансфери од други нивоа на власт	24.039.748	503.820.000	73.652.446	14,62%	206,38%
73	<b>КАПИТАЛНИ ПРИХОДИ</b>	<b>22.959.688</b>	<b>36.520.000</b>	<b>40.354.423</b>	<b>110,50%</b>	<b>75,76%</b>
733	Продажба на земјиште и нематеријални вложувања	22.959.688	36.520.000	40.354.423	110,50%	75,76%
	<b>ВКУПНО</b>	<b>649.262.243</b>	<b>1.143.610.000</b>	<b>647.452.153</b>	<b>56,61%</b>	<b>-0,28%</b>

**Даночните приходи** се реализирани во вкупен износ од **515.607.989,00 денари**, односно 88,26% од планираното, од кои:

- На ставка **711- Данок од доход, од добивка и од капитални добивки** се реализирани приходи во износ од **30.443.325,00 денари**;
- На ставка **713- Даноци на имот** се реализирани приходи во износ од **161.980.412,00 денари** од кои:
  - приходи по основа на данок на промет на недвижен имот во износ од 90.934.804,00 денари;
  - приходи по основа на данок на имот од физички лица во износ од 37.272.358,00 денари;
  - приходи по основа на данок на имот од правни лица во износ од 27.757.549,00 денари;
  - приходи по основа на данок на наследство и подарок во износ од 5.575.652,00 денари;

- камата за ненавремено плаќање на данокот на имот во износ од 440.049,00 денари.
- На ставка **717- Даноци на специфични услуги** се реализирани приходи во износ од **322.106.701,00** денари од кои:
  - приходи по основа на надоместок за уредување на градежно земјиште во износ од 277.900.120,00 денари;
  - приходи од комунална такса за користење и за одржување на јавното осветлување во износ од 31.004.505,00 денари;
  - приходи од комунални такси за истакнување фирма и за користење на улици со патнички, товарни и моторни возила во износ од 5.196.605,00 денари;
  - приходи од комунална такса за користење на просторот за паркирање на моторни возила во износ од 4.000.000,00 денари;
  - приходи од комунални дејности во износ од 2.076.925,00 денари;
  - приходи од комунална такса за користење на просторот пред деловните простории за вршење дејност во износ од 1.894.896,00 денари и
  - други приходи што во извештајниот период се во помал износ.
- На ставка **718- Такси на користење или дозволи за вршење на дејност** се реализирани приходи во износ од **1.077.551,00** денари.

**Неданочните приходи** се реализирани во вкупен износ од **17.837.295,00** денари, односно 93,34% од планираното, од кои:

- На ставка **722- Глоби, судски и административни такси** се реализирани приходи во износ од **1.149.492,00** денари;
- На ставка **723- Такси и надоместоци** се реализирани приходи во износ од **641.918,00** денари
- На ставка **725- Други неданочни приходи** се реализирани приходи во износ од **16.045.885,00** денари од кои 15.329.211,00 денари се уплатени од коминтенти по основа на договорни казни (пенали) за предметите што се преземени од Министерството за транспорт и врски во согласност со Законот за градежно земјиште.

**Приходите од трансфери во основниот буџет** се реализирани во износ од **73.652.446,00** денари, сите на ставка **741- Трансфери од други нивоа на власт**, што претставува 14,62% од планираните приходи и се однесуваат на:

- капитални трансфери од Министерството за спорт за реконструкција на спортската сала “Работнички”.
- приходите од ДДВ и
- тековни трансфери за реализација на проектот “Грижа за секое дете”.

**Капиталните приходи** се реализирани во износ од **40.354.423,00** денари на ставка **733- Продажба на земјиште и нематеријални вложувања**, односно 110,50% од планираното, од кои:

- приходи од продажба и закуп на неизградено градежно земјиште во износ од 18.533.335,00 денари,
- приходи од надоместок за управување со правен статус на бесправно изградени објекти во износ од 2.196.106,00 денари и
- надоместок за концесии во износ од 19.616.787,00 денари.



Анализирајќи ја структурата на приходите по економска класификација, можеме да заклучиме дека најголемо учество во вкупните приходи во основниот буџет на Општина Центар- Скопје имаат даночните приходи со 80%, потоа следуваат капиталните приходи со 6%, трансферите со 11%, додека пак најмало учество имаат неданочните приходи со само 3% од вкупните приходи.



Во извештајниот период **расходите во основниот буџет** се реализирани во вкупен износ од **475.916.885,00 денари**, од кои **тековно-оперативните расходи** за извештајниот период изнесуваат **349.864.143,00 денари**, а **капиталните расходи** во извештајниот период се реализирани во вкупен износ од **126.052.742,00 денари**.

Ставка	ОСНОВЕН БУЏЕТ (расходи)	Остварени расходи 1.1. - 30.09.2024	ПЛАН 2025	Остварени расходи 1.1. - 30.09.2025	% на оствар.	2025/ 2024
<b>40</b>	<b>ПЛАТИ И НАДОМЕСТОЦИ</b>	<b>64.247.332</b>	<b>127.300.000</b>	<b>78.111.765</b>	<b>61,36%</b>	<b>21,58%</b>
401	Основни плати	41.157.198	83.409.000	49.785.144	59,69%	20,96%
402	Придонеси за социјално осигурување	15.688.290	31.947.000	18.961.827	59,35%	20,87%
404	Надоместоци	7.401.844	11.944.000	9.364.794	78,41%	26,52%
<b>41</b>	<b>РЕЗЕРВИ И НЕДЕФИНИРАНИ РАСХОДИ</b>	<b>124.444</b>	<b>2.200.000</b>	<b>2.155.555</b>	<b>97,98%</b>	<b>1632,15%</b>
412	Постојана резерва	0	1.000.000	1.000.000	100%	-
413	Тековни резерви	124.444	1.200.000	1.155.555	96,30%	828,57%
<b>42</b>	<b>СТОКИ И УСЛУГИ</b>	<b>97.081.571</b>	<b>236.500.000</b>	<b>123.335.825</b>	<b>52,15%</b>	<b>27,04%</b>
420	Патни и дневни расходи	0	1.950.000	237.820	12,20%	-
421	Комунални услуги, греење, комуникација и транспорт	41.500.669	55.890.000	37.571.162	67,22%	-9,47%
423	Материјали и ситен инвентар	2.668.205	21.060.000	16.755.645	79,56%	527,97%
424	Поправки и тековно одржување	13.998.003	47.910.000	17.405.490	36,33%	24,34%
425	Договорни услуги	10.836.847	59.970.000	18.958.228	31,61%	74,94%
426	Други тековни расходи	8.487.395	18.860.000	11.788.709	62,51%	38,90%
427	Привремени вработувања	19.590.452	30.860.000	20.618.771	66,81%	5,25%
<b>45</b>	<b>КАМАТНИ ПЛАЌАЊА</b>	<b>5.064.866</b>	<b>5.500.000</b>	<b>3.256.225</b>	<b>59,20%</b>	<b>-35,71%</b>
452	Каматни плаќања кон домашни кредитори	5.064.866	5.500.000	3.256.225	59,20%	-35,71%
<b>46</b>	<b>СУБВЕНЦИИ И ТРАНСФЕРИ</b>	<b>128.446.926</b>	<b>223.130.000</b>	<b>103.759.327</b>	<b>46,50%</b>	<b>-19,22%</b>
461	Субвенции за јавни претпријатија	5.500.000	15.000.000	15.000.000	100%	172,73%
463	Трансфери до невладини организации	14.992.224	18.000.000	17.987.222	99,93%	19,98%
464	Разни трансфери	107.954.702	190.130.000	70.772.105	37,22%	-34,44%
<b>47</b>	<b>СОЦИЈАЛНИ БЕНЕФИЦИИ</b>	<b>4.105.617</b>	<b>7.500.000</b>	<b>6.276.718</b>	<b>83,69%</b>	<b>52,88%</b>
471	Социјални надоместоци	4.105.617	7.500.000	6.276.718	83,69%	52,88%
<b>49</b>	<b>ОТПЛАТА НА ГЛАВНИЦА</b>	<b>32.912.008</b>	<b>43.000.000</b>	<b>32.968.728</b>	<b>76,67%</b>	<b>0,17%</b>
492	Отплата на главнина кон домашни институции	32.912.008	43.000.000	32.968.728	76,67%	0,17%
<b>48</b>	<b>КАПИТАЛНИ РАСХОДИ</b>	<b>127.825.982</b>	<b>498.480.000</b>	<b>126.052.742</b>	<b>25,29%</b>	<b>-1,39%</b>
480	Купување на опрема и машини	5.001.469	18.720.000	6.558.174	35,03%	31,12%
481	Градежни објекти	68.703.578	62.000.000	9.300.083	15%	-86,46%
482	Други градежни објекти	47.387.886	382.460.000	99.099.365	25,91%	109,12%
483	Купување на мебел	0	300.000	0	0%	-
485	Вложувања и нефинансиски средства	6.733.069	35.000.000	11.095.120	31,70%	64,78%
	<b>ВКУПНО</b>	<b>459.808.746</b>	<b>1.143.610.000</b>	<b>475.916.885</b>	<b>41,62%</b>	<b>3,50%</b>

**Тековно оперативните расходи** заклучно со третиот квартал за 2025 година се во износ од **349.864.143,00** денари.

- Ставка со највисока реализација на тековно оперативните расходи во основниот буџет е **421 - Комунални услуги, греење, комуникација и транспорт** со потрошени вкупно **37.571.162,00** денари, од кои:
  - трошоците за електрична енергија на јавното улично осветлување во извештајниот период изнесуваат 12.844.315,00 денари;
  - трошоците на Општината за централно греење, електрична енергија, вода, ѓубретарина, телефон, поштенски услуги и сл. се во износ од 7.267.479,00 денари;
  - средства во износ од 17.173.102,00 денари се потрошени за електрична енергија и централно греење на основните училишта и детските градинки.



- На ставката **423 – Материјали и ситен инвентар** потрошени се средства во износ од **16.755.645,00** денари, од кои:
  - 12.974.808,00 денари за униформи за сите ученици во основното образование;
  - 1.634.768,00 денари за канцелариски материјали, списанија, весници, ситен инвентар и др;
  - 1.109.303,00 денари за средства за хигиена во основните училишта и детските градинки;
  - 490.875,00 денари за ранци и училиштен прибор за првачињата во основните училишта;
  - 346.023,00 денари за набавка на спортска опрема за организирање на “Лига Центар”;
  - 199.868,00 денари за набавка на рачен и градинарски алат и за набавка на четки за специјални возила.

- На ставката **424 - Поправки и тековно одржување** потрошени се средства во износ од **17.405.490,00** денари, од кои:

- за зимско одржување на улиците во износ од 3.939.282,00 денари;
- за одржување на паркови, зелени површини и системи на полевање во износ од 1.999.694,00 денари;
- за санација на урбана опрема во износ од 2.996.704,00 денари;
- за одржување на јавното улично осветлување во износ од 3.307.436,00 денари;
- за поправка и одржување на софтверска, хардверска и ПП опрема во износ од 2.173.298,00 денари;
- за обезбедување на училишните објекти во износ од 1.729.639,00 денари;
- за поправки и сервисирање на моторни возила во износ од 970.065,00 денари;
- за дератизација во износ од 289.372,00 денари и др.

- На ставката **425 - Договорни услуги** потрошени се средства во износ од **18.958.228,00** денари, од кои:

- 6.611.975,00 денари за рушење на објекти;
- 2.988.232,00 денари за лични асистенти на учениците со попреченост;
- 541.308,00 денари за изработка на просторни и урбанистички планови;
- 537.410,00 денари за најмување канцелариски простор за читалници и
- Останатите трошоци се направени за правни услуги, плаќање на судски такси, осигурување, примарна здравствена заштита, консултантски услуги и слично.



- На ставката **426 – Други тековни расходи** потрошени се средства во износ од **11.788.709,00** денари, од кои:

- 3.699.300,00 денари за новогодишно украсување на Општина Центар- Скопје,
- за расчистување на диви депонии 3.573.389,00 денари,
- за депонирање на комунален отпад 1.253.601,00 денари;
- другите трошоци се направени за членување во домашни организации, објавување на огласи и др.

- На ставките **452- Каматни плаќања кон домашни кредитори** и **492- Отплата на главнина кон домашни институции** исплатени се вкупни средства во износ **36.224.953,00** денари од кои за кредитот земен од Комерцијална банка АД Скопје за изградба на основното училиште „Киро Глигоров“ во извештајниот период платени се средства во износ од 30.830.376,00 денари, а за подзаемот со Министерството за финансии за проектот за реконструкција на ул. „Титоввелешка“ и градинката „Пепелашка“ платени се средства во износ од 5.394.577,00 денари.
- На ставката **461- Субвенции за јавни претпријатија** реализирани се средства во износ од **15.000.000,00** денари кои се трансферирани до ЈП за јавни паркиралишта “Паркинзи на Општина Центар” за субвенционирање на дел од трошоците на Јавното претпријатие.
- На ставката **463- Трансфери до невладини организации** реализирани се средства во износ од **17.987.222,00** денари од кои 12.000.000,00 денари беа наменети за финансирање на активностите на спортскиот клуб КК „Работнички“, за финансиска поддршка на проекти и активности од областа на спортот 2.987.222,00 денари, а 3.000.000,00 денари се трансфери до здруженија и фондации по јавен повик.



- На ставката **464- Разни трансфери** реализирани се средства во износ од **70.772.105,00** денари од кои:
  - за трансфери до ЈП “Паркинзи на Општина Центар” за исплата на надоместокот на работниците ангажирани за одржување на јавната чистота во износ од 29.229.039,00 денари;
  - за плаќања по судски решенија платени се средства во износ од 11.064.035,00 денари;
  - за финансиска поддршка на проекти од областа на културата 4.670.000,00 денари;
  - за реализација на проектот „Центар се грижи за возрасните“ потрошени се средства во износ од 2.477.838,00 денари;
  - за исплата на прва награда за идејно решение за нова административна зграда на Општина Центар- 1.616.623,00 денари;

- за стипендии за социјално загрозени и талентирани ученици од основните училишта беа потрошени 866.622,00 денари;
  - за стипендии на ученици во областа на културното творештво- 783.378,00 денари;
  - за спортски стипендии на талентирани спортисти од подрачјето на Општина Центар- 809.988,00 денари;
  - по договор за меѓуопштинска соработка за заловување на кучиња на подрачјето на Општина Центар- Скопје трансферирани се средства во износ од 666.664,00 денари на ЈП “Лајка”;
  - останатите средства се потрошени за: награди за најдобри наставници и стручни соработници во основното образование, награди за најдобри воспитувачки и негувателки во детските градинки, награди за првенци на генерација, субвенции за полагање на возачки испити, субвенции за велосипеди, учество на меѓународни натпревари на ученици, услуги во рамки на проектот “Итно копче”, отпремнина при пензионирање, јубилејни награди.
- На ставката **471- Социјални надоместоци** потрошени се **6.276.718,00** денари, од кои 1.446.708,00 денари за помош за новороденчиња и 4.830.010,00 денари за друга социјална помош.
  - На ставките **401- Основни плати** и **402- Придонеси за социјално осигурување** потрошени се средства за исплата на плати и придонеси на редовно вработените административни службеници во Општина Центар- Скопје, од ставката **404- Надоместоци** беа исплаќани пашалите за советниците во Советот на општината, додека пак од ставката **427- Привремени вработувања** средствата беа потрошени за привремените вработувања во општината и дополнително ангажираниот кадар во основните училишта и детските градинки.



**Капиталните расходи** заклучно со третиот квартал за 2025 година се во износ од **126.052.742,00** денари.

- На ставката **480 – Купување на опрема и машини** потрошени се средства во износ од **6.558.174,00** денари од кои:
  - 3.000.000,00 за набавка на персонални компјутери, смарт табли и проектори за основните училишта;
  - 283.324,00 денари за набавка на смарт табли и проектори во детските градинки;
  - 1.199.415,00 денари беа наменети за набавка на информатичка опрема за општинската администрација;
  - 1.478.355,00 денари беа наменети за систем за административна дигитализација и реконструкција на јавното осветлување.
  - Износ од 597.080,00 денари беа наменети за купување на опрема (перална и сушара) во ЈУДГ “Р.Ј.Корчагин”.



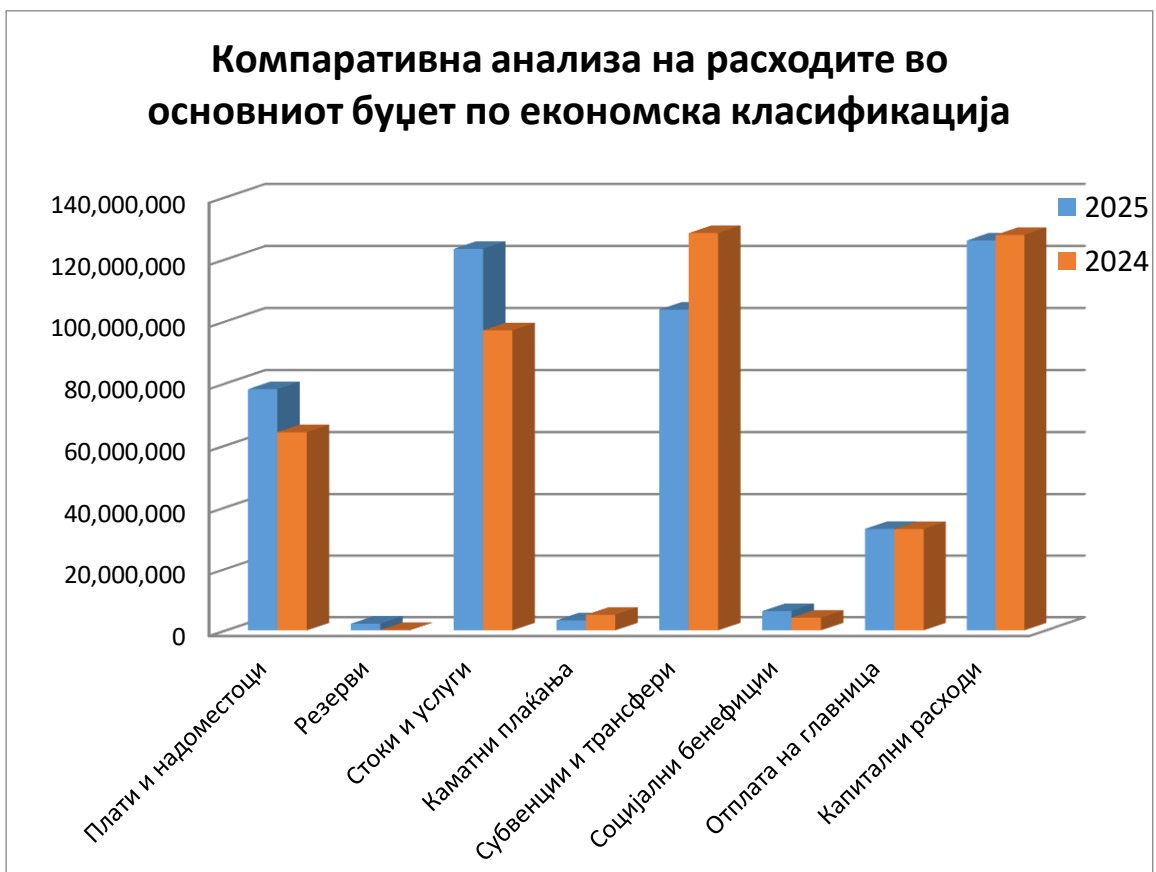
- На ставката **481 – Градежни објекти** потрошени се средства во износ од **9.300.083,00** денари од кои:
  - 8.802.204,00 за доградба на училници во ООУ “Коле Неделковски” и средства во износ од 497.879,00 денари наменети за ограда и поплучување на паркингот во ОУ “Коле Неделковски”.
- На ставката **482 – Други градежни објекти** потрошени се средства во износ од **99.099.365,00** денари, од кои:
  - за реконструкција и надзор над реконструкција на спортската сала “Работнички”- 52.922.882,00 денари;
  - за реконструкција на зелени површини 13.970.645,00 денари;
  - за систем за административна дигитализација и реконструкција на јавното осветлување- 10.466.965,00 денари;
  - за реконструкција на ул. “Дебарца” беа наменети 7.343.191,00 денари;

- за реконструкција на ул. “Елисие Поповски Марко” беа наменети 2.679.141,00 денари;
- за санација на јавни површини беа наменети 5.002.738,00 денари;
- за набавка и поставување на урбана опрема – 6.042.815,00 денари;
- за геодетски елаборати потрошени се 472.671,00 денари;
- за хидротехнички услови и за основен проект за реконструкција на ул. “Ленинова” потрошени се 198.240,00 денари.



- На ставката **485 – Вложувања и нефинансиски средства** потрошени се средства во износ од **11.095.120,00** денари, од кои:

- за надградба на ГИС порталот 8.496.000,00 денари;
- за систем за административна дигитализација и реконструкција на јавното осветлување- 1.999.870,00 денари;
- за набавка на Firewall уреди - 300.000,00 денари и
- за набавка на лиценци за AutoCad - 299.250,00 денари.



## 2. БУЏЕТ НА САМОФИНАНСИРАЧКИ АКТИВНОСТИ

Буџетот на самофинансирачките активности се состои од приходите и расходите на 8 основни училишта и 3 детски градинки на територија на Општина Центар- Скопје.

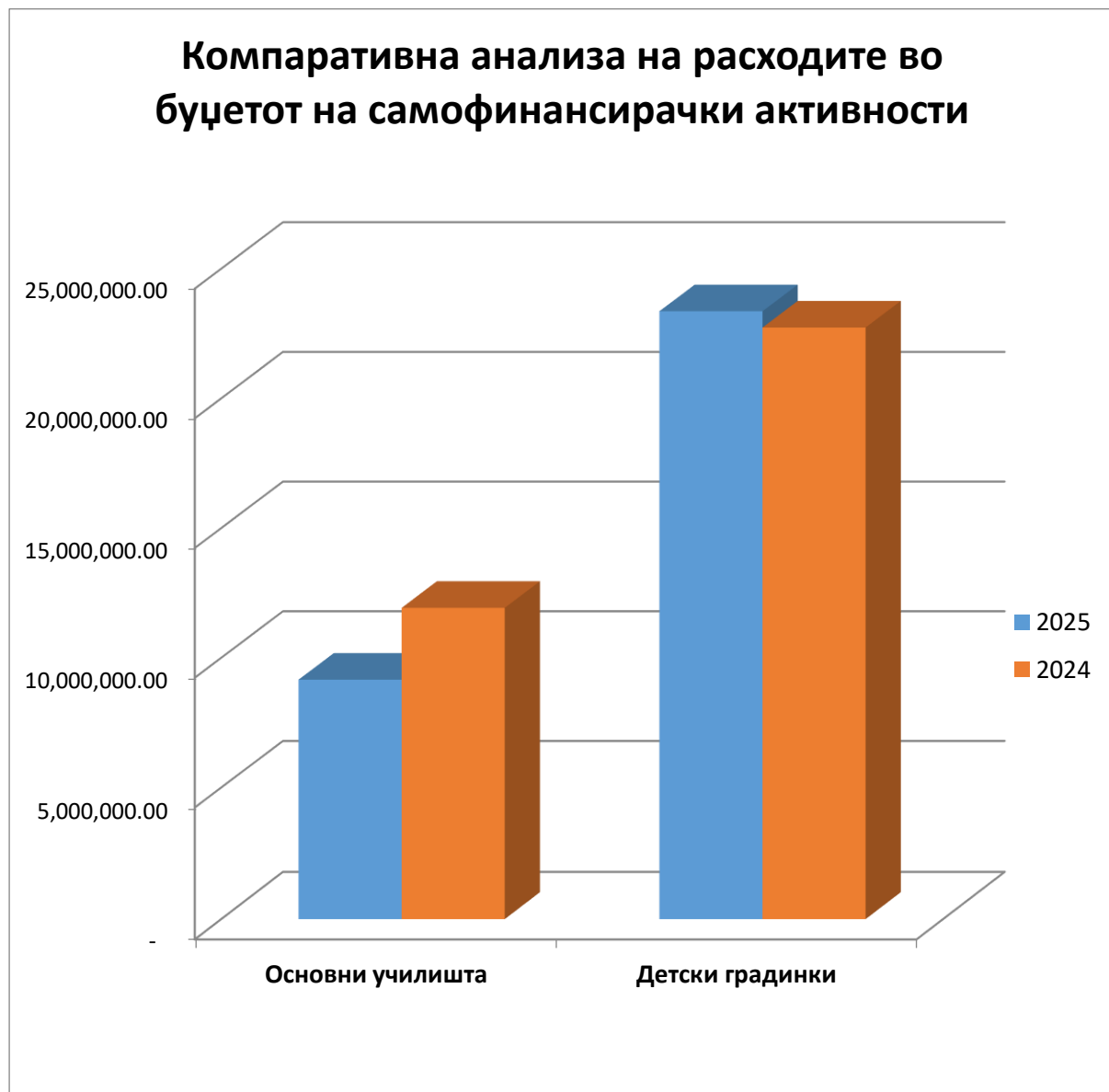
Во извештајниот период од 01.01.2025 - 30.09.2025 година, **приходите од самофинансирачки активности** се во вкупен износ од **35.757.713,00 денари**, од вкупно планираните 66.200.000,00 денари за 2025 година, или 54,01% остварување.

**Расходите од самофинансирачки активности**, пак, во извештајниот период се во вкупен износ од **32.516.789,00 денари** од вкупно планираните 66.200.000,00 денари за 2025 година, или 49,12% остварување. Од нив, расходите на детските градинки изнесуваат 23.359.941,00 денари, а на основните училишта 9.156.848,00 денари.

Ставка	БУЏЕТ НА САМОФИНАНСИРАЧКИ АКТИВНОСТИ (приходи)	Остварени приходи 1.1. - 30.09.2024	ПЛАН 2025	Остварени приходи 1.1. - 30.09.2025	% на оствар.	2025/ 2024
72	<b>НЕДАНОЧНИ ПРИХОДИ</b>	<b>33.800.243</b>	<b>66.200.000</b>	<b>35.757.713</b>	<b>54,01%</b>	<b>5,79%</b>
722	Глоби, судски и административни такси	6.014	0	3.501	-	-41,79%
723	Такси и надоместоци	33.707.226	65.750.000	35.733.927	54,35%	6,01%
724	Други валидни надоместоци	2.011	0	1.490	-	-25,91%
725	Други неданочни приходи	84.995	450.000	18.795	4,18%	-77,89%
74	<b>ТРАНСФЕРИ И ДОНАЦИИ</b>	<b>857.928</b>	<b>0</b>	<b>0</b>	<b>-</b>	<b>-</b>
741	Трансфери од други нивоа на власт	857.928	0	0	-	-
	<b>ВКУПНО</b>	<b>34.658.171</b>	<b>66.200.000</b>	<b>35.757.713</b>	<b>54,01%</b>	<b>3,17%</b>
Ставка	БУЏЕТ НА САМОФИНАНСИРАЧКИ АКТИВНОСТИ (расходи)	Остварени расходи 1.1. - 30.09.2024	ПЛАН 2025	Остварени расходи 1.1. - 30.09.2025	% на оствар.	2025/ 2024
42	<b>СТОКИ И УСЛУГИ</b>	<b>31.947.477</b>	<b>62.002.000</b>	<b>30.528.318</b>	<b>49,24%</b>	<b>-4,44%</b>
420	Патни и дневни расходи	221.364	1.170.000	433.482	37,05%	95,82%
421	Комунални услуги, греење, комуникација и транспорт	5.875.928	9.332.000	3.086.887	33,08%	-47,47%
423	Материјали и ситен инвентар	15.275.452	30.483.000	14.985.439	49,16%	-1,90%
424	Поправки и тековно одржување	5.654.453	11.143.000	6.742.411	60,51%	19,24%
425	Договорни услуги	2.490.336	4.368.000	1.923.757	44,04%	-22,75%
426	Други тековни расходи	2.202.253	4.106.000	2.800.645	68,21%	27,17%
427	Привремени вработувања	227.691	1.400.000	555.697	39,69%	144,06%
48	<b>КАПИТАЛНИ РАСХОДИ</b>	<b>2.710.694</b>	<b>4.198.000</b>	<b>1.988.471</b>	<b>47,37%</b>	<b>-26,64%</b>
480	Купување на опрема и машини	2.387.205	3.035.000	1.751.277	57,70%	-26,64%
483	Купување на мебел	321.599	1.045.000	208.498	19,95%	-35,17%
485	Вложувања и нефинансиски средства	1.890	118.000	28.696	24,32%	1418,31%
	<b>ВКУПНО</b>	<b>34.658.171</b>	<b>66.200.000</b>	<b>32.516.789</b>	<b>49,12%</b>	<b>-6,18%</b>

Доколку ги анализираме приходите од самофинансирачките активности ќе видиме дека скоро сите приходи се реализирани на ставка 723- Такси и надоместоци. Основните училишта сите свои приходи ги реализираат од закупнина на просториите во нивните училишни објекти, додека пак детските градинки најголем дел од приходите ги реализираат од надоместоците за оброци во детските градинки.

Најголем дел од расходите, пак, се реализирани за стоки и услуги во износ од 30.528.318,00 денари, а за капитални расходи 1.988.471,00 денари. Поточно, најмногу средства се потрошени на ставка 423- Материјали и ситен инвентар, пред се за прехранбени продукти во детските градинки. Потоа, на ставката 424- Поправки и тековно одржување реализирани се средства за одржување на објектите на основните училишта и детските градинки, а на ставка 421- Комунални услуги, греење, комуникација и транспорт потрошени се средства за покривање на трошоците за електрична енергија, вода, централно греење, ѓубретарина, телефон и сл. Останатите ставки имаат помал износ на реализација.



### 3. БУЏЕТ НА БЛОК ДОТАЦИИ

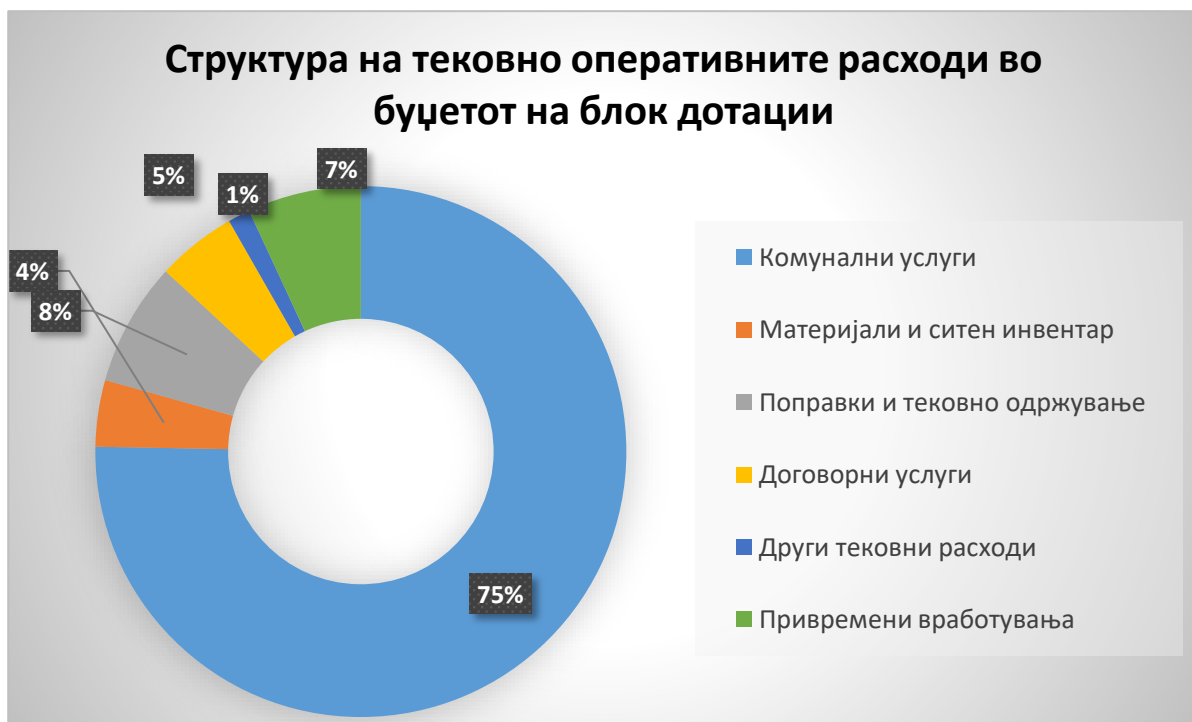
**Блок дотациите** од буџетот на Република Македонија со кои Општина Центар-Скопје ги финансира своите надлежности во социјалната и детска заштита и основното образование заклучно со третиот квартал во 2025 година изнесуваа **400.053.311,00 денари**, од вкупно планираните 541.761.000,00 денари за 2025 година, или 73,84% остварување.

**Расходите од блок дотациите**, пак, во извештајниот период се во вкупен износ од **395.740.659,00 денари** од вкупно планираните 541.761.000,00 денари за 2025 година, или 73,05% остварување. Од нив, расходите на детските градинки изнесуваат 140.624.015,00 денари, а на основните училишта 255.116.644,00 денари.

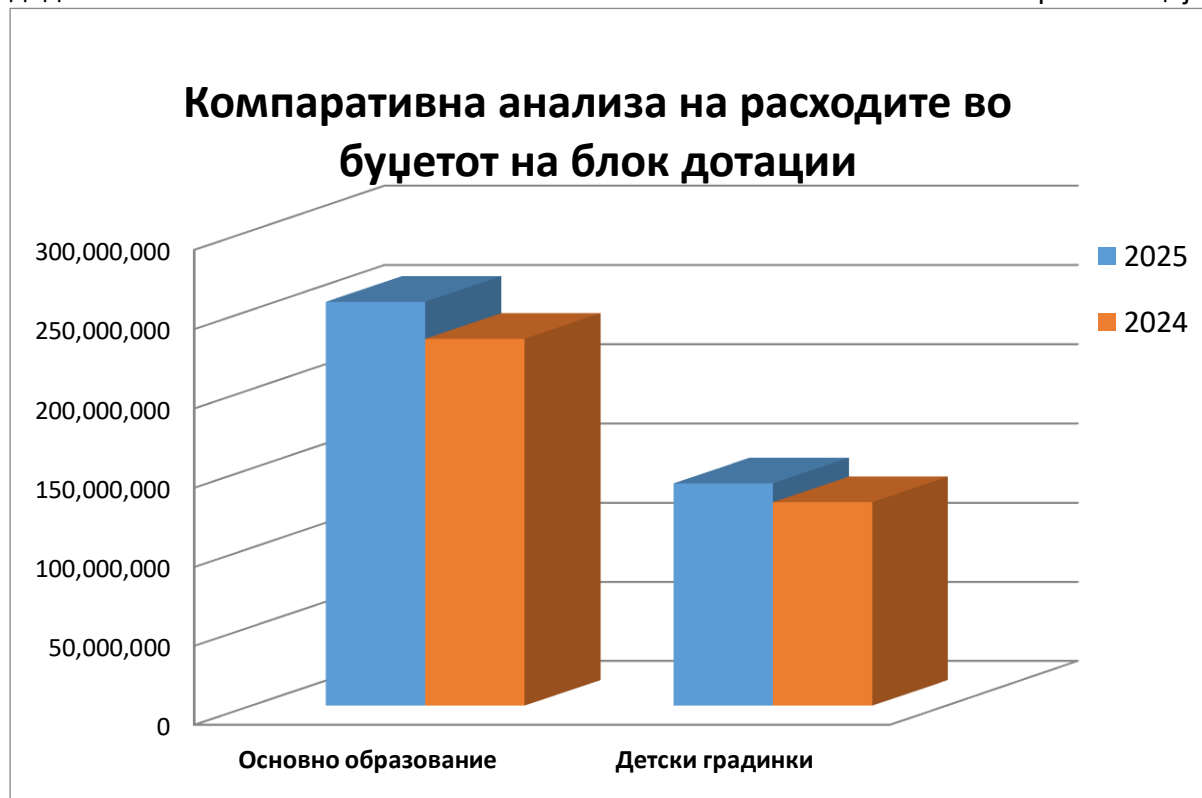
Ставка	БУЏЕТ НА БЛОК ДОТАЦИИ (приходи)	Остварени приходи 1.1- 30.09.2024	ПЛАН 2025	Остварени приходи 1.1- 30.09.2025	% на оствар.	2025/ 2024
74	<b>ТРАНСФЕРИ И ДОНАЦИИ</b>	<b>363.920.682</b>	<b>541.761.000</b>	<b>400.053.311</b>	<b>73,84%</b>	<b>9,93%</b>
741	Трансфери и донации	363.920.682	541.761.000	400.053.311	73,84%	9,93%
	<b>ВКУПНО</b>	<b>363.920.682</b>	<b>541.761.000</b>	<b>400.053.311</b>	<b>73,84%</b>	<b>9,93%</b>
Ставка	БУЏЕТ НА БЛОК ДОТАЦИИ (расходи)	Остварени расходи 1.1- 30.09.2024	ПЛАН 2025	Остварени расходи 1.1- 30.09.2025	% на оствар.	2025/ 2024
40	<b>ПЛАТИ И НАДОМЕСТОЦИ</b>	<b>342.949.815</b>	<b>512.706.000</b>	<b>376.287.161</b>	<b>73,39%</b>	<b>9,72%</b>
401	Основни плати	246.920.267	366.256.000	270.904.765	73,97%	9,71%
402	Придонеси за социјално осигурување	96.029.548	142.510.000	105.382.396	73,95%	9,74%
404	Основни плати	0	3.940.000	0	0%	-
42	<b>СТОКИ И УСЛУГИ</b>	<b>17.568.088</b>	<b>27.715.000</b>	<b>19.046.832</b>	<b>68,72%</b>	<b>8,42%</b>
421	Комунални услуги, греење, комуникација и транспорт	15.202.531	19.222.000	14.339.995	74,60%	-5,67%
423	Материјали и ситен инвентар	438.206	1.300.000	771.925	59,38%	76,16%
424	Поправки и тековно одржување	591.567	2.805.000	1.433.074	51,09%	142,25%
425	Договорни услуги	940.343	2.033.000	927.887	45,64%	-1,32%
426	Други тековни расходи	144.453	584.000	256.052	43,84%	77,26%
427	Привремени вработувања	250.988	1.771.000	1.317.899	74,42%	425,08%
46	<b>СУБВЕНЦИИ И ТРАНСФЕРИ</b>	<b>0</b>	<b>1.340.000</b>	<b>406.666</b>	<b>30,35%</b>	<b>-</b>
464	Разни трансфери	0	1.340.000	406.666	30,35%	-
	<b>ВКУПНО</b>	<b>360.517.903</b>	<b>541.761.000</b>	<b>395.740.659</b>	<b>73,05%</b>	<b>9,77%</b>

Блок дотацијата наменета за основно образование беше распределена по видови расходи и тоа: 249.132.754,00 денари за плати и надоместоци и 5.983.890,00 денари за тековно-оперативни трошоци.

Блок дотацијата наменета за детските градинки беше распределена по видови расходи и тоа: 127.154.407,00 денари за плати и надоместоци и 13.469.608,00 денари за тековно-оперативни трошоци.



Од тековно оперативните расходи на училиштата и градинките може да се заклучи дека најголем дел од потрошените средства (75%) беа наменети за покривање на сметките за електрична енергија, централно греење, водовод, губретарина и др., додека пак останатите ставки се со помала реализација.



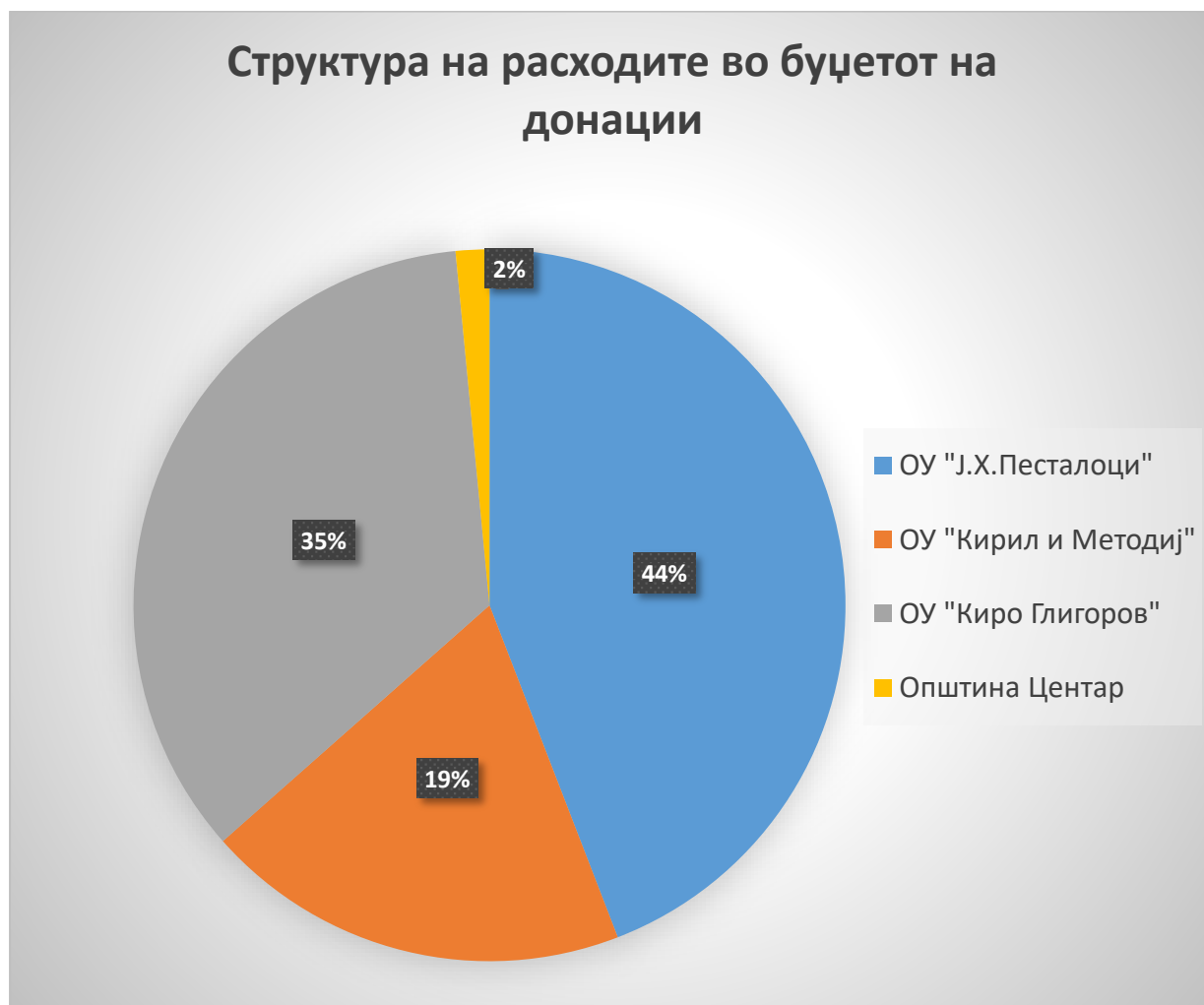
#### 4. БУЏЕТ НА ДОНАЦИИ

Во Буџетот на донации реализирани се приходи во износ од **14.997.628,00 денари**, односно 34,57% од планираното, кои се користат за реализација на донаторски проекти на општината и на основните училишта кои се под надлежност на општината за реализација на проекти под покровителство на Европската Унија со намена за унапредување на квалитетот во образованието.

**Расходите од донациите**, пак, во извештајниот период се во вкупен износ од **14.997.628,00 денари** од вкупно планираните 14.997.628,00 денари за 2025 година, или 34,57% остварување и истите се однесуваат на донаторски проекти на основните училишта и Општина Центар- Скопје.

Ставка	БУЏЕТ НА ДОНАЦИИ (приходи)	Остварени приходи 1.1- 30.09.2024	ПЛАН 2025	Остварени приходи 1.1- 30.09.2025	% на оствар.	2025/ 2024
<b>74</b>	<b>ТРАНСФЕРИ И ДОНАЦИИ</b>	<b>4.740.126</b>	<b>14.997.628</b>	<b>5.184.859</b>	<b>34,57%</b>	<b>9,38%</b>
741	Трансфери и донации	2.765.310	0	2.880.136	-	4,15%
742	Донации од странство	1.734.476	12.119.000	2.304.723	19,01%	32,88%
743	Капитални донации	0	2.058.628	0	0%	-
744	Тековни донации	240.340	820.000	0	0%	-
	<b>ВКУПНО</b>	<b>4.740.126</b>	<b>14.997.628</b>	<b>5.184.859</b>	<b>34,57%</b>	<b>9,38%</b>
Ставка	БУЏЕТ НА ДОНАЦИИ (расходи)	Остварени расходи 1.1- 30.09.2024	ПЛАН 2025	Остварени расходи 1.1- 30.09.2025	% на оствар.	2025/ 2024
<b>42</b>	<b>СТОКИ И УСЛУГИ</b>	<b>3.440.126</b>	<b>11.428.000</b>	<b>4.316.334</b>	<b>37,77%</b>	<b>25,47%</b>
420	Патни и дневни расходи	949.187	4.466.000	2.178.965	48,79%	129,56%
423	Материјали и ситен инвентар	154.759	290.000	67.519	23,28%	-56,37%
424	Поправки и тековно одржување	55.000	0	0	-	-
425	Договорни услуги	1.949.560	6.036.000	1.564.651	25,92%	-19,74%
426	Други тековни расходи	331.620	636.000	505.199	79,43%	52,34%
<b>46</b>	<b>СУБВЕНЦИИ И ТРАНСФЕРИ</b>	<b>0</b>	<b>90.000</b>	<b>79.049</b>	<b>87,83%</b>	<b>-</b>
464	Разни трансфери	0	90.000	79.049	87,83%	-
<b>48</b>	<b>КАПИТАЛНИ РАСХОДИ</b>	<b>1.300.000</b>	<b>3.479.628</b>	<b>789.476</b>	<b>22,69%</b>	<b>-39,27%</b>
480	Купување на опрема и машини	1.300.000	1.225.000	597.900	48,81%	-54,01%
481	Градежни објекти	0	2.058.628	0	0%	-
483	Купување на мебел	0	16.000	15.576	97,35%	-
485	Вложувања и нефинансиски средства	0	180.000	176.000	97,78%	-
	<b>ВКУПНО</b>	<b>4.740.126</b>	<b>14.997.628</b>	<b>5.184.859</b>	<b>34,57%</b>	<b>9,38%</b>

## Структура на расходите во буџетот на донации



Најголем дел (55%) од расходите од сметката на донации се за донаторски проекти на ОУ "Ј.Х.Песталоци" во износ од 2.288.148,00 денари. Основното училиште "Кирил и Методиј" има реализирано средства од донации во износ од 1.002.700,00 денари, а ОУ "Киро Глигоров"- 1.814.962,00 денари. Средствата од донаторските сметки на основните училишта беа наменети за реализација на Еразмус проекти. Општина Центар за проектот Еразмус+ реализираше средства во износ од 79.049,00 денари.

Доколку се направи компаративна анализа на реализација на расходите од донации, заклучно со третиот квартал за 2025 година имаме зголемување од 9,38% во споредба со истиот период 2024 година.

### 5. БУЏЕТ НА КРЕДИТИ

Во **Буџетот на кредити** во извештајниот период **не се реализирани приходи и расходи.**

## **K2 ОБРАЗЕЦ- ИЗВЕШТАЈ ЗА ДОСТАСАНИ НЕНАМИРЕНИ ОБВРСКИ**

Во Образецот K2 се прикажани обврските на Општина Центар-Скопје во согласност со сметководствената евиденција, како и обврските на основните училишта и на детските градинки во согласност со нивните извештаи. Од вкупниот износ на обврски што се прикажани во Образецот, **Општина Центар-Скопје, заклучно со 30.09.2025 нема достасани ненамирени обврски.**

**Обврските на основните училишта, заклучно со 30.09.2025 година, се во износ од 444.716,00 денари.**

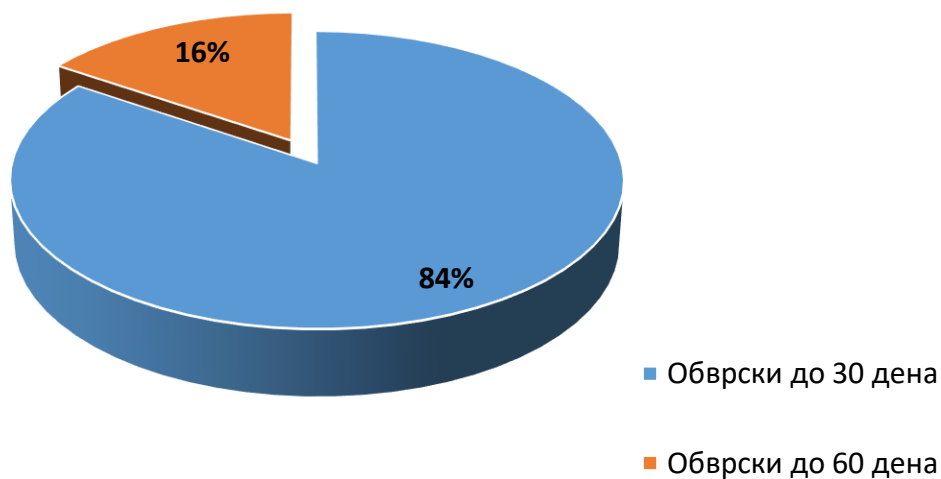
<b>Назив на училиште</b>	<b>Износ на обврски</b>
ООУ „Коле Неделковски“	15.399,00
ООУ „Ј.Х.Песталоци“	106.136,00
ООУ „Кочо Рацин“	0
ООУ „Гоце Делчев“	0
ООУ „11 Октомври “	140.801,00
ООУ „Димитар Миладинов “	0
ООУ „Кирил и Методиј“	182.380,00
ООУ „Киро Глигоров“	0
<b>Вкупно</b>	<b>444.716,00</b>

Најголем дел од обврските на основните училишта се: за комунални услуги, греење, комуникација и транспорт во износ од 261.617,00 денари; за канцелариски материјали и средства за хигиена – 7.960,00 денари; за услуги за тековно одржување и обезбедување – 158.929,00 денари; за правни услуги- 15.182,00 денари; за други тековни расходи – 1.028,00 денари.

**Детските градинки, заклучно со 30.09.2025 година имаат ненамирени обврски во вкупен износ од 593.876,00 денари, од кои 382.235,00 денари се однесуваат на долг за прехранбени продукти; за патни и дневни расходи- 105.960,00 денари; за поправки и тековно одржување- 87.081,00 денари и за други тековни расходи – 18.600,00 денари.**

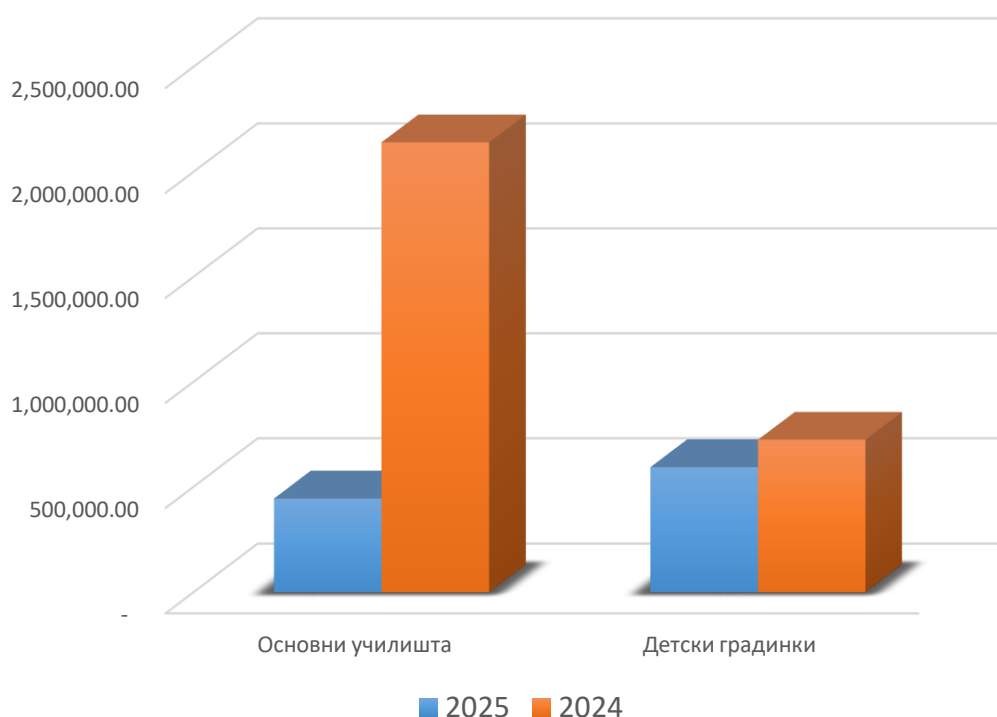
<b>Назив на детска градинка</b>	<b>Износ на обврски</b>
ЈУДГ "13-ти ноември"	0
ЈУДГ "Кочо Рацин"	163.992,00
ЈУДГ "Р.Ј.Корчагин"	429.884,00
<b>Вкупно</b>	<b>593.876,00</b>

## Обврски на основни училишта и детски градинки



Од вкупните обврски на основните училишта и градинките кои се во износ од 1.038.592,00 денари, најголем дел 84% се обврски до 30 дена и истите изнесуваат 877.259,00 денари, додека пак обврските до 60 дена се во износ од 161.333,00.

## Компаративна анализа на вкупните обврски на училиштата и детските градинки во Општина Центар- Скопје



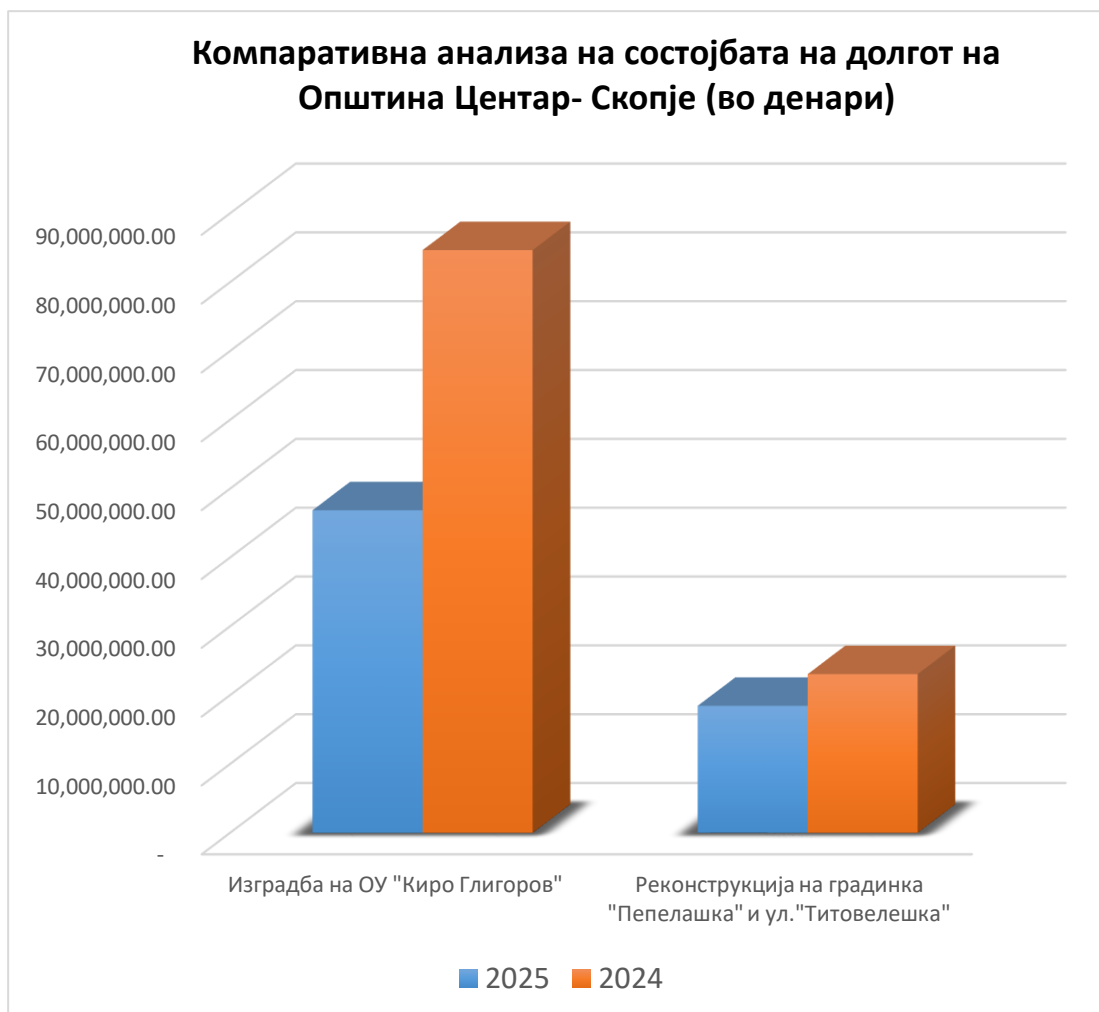
### К3 ОБРАЗЕЦ- ИЗВЕШТАЈ ЗА СОСТОЈБАТА НА ЗАДОЛЖУВАЊЕТО

Во последната колона во Образецот К3 е прикажана состојбата на задолжувањето на Општината заклучно со 30.09.2025 година.

Во третиот квартал во 2025 година, долгот по основ на кредит за изградба на општинското основно училиште „Киро Глигоров“ е намален за 153.362,18 евра, додека пак долгот за подзаемот со Министерството за финансии за проектот за ул. „Титовелешка“ и градинката „Пепелашка“ е намален за 2.306.364,00 денари.

**Состојбата на задолжувањето** на Општина Центар- Скопје заклучно со 30.09.2025 година е следна:

- Износ од **766.810,98 евра** се долг по основ на кредит за изградба на општинското основно училиште „Киро Глигоров“.
- За подзаемот со Министерството за финансии за проектот за реконструкција на ул. „Титовелешка“ и градинката „Пепелашка“ долгот изнесува **18.450.919,00 денари**.



**РЕЗИМЕ НА ИЗВРШУВАЊЕТО НА БУЏЕТОТ НА ОПШТИНА ЦЕНТАР- СКОПЈЕ ЗА ПЕРИОД 01.01- 30.09.2025 ГОДИНА**

**РЕАЛИЗАЦИЈА НА ПРИХОДИТЕ НА ОПШТИНАТА**

- ✓ Реализацијата на вкупните приходи на општината заклучно со **третиот квартал од 2025 година** изнесува 59,31 %, и истата е **зголемена** за 0,01% во однос на истиот период од 2024 год.
- ✓ Реализацијата на основниот (сопствениот) буџет општината на приходната страна заклучно со **третиот квартал од 2025 година** изнесува 53,49 %, и истата е **намалена** за 5,79% во однос на истиот период од 2024 год.
- ✓ Реализацијата на даночните приходи на општината изнесува 88,26% и истата е **намалена** за 12,91 % во однос на истиот период од 2024 год.
- ✓ Реализацијата на капиталните приходи на општината изнесува 110,50% и истата е **зголемена** за 75,76% во однос на истиот период од 2024 год.
- ✓ Учеството на дотациите од централната власт во вкупната реализација на буџетот на општината во третиот квартал изнесува 38%.
- ✓ Општината остварила приходи од самофинансирачки активности во износ од 35.757.713,00 денари, нивната реализација во однос на планот изнесува 54,01%. Истите се **зголемени** за 3,17% во однос на истиот период од 2024 год.
- ✓ Општината заклучно со **третиот квартал од 2025 година** остварила донации во износ од 5.184.859,00 денари.
- ✓ Највисока реализација во однос на планираното во делот на приходите на општината е забележана кај следниве приходни ставки: Продажба на земјиште и нематеријални вложувања со реализација од 110,50%, Други неданочни приходи од 99,05%, и Такси на користење или дозволи за вршење на дејност со реализација од 97,96%.
- ✓ Најниска реализација во однос на планираното во делот на приходите на општината е забележана кај следниве приходни ставки: Трансфери од други нивоа на власт со реализација од 7,52%, Глоби, судски и административни такси со реализација од 60,18% и Такси и надоместоци со реализација од 64,19%.

## РЕАЛИЗАЦИЈА НА РАСХОДИТЕ НА ОПШТИНАТА

- ✓ Реализацијата на вкупните расходи на општината заклучно со **третиот квартал од 2025** изнесува 51,24%, и истата е **зголемена** за 5,77% во однос на истиот период од 2024 год.
- ✓ Реализацијата на расходите за плати и надоместоци на општината изнесува 61,36% и истата е **зголемена** за 21,58% во однос на истиот период од 2024 год.
- ✓ Реализацијата на расходите за стоки и услуги на општината изнесува 52,15% и истата е **зголемена** за 27,04% во однос на истиот период од 2024 год.
- ✓ Најголеми износи на расходи во делот на стоките и услугите се релизирани за Комунални услуги, греење, комуникација и транспорт со реализација од 67,22%, за Привремени вработувања со реализација од 66,81% и за Други тековни расходи со реализација од 62,51%.
- ✓ Реализацијата на капиталните расходи на општината изнесува 25,29% и истата е **намалена** за 1,39% во однос на истиот период од 2024 год.
- ✓ Најголеми износи на расходи во делот на капиталните расходи се реализирани за Други градежни објекти со реализација од 25,91%, за Вложувања и нефинансиски средства со реализација од 31,70% и Градежни објекти со реализација од 15%.
- ✓ Реализацијата на расходите во програмата за Образование изнесува 67,70% и истата е **зголемена** за 7,81% во однос на истиот период од 2024 год.
- ✓ Реализацијата на расходите во програмата за Социјална заштита и заштита на деца изнесува 63,61% и истата е **намалена** за 17,99% во однос на истиот период од 2024 год.
- ✓ Реализацијата на расходите во програмата за Општинска администрација изнесува 46,56% и истата е **намалена** за 16,17% во однос на истиот период од 2024 год.
- ✓ Реализацијата на расходите во Комуналната програмата изнесува 42,98% и истата е **зголемена** за 36,84% во однос на истиот период од 2024 год.
- ✓ Највисока реализација во однос на планираното во делот на расходите на општината е забележана кај следниве расходни ставки: Постојана резерва со реализација од 100%, Субвенции за јавни претпријатија со реализација од 100% и Трансфери до невладини организации со реализација од 99,93%.

- ✓ Најниска реализација во однос на планираното во делот на расходите на општината е забележана кај следниве расходни ставки: Патни и дневни расходи со реализација од 12,20%, Градежни објекти со реализација од 15% и Други градежни објекти со реализација од 25,91%.

### ОБВРСКИ И ЗАДОЛЖУВАЊЕ НА ОПШТИНАТА

- ✓ Општината заклучно со **третиот квартал од 2025** год. нема доспеани, а неплатени обврски.
- ✓ Вкупните обврски на училиштата и градинките до 30 дена (доспеани, а неплатени) изнесуваат 877.259,00 денари и истите се **намалени** за 644.793,00 денари во однос на истиот период од 2024 год.
- ✓ Вкупните обврски на училиштата и градинките до 60 дена (доспеани, а неплатени) заклучно со **третиот квартал од 2025** год. изнесуваат 161.333,00 денари и истите се **зголемени** за 64.229,00 денари во однос на истиот период од 2024 год.
- ✓ Заклучно со **третиот квартал од 2025** год., училиштата и градинките **немаат** обврски над 60 дена (доспеани, а неплатени) , а за истиот извештајен период од 2024 год. изнесуваа 1.246.518,00 денари.
- ✓ Вкупното задолжување на општината по основ на кредитирање заклучно со **третиот квартал од 2025** год. изнесува 65.321.212,00 денари, во **третиот квартал од 2025** год. општината **нема** ново задолжување, додека исплатите по претходно задолжување во **третиот квартал од 2025** год. изнесуваат 11.768.364,00 денари.
- ✓ Јавните претпријатија основани од општините немаат задолжување по основ на кредитирање заклучно со **третиот квартал од 2025** год.

**АНЕКС КОН ОБРАЗЛОЖЕНИЕТО НА КВАРТАЛНИОТ ИЗВЕШТАЈ****РЕАЛИЗАЦИЈА НА ГОДИШЕН БУЏЕТ НА ОПШТИНАТА ЗА  
2025 ГОДИНА**

	План 2025	Остварено во период 01.01-30.09.2025
	Износ	Износ
<b>I ВКУПНИ ПРИХОДИ</b>	<b>1.432.619.728</b>	<b>1.049.807.167</b>
Даночни приходи	584.160.000	515.607.989
Неданочни приходи	85.310.000	53.595.008
Капитални приходи	36.520.000	40.354.423
Дотации	540.606.000	400.053.311
Трансфери	171.026.100	37.891.713
Донации	14.997.628	2.304.723
<b>II ВКУПНИ РАСХОДИ</b>	<b>1.731.803.140</b>	<b>876.390.464</b>
Утврдени намени	1.729.603.140	874.234.909
Резерви	2.200.000	2.155.555
<b>III ДЕФИЦИТ / СУФИЦИТ</b>	<b>-299.183.412</b>	<b>173.416.703</b>
<b>ФИНАНСИРАЊЕ</b>	<b>299.183.412</b>	<b>-173.416.703</b>
<b>Прилив</b>	<b>342.183.412</b>	<b>-140.447.975</b>
Депозити	333.948.900	-140.447.975
Домашни задолжувања	8.234.512	0
<b>Одлив</b>	<b>43.000.000</b>	<b>32.968.728</b>
Отплата на главница	43.000.000	32.968.728

**РЕАЛИЗАЦИЈА НА РАСХОДИТЕ ПО ПРОГРАМИ ВО БУЏЕТОТ НА  
ОПШТИНА ЦЕНТАР- СКОПЈЕ ЗА ПЕРИОД 01.01-30.09.2025 ГОДИНА**

**РАСХОДИ НА ОСНОВНИОТ БУЏЕТ**

Ставка	Назив на програма/ konto	Остварени расходи 1.1-30.09.2024	ПЛАН 2025	Остварени расходи 1.1-30.09.2025	% на оствар.	2025/ 2024
<b>A0</b>	<b>СОВЕТ НА ОПШТИНА</b>	<b>43.069.450</b>	<b>59.050.000</b>	<b>43.598.838</b>	<b>73,83%</b>	<b>1,23%</b>
<b>40</b>	<b>ПЛАТИ И НАДОМЕСТОЦИ</b>	<b>4.873.180</b>	<b>7.900.000</b>	<b>5.621.408</b>	<b>7,10%</b>	<b>15,35%</b>
401	Основни плати	487.336	800.000	562.114	70,26%	15,34%
404	Надоместоци	4.385.844	7.100.000	5.059.294	71,25%	15,35%
<b>41</b>	<b>РЕЗЕРВИ И НЕДЕФИНИРАНИ РАСХОДИ</b>	<b>0</b>	<b>1.000.000</b>	<b>1.000.000</b>	<b>100%</b>	<b>-</b>
412	Постојана резерва	0	1.000.000	1.000.000	100%	-
<b>42</b>	<b>СТОКИ И УСЛУГИ</b>	<b>219.396</b>	<b>900.000</b>	<b>259.921</b>	<b>28,8%</b>	<b>0%</b>
420	Патни и дневни расходи	0	500.000	0	0%	-
421	Комунални услуги, греење, комуникација и транспорт	219.396	400.000	259.921	69,98%	%
<b>45</b>	<b>КАМАТНИ ПЛАЌАЊА</b>	<b>5.064.866</b>	<b>5.500.000</b>	<b>3.256.225</b>	<b>59,20%</b>	<b>18,47%</b>
452	Каматни плаќања кон домашни кредитори	5.064.866	5.500.000	3.256.225	59,20%	18,47%
<b>46</b>	<b>СУБВЕНЦИИ И ТРАНСФЕРИ</b>	<b>0</b>	<b>750.000</b>	<b>492.556</b>	<b>65,67%</b>	<b>-</b>
464	Разни трансфери	0	750.000	492.556	65,67%	-
<b>49</b>	<b>ОТПЛАТА НА ГЛАВНИЦА</b>	<b>32.912.008</b>	<b>43.000.000</b>	<b>32.968.728</b>	<b>76,67%</b>	<b>0,17%</b>
492	Отплата на главнина кон домашни институции	32.912.008	43.000.000	32.968.728	76,67%	0,17%
<b>A1</b>	<b>ИЗБОРНИ АКТИВНОСТИ И РЕФЕРЕНДУМИ</b>	<b>0</b>	<b>10.000.000</b>	<b>30.000</b>	<b>0,30%</b>	<b>-</b>
<b>46</b>	<b>СУБВЕНЦИИ И ТРАНСФЕРИ</b>	<b>0</b>	<b>10.000.000</b>	<b>30.000</b>	<b>0,30%</b>	<b>-</b>
464	Разни трансфери	0	10.000.000	30.000	0,30%	-
<b>D0</b>	<b>ГРАДОНАЧАЛНИК</b>	<b>6.569.245</b>	<b>13.465.000</b>	<b>8.783.092</b>	<b>65,23%</b>	<b>33,7%</b>
<b>40</b>	<b>ПЛАТИ И НАДОМЕСТОЦИ</b>	<b>1.524.217</b>	<b>2.715.000</b>	<b>1.547.584</b>	<b>57%</b>	<b>1,53%</b>
401	Основни плати	1.076.552	1.924.000	1.087.052	56,49%	0,97%
402	Придонеси за социјално осигурување	418.665	747.000	421.032	56,36%	0,56%
404	Надоместоци	29.000	44.000	39.500	89,77%	-
<b>41</b>	<b>РЕЗЕРВИ И НЕДЕФИНИРАНИ РАСХОДИ</b>	<b>124.444</b>	<b>1.200.000</b>	<b>1.155.555</b>	<b>96,29%</b>	<b>828,57%</b>
413	Тековни резерви	124.444	1.200.000	1.155.555	96,29%	828,57%
<b>42</b>	<b>СТОКИ И УСЛУГИ</b>	<b>23.370</b>	<b>550.000</b>	<b>26.345</b>	<b>4,79%</b>	<b>828,57%</b>
420	Патни и дневни расходи	0	500.000	0	0%	-
421	Комунални услуги, греење, комуникација и транспорт	23.370	50.000	26.345	52,69%	12,72%
<b>46</b>	<b>СУБВЕНЦИИ И ТРАНСФЕРИ</b>	<b>4.897.214</b>	<b>9.000.000</b>	<b>6.053.608</b>	<b>67,26%</b>	<b>23,61%</b>
464	Разни трансфери	4.897.214	9.000.000	6.053.608	67,26%	23,61%

<b>E0</b>	<b>ОПШТИНСКА АДМИНИСТРАЦИЈА</b>	<b>171.609.145</b>	<b>282.505.000</b>	<b>136.229.393</b>	<b>48,22%</b>	<b>-20,62%</b>
<b>40</b>	<b>ПЛАТИ И НАДОМЕСТОЦИ</b>	<b>57.849.935</b>	<b>116.685.000</b>	<b>70.942.773</b>	<b>60,79%</b>	<b>22,64%</b>
401	Основни плати	39.593.310	80.685.000	48.135.978	59,65%	21,57%
402	Придонеси за социјално осигурување	15.269.625	31.200.000	18.540.795	59,42%	21,42%
404	Надоместоци	2.987.000	4.800.000	4.266.000	88,87%	42,82%
<b>42</b>	<b>СТОКИ И УСЛУГИ</b>	<b>34.110.407</b>	<b>63.120.000</b>	<b>39.577.011</b>	<b>62,70%</b>	<b>16,02%</b>
420	Патни и дневни расходи	0	950.000	237.820	25,03%	-
421	Комунални услуги, греење, комуникација и транспорт	8.213.163	13.180.000	7.267.479	55,14%	-11,5%
423	Материјали и ситен инвентар	1.069.005	2.800.000	1.634.768	58,38%	52,92%
424	Поправки и тековно одржување	1.086.346	5.410.000	3.143.363	58,10%	189,35%
425	Договорни услуги	4.376.535	8.680.000	5.839.217	67,27%	33,42%
426	Други тековни расходи	2.371.773	5.100.000	2.447.310	47,98%	3,18%
427	Привремени вработувања	16.993.585	27.000.000	19.007.054	19,26%	11,8%
<b>46</b>	<b>СУБВЕНЦИИ И ТРАНСФЕРИ</b>	<b>75.543.186</b>	<b>95.200.000</b>	<b>19.432.891</b>	<b>20,41%</b>	<b>-74,27%</b>
463	Трансфери до невладини организации	2.000.000	3.000.000	3.000.000	100%	50%
464	Разни трансфери	73.543.186	92.200.000	16.432.891	17,82%	-77,65%
<b>47</b>	<b>СОЦИЈАЛНИ БЕНЕФИЦИИ</b>	<b>4.105.617</b>	<b>7.500.000</b>	<b>6.276.718</b>	<b>83,68%</b>	<b>52,88%</b>
471	Социјални надоместоци	4.105.617	7.500.000	6.276.718	83,68%	52,88%
<b>EA</b>	<b>КАПИТАЛНИ ТРОШОЦИ НА ОПШТИНА</b>	<b>3.184.474</b>	<b>12.200.000</b>	<b>10.294.665</b>	<b>84,38%</b>	<b>223,27%</b>
<b>48</b>	<b>КАПИТАЛНИ РАСХОДИ</b>	<b>3.184.474</b>	<b>12.200.000</b>	<b>10.294.665</b>	<b>84,38%</b>	<b>223,27%</b>
480	Купување на опрема и машини	1.283.474	1.400.000	1.199.415	85,67%	-6,5%
485	Вложувања и нефинансиски средства	1.901.000	10.800.000	9.095.250	84,21%	378,44%
<b>EAA</b>	<b>ИЗГРАДБА НА НОВА ОПШТИНСКА ЗГРАДА</b>	<b>0</b>	<b>20.000.000</b>	<b>0</b>	<b>0%</b>	<b>-</b>
<b>48</b>	<b>КАПИТАЛНИ РАСХОДИ</b>	<b>0</b>	<b>20.000.000</b>	<b>0</b>	<b>0%</b>	<b>-</b>
481	Градежни објекти	0	20.000.000	0	0%	-
<b>F1</b>	<b>УРБАНИСТИЧКО ПЛАНИРАЊЕ</b>	<b>1.255.870</b>	<b>29.000.000</b>	<b>3.270.862</b>	<b>11,27%</b>	<b>160,44%</b>
<b>42</b>	<b>СТОКИ И УСЛУГИ</b>	<b>1.255.870</b>	<b>27.240.000</b>	<b>1.654.239</b>	<b>6,07%</b>	<b>31,7%</b>
425	Договорни услуги	1.161.470	26.490.000	1.524.749	5,75%	31,27%
426	Други тековни расходи	94.400	750.000	129.490	17,26%	37,17%
<b>46</b>	<b>СУБВЕНЦИИ И ТРАНСФЕРИ</b>	<b>0</b>	<b>1.760.000</b>	<b>1.616.623</b>	<b>91,85%</b>	<b>-</b>
464	Разни трансфери	0	1.760.000	1.616.623	91,85%	-
<b>F2</b>	<b>УРЕДУВАЊЕ НА ГРАДЕЖНО ЗЕМЈИШТЕ</b>	<b>1.223.932</b>	<b>15.760.000</b>	<b>6.841.485</b>	<b>43,41%</b>	<b>458,97%</b>
<b>42</b>	<b>СТОКИ И УСЛУГИ</b>	<b>1.223.932</b>	<b>15.760.000</b>	<b>6.841.485</b>	<b>43,41%</b>	<b>458,97%</b>
423	Материјали и ситен инвентар	0	60.000	0	0%	-
425	Договорни услуги	1.105.932	15.400.000	6.808.445	44,21%	515,62%
426	Други тековни расходи	118.000	300.000	33.040	11,01%	-72%
<b>FA</b>	<b>УРЕДУВАЊЕ НА ГРАДЕЖНО ЗЕМЈИШТЕ (КАПИТАЛНИ ТРОШОЦИ )</b>	<b>17.664.832</b>	<b>68.000.000</b>	<b>472.671</b>	<b>0,63%</b>	<b>-97%</b>
<b>48</b>	<b>КАПИТАЛНИ РАСХОДИ</b>	<b>17.664.832</b>	<b>68.000.000</b>	<b>472.671</b>	<b>0,63%</b>	<b>-97%</b>

482	Други градежни објекти	17.664.832	47.000.000	472.671	0,91%	-97%
485	Вложувања и нефинансиски средства	0	21.000.000	0	0%	-
<b>ФАА</b>	<b>РЕКОНСТРУКЦИЈА И ИЗГРАДБА НА ИНФРАСТРУКТУРА</b>	<b>0</b>	<b>25.000.000</b>	<b>0</b>	<b>0%</b>	<b>-</b>
<b>48</b>	<b>КАПИТАЛНИ РАСХОДИ</b>	<b>0</b>	<b>25.000.000</b>	<b>0</b>	<b>0%</b>	<b>-</b>
482	Други градежни објекти	0	25.000.000	0	0%	-
<b>G1</b>	<b>ПОДДРШКА НА ЛОКАЛНИОТ ЕКОНОМСКИ РАЗВОЈ</b>	<b>457.857</b>	<b>9.120.000</b>	<b>1.139.351</b>	<b>12,49%</b>	<b>148,8%</b>
<b>42</b>	<b>СТОКИ И УСЛУГИ</b>	<b>63.500</b>	<b>1.620.000</b>	<b>439.531</b>	<b>27,13%</b>	<b>592,17%</b>
425	Договорни услуги	4.800	1.200.000	380.448	31,70%	7,8%
426	Други тековни расходи	58.708	420.000	58.903	14,02%	0,33%
<b>46</b>	<b>СУБВЕНЦИИ И ТРАНСФЕРИ</b>	<b>394.349</b>	<b>7.500.000</b>	<b>700.000</b>	<b>9,3%</b>	<b>77,5%</b>
464	Разни трансфери	394.349	7.500.000	700.000	9,3%	77,5%
<b>GD</b>	<b>ПРОЕКТИ ЗА ЕНЕРГЕТСКА ЕФИКАСНОСТ</b>	<b>793.350</b>	<b>6.000.000</b>	<b>0</b>	<b>0%</b>	<b>-</b>
<b>46</b>	<b>СУБВЕНЦИИ И ТРАНСФЕРИ</b>	<b>793.350</b>	<b>6.000.000</b>	<b>0</b>	<b>0%</b>	<b>-</b>
464	Разни трансфери	793.350	6.000.000	0	0%	-
<b>J0</b>	<b>ОДРЖУВАЊЕ НА УРБАНА ОПРЕМА</b>	<b>1.592.669</b>	<b>8.000.000</b>	<b>2.996.704</b>	<b>37,45%</b>	<b>88,16%</b>
<b>42</b>	<b>СТОКИ И УСЛУГИ</b>	<b>1.529.669</b>	<b>8.000.000</b>	<b>2.996.704</b>	<b>37,45%</b>	<b>88,16%</b>
424	Поправки и тековно одржување	1.592.669	8.000.000	2.996.704	37,45%	88,16%
<b>J3</b>	<b>ЈАВНО ОСВЕТЛУВАЊЕ</b>	<b>21.764.379</b>	<b>31.000.000</b>	<b>19.851.051</b>	<b>64,03%</b>	<b>-8,79%</b>
<b>42</b>	<b>СТОКИ И УСЛУГИ</b>	<b>21.764.379</b>	<b>31.000.000</b>	<b>19.851.051</b>	<b>64,03%</b>	<b>-8,79%</b>
421	Комунални услуги, греење, комуникација и транспорт	13.156.575	19.000.000	12.844.315	67,06%	-2,37%
424	Поправки и тековно одржување	5.115.004	8.000.000	3.307.436	41,34%	-35,34%
426	Други тековни расходи	3.492.800	4.000.000	3.699.300	92,48%	5,91%
<b>J4</b>	<b>ЈАВНА ЧИСТОТА</b>	<b>23.198.386</b>	<b>43.900.000</b>	<b>30.682.508</b>	<b>69,89%</b>	<b>208,08%</b>
<b>42</b>	<b>СТОКИ И УСЛУГИ</b>	<b>471.794</b>	<b>2.900.000</b>	<b>1.453.469</b>	<b>50,12%</b>	<b>73,21%</b>
423	Материјали и ситен инвентар	115.388	1.200.000	199.868	16,65%	73,21%
426	Други тековни расходи	356.406	1.700.000	1.253.601	73,74%	251,73%
<b>46</b>	<b>СУБВЕНЦИИ И ТРАНСФЕРИ</b>	<b>22.726.592</b>	<b>41.000.000</b>	<b>29.229.039</b>	<b>71,29%</b>	<b>28,61%</b>
464	Разни трансфери	22.726.592	41.000.000	29.229.039	71,29%	28,61%
<b>J6</b>	<b>ОДРЖУВАЊЕ И ЗАШТИТА НА ЛОКАЛНИ ПАТИШТА, УЛИЦИ</b>	<b>2.902.181</b>	<b>19.000.000</b>	<b>3.939.282</b>	<b>20,73%</b>	<b>35,73%</b>
<b>42</b>	<b>СТОКИ И УСЛУГИ</b>	<b>2.902.181</b>	<b>19.000.000</b>	<b>3.939.282</b>	<b>20,73%</b>	<b>35,73%</b>
424	Поправки и тековно одржување	2.902.181	19.000.000	3.939.282	20,73%	35,73%
<b>J7</b>	<b>ОДРЖУВАЊЕ И КОРИСТЕЊЕ НА ПАРКОВИ И ЗЕЛЕНИЛО</b>	<b>1.201.370</b>	<b>3.600.000</b>	<b>1.999.694</b>	<b>55,55%</b>	<b>66,45%</b>
<b>42</b>	<b>СТОКИ И УСЛУГИ</b>	<b>1.201.370</b>	<b>3.600.000</b>	<b>1.999.694</b>	<b>55,55%</b>	<b>66,45%</b>
424	Поправки и тековно одржување	1.201.370	3.000.000	1.999.694	55,55%	66,45%
425	Договорни услуги	0	600.000	0	0%	-
<b>J8</b>	<b>ДРУГИ КОМУНАЛНИ УСЛУГИ</b>	<b>554.450</b>	<b>500.000</b>	<b>289.372</b>	<b>57,87%</b>	<b>-47,8%</b>
<b>42</b>	<b>СТОКИ И УСЛУГИ</b>	<b>554.450</b>	<b>500.000</b>	<b>289.372</b>	<b>57,87%</b>	<b>-47,8%</b>

424	Поправки и тековно одржување	554.450	500.000	289.372	57,87%	-47,8%
<b>J9</b>	<b>ОДРЖУВАЊЕ НА ПРОСТОРИ ЗА ПАРКИРАЊЕ</b>	<b>5.500.000</b>	<b>15.000.000</b>	<b>15.000.000</b>	<b>100%</b>	<b>172,72%</b>
46	<b>СУБВЕНЦИИ И ТРАНСФЕРИ</b>	<b>5.500.000</b>	<b>15.000.000</b>	<b>15.000.000</b>	<b>100%</b>	<b>172,72%</b>
461	Субвенции за јавни претпријатија	5.500.000	15.000.000	15.000.000	100%	172,72%
<b>ЈАА</b>	<b>РЕКОНСТРУКЦИЈА И МОДЕРНИЗАЦИЈА НА ЈАВНОТО ОСВЕТЛУВАЊЕ</b>	<b>25.539.634</b>	<b>25.600.000</b>	<b>13.945.190</b>	<b>54,47%</b>	<b>-45,39%</b>
48	<b>КАПИТАЛНИ РАСХОДИ</b>	<b>25.539.634</b>	<b>25.600.000</b>	<b>13.945.190</b>	<b>54,47%</b>	<b>-45,39%</b>
480	Купување на опрема и машини	1.428.737	2.370.000	1.478.355	62,37%	3,47%
482	Други градежни објекти	19.278.828	20.030.000	10.466.965	52,25%	-45,7%
485	Вложувања и нефинансиски средства	4.832.069	3.200.000	1.999.870	62,49%	-58,61%
<b>JDO</b>	<b>ИЗГРАДБА И РЕКОНСТРУКЦИЈА НА ЛОКАЛНИ ПАТИШТА И УЛИЦИ</b>	<b>5.046.881</b>	<b>47.800.000</b>	<b>12.544.246</b>	<b>26,24%</b>	<b>148,56%</b>
48	<b>КАПИТАЛНИ РАСХОДИ</b>	<b>5.046.881</b>	<b>47.800.000</b>	<b>12.544.246</b>	<b>26,24%</b>	<b>148,56%</b>
482	Други градежни објекти	5.046.881	47.800.000	12.544.246	26,24%	148,56%
<b>JDA</b>	<b>РЕКОНСТРУКЦИЈА НА УЛИЦА "50-ТА ДИВИЗИЈА"</b>	<b>0</b>	<b>18.000.000</b>	<b>0</b>	<b>0%</b>	<b>-</b>
48	<b>КАПИТАЛНИ РАСХОДИ</b>	<b>0</b>	<b>18.000.000</b>	<b>0</b>	<b>0%</b>	<b>-</b>
482	Други градежни објекти	0	18.000.000	0	0%	-
<b>JDB</b>	<b>ПАРТЕРНО УРЕДУВАЊЕ НА УЛИЦА "8-МИ МАРТ"</b>	<b>0</b>	<b>800.000</b>	<b>0</b>	<b>0%</b>	<b>-</b>
48	<b>КАПИТАЛНИ РАСХОДИ</b>	<b>0</b>	<b>800.000</b>	<b>0</b>	<b>0%</b>	<b>-</b>
482	Други градежни објекти	0	800.000	0	0%	-
<b>JDC</b>	<b>ПРЕНАМЕНУВАЊЕ НА УЛИЦА "МИРОСЛАВ КРЕЖА" ВО ПЕШАЧКА ЗОНА</b>	<b>0</b>	<b>10.500.000</b>	<b>0</b>	<b>0%</b>	<b>-</b>
48	<b>КАПИТАЛНИ РАСХОДИ</b>	<b>0</b>	<b>10.500.000</b>	<b>0</b>	<b>0%</b>	<b>-</b>
482	Други градежни објекти	0	10.500.000	0	0%	-
<b>JDD</b>	<b>РЕКОНСТРУКЦИЈА НА УЛИЦА "ЛЕНИНОВА"</b>	<b>2.078.609</b>	<b>7.000.000</b>	<b>0</b>	<b>0%</b>	<b>-</b>
48	<b>КАПИТАЛНИ РАСХОДИ</b>	<b>2.078.609</b>	<b>7.000.000</b>	<b>0</b>	<b>0%</b>	<b>-</b>
482	Други градежни објекти	2.078.609	7.000.000	0	0%	-
<b>JDE</b>	<b>ПАРТЕРНО УРЕДУВАЊЕ НА УЛИЦА "КОСТА ВЕСЕЛИНОВ"</b>	<b>0</b>	<b>300.000</b>	<b>0</b>	<b>0%</b>	<b>-</b>
48	<b>КАПИТАЛНИ РАСХОДИ</b>	<b>0</b>	<b>300.000</b>	<b>0</b>	<b>0%</b>	<b>-</b>
482	Други градежни објекти	0	300.000	0	0%	-
<b>JDF</b>	<b>РЕКОНСТРУКЦИЈА НА УЛИЦИ ВО ЛОКАЛИТЕТ ДЕБАР МААЛО</b>	<b>0</b>	<b>3.300.000</b>	<b>0</b>	<b>0%</b>	<b>-</b>
48	<b>КАПИТАЛНИ РАСХОДИ</b>	<b>0</b>	<b>3.300.000</b>	<b>0</b>	<b>0%</b>	<b>-</b>
482	Други градежни објекти	0	3.300.000	0	0%	-
<b>JDG</b>	<b>ПАРТЕРНО УРЕДУВАЊЕ НА УЛИЦА "КОЛЕ НЕДЕЛКОВСКИ"</b>	<b>0</b>	<b>700.000</b>	<b>0</b>	<b>0%</b>	<b>-</b>
48	<b>КАПИТАЛНИ РАСХОДИ</b>	<b>0</b>	<b>700.000</b>	<b>0</b>	<b>0%</b>	<b>-</b>
482	Други градежни објекти	0	700.000	0	0%	-
<b>JDH</b>	<b>ПАРТЕРНО И ХОРТИКУЛТУРНО УРЕДУВАЊЕ – ЗЕЛЕНО ПАЗАРЧЕ</b>	<b>0</b>	<b>10.700.000</b>	<b>0</b>	<b>0%</b>	<b>-</b>
48	<b>КАПИТАЛНИ РАСХОДИ</b>	<b>0</b>	<b>10.700.000</b>	<b>0</b>	<b>0%</b>	<b>-</b>

482	Други градежни објекти	0	10.700.000	0	0%	-
<b>JDI</b>	<b>РЕКОНСТРУКЦИЈА НА УЛИЦИ ВО НАСЕЛБА КАПИШТЕЦ</b>	<b>367.577</b>	<b>3.000.000</b>	<b>2.679.141</b>	<b>89,30%</b>	<b>628,87%</b>
48	<b>КАПИТАЛНИ РАСХОДИ</b>	<b>367.577</b>	<b>3.000.000</b>	<b>2.679.141</b>	<b>89,30%</b>	<b>628,87%</b>
482	Други градежни објекти	367.577	3.000.000	2.679.141	89,30%	628,87%
<b>JDJ</b>	<b>ПАРТЕРНО УРЕДУВАЊЕ НА УЛИЦА "ХРИСТО СМИРНЕНСКИ"</b>	<b>0</b>	<b>1.500.000</b>	<b>0</b>	<b>0%</b>	<b>-</b>
48	<b>КАПИТАЛНИ РАСХОДИ</b>	<b>0</b>	<b>1.500.000</b>	<b>0</b>	<b>0%</b>	<b>-</b>
482	Други градежни објекти	0	1.500.000	0	0%	-
<b>JDL</b>	<b>ВОВЕДУВАЊЕ НА ПЕШАЧКА ЗОНА ЗА ВРЕМЕ НА ВИКЕНД ВО ДЕБАР МААЛО</b>	<b>0</b>	<b>5.000.000</b>	<b>0</b>	<b>0%</b>	<b>-</b>
48	<b>КАПИТАЛНИ РАСХОДИ</b>	<b>0</b>	<b>5.000.000</b>	<b>0</b>	<b>0%</b>	<b>-</b>
482	Други градежни објекти	0	5.000.000	0	0%	-
<b>JED</b>	<b>ИЗГРАДБА НА КАТНА ГАРАЖА ВО БУЊАКОВЕЦ</b>	<b>0</b>	<b>3.000.000</b>	<b>0</b>	<b>0%</b>	<b>-</b>
48	<b>КАПИТАЛНИ РАСХОДИ</b>	<b>0</b>	<b>3.000.000</b>	<b>0</b>	<b>0%</b>	<b>-</b>
482	Други градежни објекти	0	3.000.000	0	0%	-
<b>JM</b>	<b>ПАРКОВИ И ЗЕЛЕНИЛО (КАПИТАЛНИ РАСХОДИ)</b>	<b>811</b>	<b>19.900.000</b>	<b>13.970.645</b>	<b>70,20%</b>	<b>-</b>
48	<b>КАПИТАЛНИ РАСХОДИ</b>	<b>811</b>	<b>19.900.000</b>	<b>13.970.645</b>	<b>70,20%</b>	<b>-</b>
482	Други градежни објекти	811	19.900.000	13.970.645	70,20%	-
<b>JN</b>	<b>УРБАНА ОПРЕМА (КАПИТАЛНИ РАСХОДИ)</b>	<b>31.658</b>	<b>10.260.000</b>	<b>6.042.815</b>	<b>58,89%</b>	<b>18987,8%</b>
48	<b>КАПИТАЛНИ РАСХОДИ</b>	<b>31.658</b>	<b>10.260.000</b>	<b>6.042.815</b>	<b>58,89%</b>	<b>18987,8%</b>
482	Други градежни објекти	31.658	10.260.000	6.042.815	58,89%	18987,8%
<b>K4</b>	<b>КУЛТУРНИ МАНИФЕСТАЦИИ И ТВОРЕШТВО</b>	<b>4.158.367</b>	<b>13.870.000</b>	<b>11.067.773</b>	<b>79,79%</b>	<b>166,15%</b>
42	<b>СТОКИ И УСЛУГИ</b>	<b>1.386.112</b>	<b>2.040.000</b>	<b>1.084.395</b>	<b>53,15%</b>	<b>-21,76%</b>
425	Договорни услуги	1.286.669	1.000.000	585.163	58,52%	-54,5%
426	Други тековни расходи	99.443	1.040.000	499.232	48%	402,02%
46	<b>СУБВЕНЦИИ И ТРАНСФЕРИ</b>	<b>2.772.255</b>	<b>11.830.000</b>	<b>9.983.378</b>	<b>84,39%</b>	<b>260,11%</b>
464	Разни трансфери	2.772.255	11.830.000	9.983.378	84,39%	260,11%
<b>L0</b>	<b>СПОРТ И РЕКРЕАЦИЈА</b>	<b>14.237.346</b>	<b>17.850.000</b>	<b>16.872.730</b>	<b>94,52%</b>	<b>18,5%</b>
42	<b>СТОКИ И УСЛУГИ</b>	<b>458.474</b>	<b>1.750.000</b>	<b>1.075.520</b>	<b>61,46%</b>	<b>134,58%</b>
423	Материјали и ситен инвентар	0	700.000	346.023	49,43%	-
425	Договорни услуги	392.374	700.000	635.053	90,72%	61,85%
426	Други тековни расходи	66.100	350.000	94.444	26,98%	42,8%
46	<b>СУБВЕНЦИИ И ТРАНСФЕРИ</b>	<b>13.778.872</b>	<b>16.100.000</b>	<b>15.797.210</b>	<b>98,11%</b>	<b>14,2%</b>
463	Трансфери до невладини организации	12.992.224	15.000.000	14.987.222	99,91%	15,35%
464	Разни трансфери	786.648	1.100.000	809.988	73,63%	5,38%
<b>LA</b>	<b>СПОРТ И РЕКРЕАЦИЈА (КАПИТАЛНИ ТРОШОЦИ)</b>	<b>1.368.543</b>	<b>41.570.000</b>	<b>0</b>	<b>0%</b>	<b>-</b>
48	<b>КАПИТАЛНИ РАСХОДИ</b>	<b>1.368.543</b>	<b>41.570.000</b>	<b>0</b>	<b>0%</b>	<b>-</b>
480	Купување на опрема и машини	0	4.000.000	0	0%	-

482	Други градежни објекти	1.368.543	37.570.000	0	0%	-
<b>ЛАА</b>	<b>РЕКОНСТРУКЦИЈА НА СПОРТСКА САЛА РАБОТНИЧКИ – ВТОРА ФАЗА</b>	<b>0</b>	<b>110.000.000</b>	<b>52.922.882</b>	<b>48,11%</b>	<b>-</b>
48	<b>КАПИТАЛНИ РАСХОДИ</b>	<b>0</b>	<b>110.000.000</b>	<b>52.922.882</b>	<b>48,11%</b>	<b>-</b>
482	Други градежни објекти	0	110.000.000	52.922.882	48,11%	-
<b>Н1</b>	<b>ОСНОВНО ОБРАЗОВАНИЕ</b>	<b>24.973.326</b>	<b>50.150.000</b>	<b>38.498.320</b>	<b>76,76%</b>	<b>44,2%</b>
42	<b>СТОКИ И УСЛУГИ</b>	<b>23.498.881</b>	<b>45.910.000</b>	<b>36.013.454</b>	<b>78,44%</b>	<b>53,25%</b>
421	Комунални услуги, греење, комуникација и транспорт	17.888.165	19.600.000	16.314.751	83,23%	-8,79%
423	Материјали и ситен инвентар	579.774	14.600.000	13.898.503	95,19%	2297,23%
424	Поправки и тековно одржување	1.545.983	4.000.000	1.729.639	43,24%	11,87%
425	Договорни услуги	2.509.067	4.850.000	3.036.632	62,61%	22,10%
427	Привремени вработувања	975.892	2.860.000	1.033.929	36,15%	5,94%
46	<b>СУБВЕНЦИИ И ТРАНСФЕРИ</b>	<b>1.474.445</b>	<b>4.240.000</b>	<b>2.484.866</b>	<b>58,6%</b>	<b>68,5%</b>
464	Разни трансфери	1.474.445	4.240.000	2.484.866	58,6%	68,5%
<b>НА0</b>	<b>КАПИТАЛНИ РАСХОДИ ЗА ОСНОВНО ОБРАЗОВАНИЕ</b>	<b>8.825.938</b>	<b>25.750.000</b>	<b>3.497.879</b>	<b>13,58%</b>	<b>-60,36%</b>
48	<b>КАПИТАЛНИ РАСХОДИ</b>	<b>8.825.938</b>	<b>25.750.000</b>	<b>3.497.879</b>	<b>13,58%</b>	<b>-60,36%</b>
480	Купување на опрема и машини	2.000.000	3.000.000	3.000.000	100%	50%
481	Градежни објекти	6.799.933	22.300.000	497.879	2,23%	-92,6%
482	Други градежни објекти	26.005	450.000	0	0%	-
<b>НАА</b>	<b>РЕКОНСТРУКЦИЈА НА ОСНОВНИ УЧИЛИШТА</b>	<b>14.830.304</b>	<b>10.500.000</b>	<b>8.802.204</b>	<b>83,83%</b>	<b>-40,64%</b>
48	<b>КАПИТАЛНИ РАСХОДИ</b>	<b>14.830.304</b>	<b>10.500.000</b>	<b>8.802.204</b>	<b>83,83%</b>	<b>-40,64%</b>
481	Градежни објекти	14/174.558	9.700.000	8.802.204	83,83%	-40,64%
482	Други градежни објекти	655.746	500.000	0	0%	-
483	Купување на мебел	0	300.000	0	0%	-
<b>Р1</b>	<b>ЗАШТИТА НА ЖИВОТНА СРЕДИНА И ПРИРОДА</b>	<b>2.296.360</b>	<b>8.500.000</b>	<b>5.506.277</b>	<b>64,77%</b>	<b>139,78%</b>
42	<b>СТОКИ И УСЛУГИ</b>	<b>2.129.693</b>	<b>5.800.000</b>	<b>3.573.389</b>	<b>61,61%</b>	<b>67,78%</b>
423	Материјали и ситен инвентар	299.928	500.000	0	0%	-
425	Договорни услуги		200.000	0	0%	-
426	Други тековни расходи	1.829.765	5.100.000	3.573.389	70,06%	95,29%
46	<b>СУБВЕНЦИИ И ТРАНСФЕРИ</b>	<b>166.667</b>	<b>2.700.000</b>	<b>1.932.888</b>	<b>71,58%</b>	<b>1059,73%</b>
464	Разни трансфери	166.667	2.700.000	1.932.888	71,58%	1059,73%
<b>РА0</b>	<b>ЗАШТИТА НА ЖИВОТНА СРЕДИНА И ПРИРОДА (КАПИТАЛНИ РАСХОДИ)</b>	<b>0</b>	<b>7.000.000</b>	<b>0</b>	<b>0%</b>	<b>-</b>
48	<b>КАПИТАЛНИ РАСХОДИ</b>	<b>0</b>	<b>7.000.000</b>	<b>0</b>	<b>0%</b>	<b>-</b>
480	Купување на опрема и машини	0	7.000.000	0	0%	-
<b>V1</b>	<b>ДЕТСКИ ГРАДИНКИ</b>	<b>4.625.081</b>	<b>8.660.000</b>	<b>3.267.411</b>	<b>37,72%</b>	<b>-29,35%</b>
42	<b>СТОКИ И УСЛУГИ</b>	<b>4.225.085</b>	<b>8.660.000</b>	<b>2.261.143</b>	<b>26,11%</b>	<b>-46,48%</b>
421	Комунални услуги, греење, комуникација и транспорт	2.000.000	3.660.000	858.351	23,45%	-57,08%
423	Материјали и ситен инвентар	604.110	1.200.000	676.483	56,37%	11,98%

425	Договорни услуги	0	750.000	148.521	19,8%	-
427	Привремени вработувања	1.620.975	1.000.000	577.788	57,7%	-64,35%
<b>46</b>	<b>СУБВЕНЦИИ И ТРАНСФЕРИ</b>	<b>399.996</b>	<b>2.050.000</b>	<b>1.006.268</b>	<b>49%</b>	<b>176,56%</b>
464	Разни трансфери	399.996	2.050.000	1.006.268	49%	176,56%
<b>VA0</b>	<b>КАПИТАЛНИ РАСХОДИ ЗА ДЕТСКИ ГРАДИНКИ</b>	<b>289.258</b>	<b>5.100.000</b>	<b>880.404</b>	<b>17,26%</b>	<b>204,36%</b>
<b>48</b>	<b>КАПИТАЛНИ РАСХОДИ</b>	<b>289.258</b>	<b>5.100.000</b>	<b>880.404</b>	<b>17,26%</b>	<b>204,36%</b>
480	Купување на опрема и машини	289.258	950.000	880.404	92,67%	204,36%
481	Градежни објекти	0	4.000.000	0	0%	-
482	Други градежни објекти	0	150.000	0	0%	-
<b>VAB</b>	<b>ПРЕНАМЕНА НА ОБЈЕКТ ВО ДЕТСКА ГРАДИНКА</b>	<b>48.597.533</b>	<b>0</b>	<b>0</b>	<b>0%</b>	<b>-</b>
<b>48</b>	<b>КАПИТАЛНИ РАСХОДИ</b>	<b>48.597.533</b>	<b>0</b>	<b>0</b>	<b>0%</b>	<b>-</b>
481	Градежни објекти	47.729.087	0	0	0%	-
482	Други градежни објекти	868.446	0	0	0%	-
<b>VAD</b>	<b>ИЗГРАДБА НА ДЕТСКА ГРАДИНКА ВО ЛОКАЛИТЕТ КЛИНИЧКИ БЛОК</b>	<b>0</b>	<b>4.000.000</b>	<b>0</b>	<b>0%</b>	<b>-</b>
<b>48</b>	<b>КАПИТАЛНИ РАСХОДИ</b>	<b>0</b>	<b>4.000.000</b>	<b>0</b>	<b>0%</b>	<b>-</b>
481	Градежни објекти	0	4.000.000	0	0%	-
<b>VAG</b>	<b>ИЗГРАДБА НА ДЕТСКА ГРАДИНКА ВО ЛОКАЛИТЕТ КРЊЕВО</b>	<b>0</b>	<b>2.000.000</b>	<b>0</b>	<b>0%</b>	<b>-</b>
<b>48</b>	<b>КАПИТАЛНИ РАСХОДИ</b>	<b>0</b>	<b>2.000.000</b>	<b>0</b>	<b>0%</b>	<b>-</b>
481	Градежни објекти	0	2.000.000	0	0%	-
<b>X1</b>	<b>РОДОВА ЕДНАКВОСТ</b>	<b>0</b>	<b>200.000</b>	<b>0</b>	<b>0%</b>	<b>-</b>
<b>42</b>	<b>СТОКИ И УСЛУГИ</b>	<b>0</b>	<b>200.000</b>	<b>0</b>	<b>0%</b>	<b>-</b>
425	Договорни услуги	0	100.000	0	0%	-
426	Други тековни расходи	0	100.000	0	0%	-
	<b>ВКУПНО</b>	<b>459.808.746</b>	<b>1.143.610.000</b>	<b>475.916.885</b>	<b>41,61%</b>	<b>3,50%</b>

<b>РАСХОДИ НА БУЏЕТ НА САМОФИНАНСИРАЧКИ АКТИВНОСТИ</b>						
Ставка	Назив на програма/ konto	Остварени расходи 1.1-30.09.2024	ПЛАН 2025	Остварени расходи 1.1-30.09.2025	% на оствар.	2025/ 2024
<b>N1</b>	<b>ОСНОВНО ОБРАЗОВАНИЕ</b>	<b>10.257.662</b>	<b>17.202.000</b>	<b>8.226.359</b>	<b>47,82%</b>	<b>-19,8%</b>
<b>42</b>	<b>СТОКИ И УСЛУГИ</b>	<b>10.257.662</b>	<b>17.200.000</b>	<b>8.226.359</b>	<b>47,82%</b>	<b>-19,8%</b>
420	Патни и дневни расходи	59.784	585.000	192.000	32,82%	221,15%
421	Комунални услуги, греење, комуникација и транспорт	4.130.761	3.552.000	1.861.428	52,4%	-54,93%
423	Материјали и ситен инвентар	1.272.474	3.468.000	1.215.851	35,05%	-4,45%
424	Поправки и тековно одржување	1.865.745	4.143.000	1.528.829	36,9%	-18,05%
425	Договорни услуги	1.150.424	2.458.000	1.293.804	52,63%	12,46%
426	Други тековни расходи	1.778.474	2.996.000	2.134.447	71,24%	20%
<b>NA0</b>	<b>КАПИТАЛНИ РАСХОДИ ЗА ОСНОВНО ОБРАЗОВАНИЕ</b>	<b>1.667.702</b>	<b>2.798.000</b>	<b>930.489</b>	<b>33,25%</b>	<b>-44,2%</b>
<b>48</b>	<b>КАПИТАЛНИ РАСХОДИ</b>	<b>1.667.702</b>	<b>2.798.000</b>	<b>930.489</b>	<b>33,25%</b>	<b>-44,2%</b>
480	Купување на опрема и машини	1.344.213	1.635.000	693.295	42,4%	-48,42%
483	Купување на мебел	321.599	1.045.000	208.498	19,95%	-35,16%
485	Вложувања и нефинансиски средства	1.890	118.000	28.696	24,31%	1432,75%
<b>V1</b>	<b>ДЕТСКИ ГРАДИНКИ</b>	<b>21.689.815</b>	<b>44.800.000</b>	<b>22.301.959</b>	<b>49,78%</b>	<b>2,82%</b>
<b>42</b>	<b>СТОКИ И УСЛУГИ</b>	<b>21.689.815</b>	<b>44.800.000</b>	<b>22.301.959</b>	<b>49,78%</b>	<b>2,82%</b>
420	Патни и дневни расходи	161.580	585.000	241.482	41,27%	49,45%
421	Комунални услуги, греење, комуникација и транспорт	1.745.167	5.780.000	1.225.459	21,20%	-29,77%
423	Материјали и ситен инвентар	14.002.978	27.015.000	13.769.588	50,97%	-1,67%
424	Поправки и тековно одржување	3.788.708	7.000.000	5.213.582	74,47%	37,6%
425	Договорни услуги	1.339.912	1.910.000	629.953	32,98%	-52,98%
426	Други тековни расходи	423.779	1.110.000	666.198	60%	57,2%
427	Привремени вработувања	227.691	1.400.000	555.697	39,69%	144,05%
<b>VA0</b>	<b>КАПИТАЛНИ РАСХОДИ ЗА ДЕТСКИ ГРАДИНКИ</b>	<b>1.042.992</b>	<b>1.400.000</b>	<b>1.057.982</b>	<b>75,57%</b>	<b>1,44%</b>
<b>48</b>	<b>КАПИТАЛНИ РАСХОДИ</b>	<b>1.042.992</b>	<b>1.400.000</b>	<b>1.057.982</b>	<b>75,57%</b>	<b>1,44%</b>
480	Купување на опрема и машини	1.042.992	1.400.000	1.057.982	75,57%	1,44%
	<b>ВКУПНО</b>	<b>34.658.171</b>	<b>66.200.000</b>	<b>32.516.789</b>	<b>49,12%</b>	<b>-6,11%</b>

**РАСХОДИ НА БУЏЕТ НА БЛОК ДОТАЦИИ**

Ставка	Назив на програма/ konto	Остварени расходи 1.1-30.09.2024	ПЛАН 2025	Остварени расходи 1.1-30.09.2025	% на оствар.	2025/ 2024
<b>N1</b>	<b>ОСНОВНО ОБРАЗОВАНИЕ</b>	<b>231.758.072</b>	<b>343.389.000</b>	<b>255.116.644</b>	<b>74,29%</b>	<b>10,08%</b>
<b>40</b>	<b>ПЛАТИ И НАДОМЕСТОЦИ</b>	<b>224.729.818</b>	<b>334.906.000</b>	<b>249.132.754</b>	<b>74,38%</b>	<b>10,85%</b>
401	Основни плати	161.802.084	241.100.000	179.355.582	74,39%	10,84%
402	Придонеси за социјално осигурување	62.927.734	93.806.000	69.777.172	74,36%	10,88%
<b>42</b>	<b>СТОКИ И УСЛУГИ</b>	<b>7.028.254</b>	<b>7.593.000</b>	<b>5.620.274</b>	<b>74%</b>	<b>-20,03%</b>
421	Комунални услуги, греење, комуникација и транспорт	5.916.725	5.472.000	4.873.434	89,06%	-17,63%
423	Материјали и ситен инвентар	228.206	450.000	128.786	28,6%	-43,56%
424	Поправки и тековно одржување	390.820	600.000	217.005	36,16%	-44,47%
425	Договорни услуги	378.283	697.000	274.370	39,36%	-27,46%
426	Други тековни расходи	114.220	374.000	126.679	33,87%	10,9%
<b>46</b>	<b>СУБВЕНЦИИ И ТРАНСФЕРИ</b>	<b>0</b>	<b>890.000</b>	<b>363.616</b>	<b>0%</b>	<b>-</b>
464	Разни трансфери	0	890.000	363.616	0%	-
<b>V1</b>	<b>ДЕТСКИ ГРАДИНКИ</b>	<b>128.759.831</b>	<b>198.372.000</b>	<b>140.624.015</b>	<b>70,89%</b>	<b>9,2%</b>
<b>40</b>	<b>ПЛАТИ И НАДОМЕСТОЦИ</b>	<b>118.219.997</b>	<b>177.800.000</b>	<b>127.154.407</b>	<b>71,51%</b>	<b>7,58%</b>
401	Основни плати	85.118.183	125.156.000	91.549.183	73,14%	57,52%
402	Придонеси за социјално осигурување	33.101.814	48.704.000	35.605.224	73,10%	7,56%
404	Надоместоци	0	3.940.000	0	0%	-
<b>42</b>	<b>СТОКИ И УСЛУГИ</b>	<b>10.539.834</b>	<b>20.122.000</b>	<b>13.426.558</b>	<b>66,72%</b>	<b>-72,6%</b>
421	Комунални услуги, греење, комуникација и транспорт	9.285.806	13.750.000	9.466.561	68,84%	1,95%
423	Материјали и ситен инвентар	210.000	850.000	643.139	75,66%	-
424	Поправки и тековно одржување	200.747	2.205.000	1.216.069	55,15%	505,7%
425	Договорни услуги	562.060	1.336.000	653.517	41,92%	16,27%
426	Други тековни расходи	30.233	210.000	129.373	61,60%	327,9%
427	Привремени вработувања	25.988	1.771.000	1.317.899	74,41%	4971,18%
<b>46</b>	<b>СУБВЕНЦИИ И ТРАНСФЕРИ</b>	<b>0</b>	<b>450.000</b>	<b>43.050</b>	<b>0%</b>	<b>-</b>
464	Разни трансфери	0	450.000	43.050	0%	-
	<b>ВКУПНО</b>	<b>360.517.903</b>	<b>541.761.000</b>	<b>395.740.659</b>	<b>73,04%</b>	<b>9,77%</b>

### РАСХОДИ НА БУЏЕТ НА ДОНАЦИИ

Ставка	Назив на програма/ конто	Остварени расходи 1.1-30.09.2024	ПЛАН 2025	Остварени расходи 1.1-30.09.2025	% на оствар.	2025/ 2024
<b>G1</b>	<b>ПОДДРШКА НА ЛОКАЛНИОТ ЕКОНОМСКИ РАЗВОЈ</b>	<b>80.000</b>	<b>0</b>	<b>79.049</b>	<b>0%</b>	<b>-1,20%</b>
42	СТОКИ И УСЛУГИ	80.000	0	0	0%	-1,20%
425	Договорни услуги	80.000	0	0	0%	-1,20%
<b>46</b>	<b>СУБВЕНЦИИ И ТРАНСФЕРИ</b>	<b>0</b>	<b>90.000</b>	<b>79.049</b>	<b>87,83%</b>	<b>-</b>
464	Разни трансфери	0	90.000	79.049	87,83%	-
<b>N1</b>	<b>ОСНОВНО ОБРАЗОВАНИЕ</b>	<b>3.360.126</b>	<b>11.428.000</b>	<b>4.316.334</b>	<b>37,77%</b>	<b>28,45%</b>
42	СТОКИ И УСЛУГИ	3.360.126	11.428.000	4.316.334	37,77%	28,45%
420	Патни и дневни расходи	949.187	4.466.000	2.178.965	48,79%	129,56%
423	Материјали и ситен инвентар	154.759	290.000	67.519	23,28%	-56,37%
424	Поправки и тековно одржување	55.000	0	0	0%	-
425	Договорни услуги	1.869.560	6.036.000	1.564.651	25,92%	-16,3%
426	Други тековни расходи	331.620	636.000	505.199	79,43%	52,34%
<b>NA0</b>	<b>КАПИТАЛНИ РАСХОДИ ЗА ОСНОВНО ОБРАЗОВАНИЕ</b>	<b>1.300.000</b>	<b>3.479.628</b>	<b>789.476</b>	<b>22,68%</b>	<b>-39,27%</b>
48	КАПИТАЛНИ РАСХОДИ	1.300.000	3.479.628	789.476	22,68%	-39,27%
480	Купување на опрема и машини	1.300.000	1.225.000	597.900	48,8%	-54%
481	Градежни објекти	0	2.058.628	0	0%	-
483	Купување на мебел	0	16.000	15.576	97,35%	-
485	Вложувања и нефинансиски средства	0	180.000	176.000	97,7%	-
	<b>ВКУПНО</b>	<b>4.740.126</b>	<b>14.997.628</b>	<b>5.184.859</b>	<b>34,57%</b>	<b>9,38%</b>

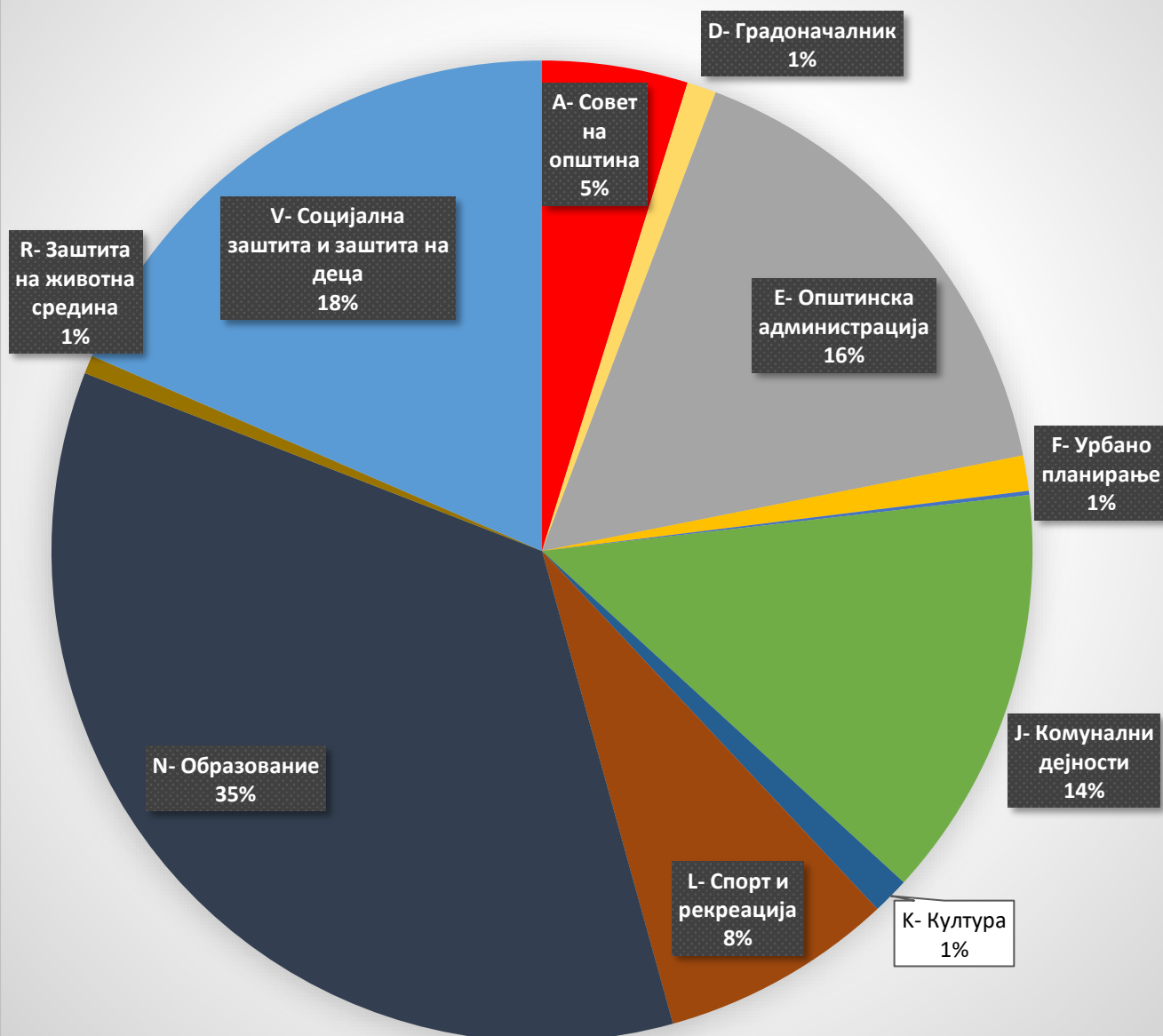
### РАСХОДИ НА БУЏЕТ НА КРЕДИТИ

Ставка	Назив на програма/ конто	Остварени расходи 1.1-30.09.2024	ПЛАН 2025	Остварени расходи 1.1-30.09.2025	% на оствар.	2025/ 2024
<b>NA0</b>	<b>КАПИТАЛНИ РАСХОДИ ЗА ОСНОВНО ОБРАЗОВАНИЕ</b>	<b>0</b>	<b>8.234.512</b>	<b>0</b>	<b>0%</b>	<b>-</b>
48	КАПИТАЛНИ РАСХОДИ	0	8.234.512	0	0%	-
481	Градежни објекти	0	8.234.512	0	0%	-

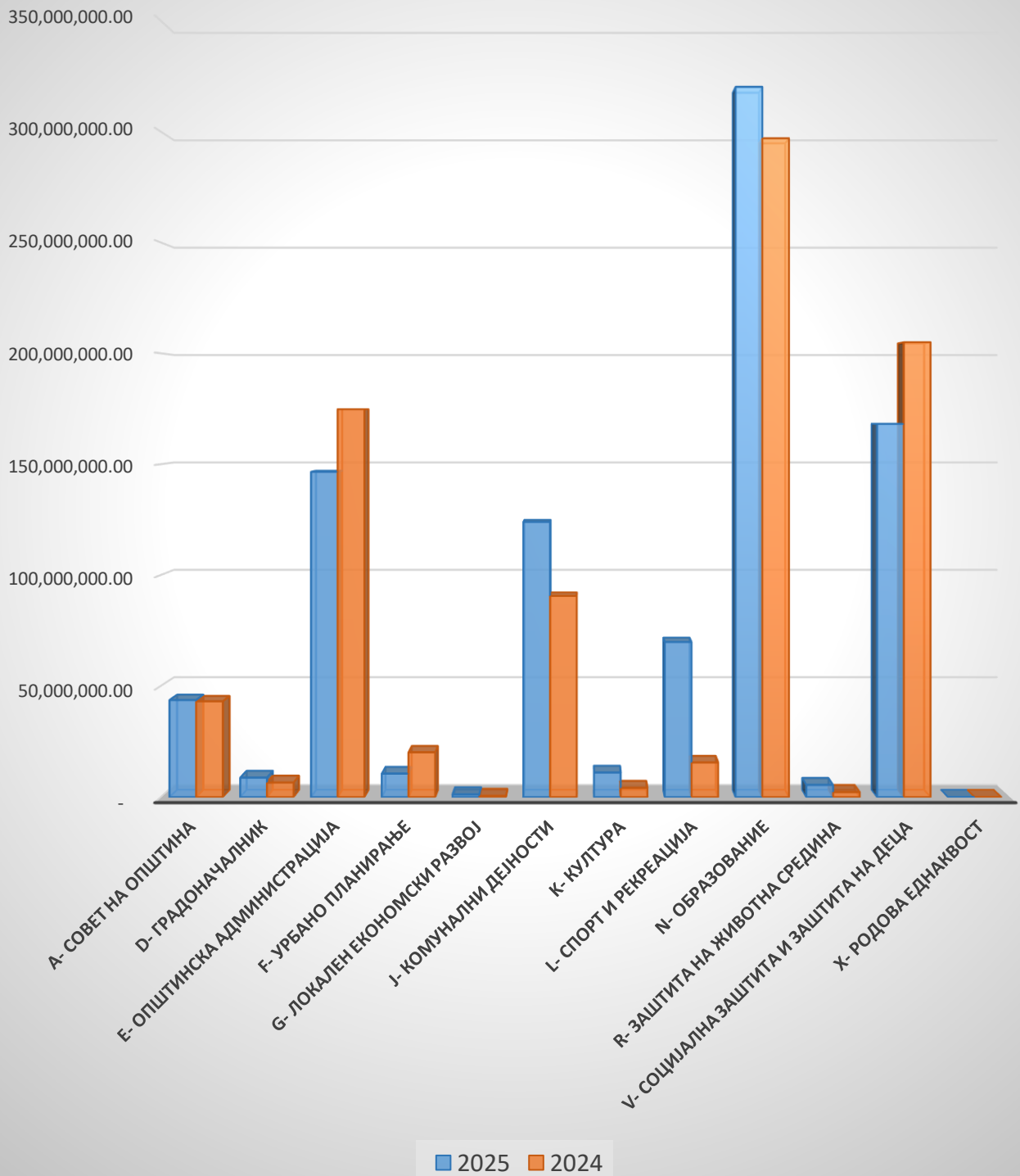
**ВКУПНИ РАСХОДИ ПО ОДДЕЛНИ НАДЛЕЖНОСТИ ВО КОНСОЛИДИРАНИОТ БУЏЕТ**

НАДЛЕЖНОСТ	Остварени расходи 1.1-30.09.2024	ПЛАН 2025	Остварени расходи 1.1-30.09.2025	% на оствар.	2025/ 2024
A - СОВЕТ НА ОПШТИНА	43.069.450	69.050.000	43.628.838	63,18%	1,30%
D - ГРАДОНАЧАЛНИК	6.569.245	13.465.000	8.783.092	65,23%	33,70%
E-ОПШТИНСКА АДМИНИСТРАЦИЈА	174.793.619	314.705.000	146.524.058	46,56%	-16,17%
F – УРБАНО ПЛАНИРАЊЕ	20.144.634	137.760.000	10.585.018	7,68%	-47,45%
G- ЛОКАЛЕН ЕКОНОМСКИ РАЗВОЈ	537.857	15.210.000	1.218.400	8,01%	126,53%
J- КОМУНАЛНИ ДЕЈНОСТИ	90.571.885	288.360.000	123.940.648	42,98%	36,84%
K- КУЛТУРА	4.158.367	13.870.000	11.067.773	79,80%	166,16%
L- СПОРТ И РЕКРЕАЦИЈА	15.605.889	169.420.000	69.795.612	41,20%	347,24%
N- ОБРАЗОВАНИЕ	296.973.130	472.931.140	320.177.705	67,70%	7,81%
R- ЗАШТИТА НА ЖИВОТНА СРЕДИНА	2.296.360	15.500.000	5.506.277	35,52%	139,78%
V- СОЦИЈАЛНА ЗАШТИТА И ЗАШТИТА НА ДЕЦА	205.004.510	264.332.000	168.131.771	63,61%	-17,99%
X- РОДОВА ЕДНАКВОСТ	0	200.000	0	0%	-
<b>ВКУПНО</b>	<b>859.724.946</b>	<b>1.774.803.140</b>	<b>909.359.192</b>	<b>51,24%</b>	<b>5,77%</b>

## Структура на вкупните расходи по одделни надлежности во консолидираниот буџет на Општина Центар- Скопје



## Компаративна анализа на вкупните расходи по одделни надлежности во консолидираниот буџет на Општина Центар- Скопје



ИЗРАБОТИЛ  
М-р Емил Николовски

ГРАДОНАЧАЛНИК  
М-р Горан Герасимовски

Врз основа на член 36 став 1 точка 3 и член 64 став 1 од Статутот на Општина Центар-Скопје („Службен гласник на Општина Центар-Скопје“ бр. 1/06; 12/15; 9/19; 14/19; 1/21 и 11/21), Градоначалникот на Општина Центар-Скопје донесе

### **РЕШЕНИЕ**


**за објавување на Одлуката за усвојување на Кварталниот извештај за извршување на Буџетот на Општина Центар-Скопје за извештајниот период (кумулативно) за квартал од 1.1.2025 до 30.9.2025 година**

Се објавува Одлуката за усвојување на Кварталниот извештај за извршување на Буџетот на Општина Центар-Скопје за извештајниот период (кумулативно) за квартал од 1.1.2025 до 30.9.2025 година,

што Советот на Општина Центар-Скопје ја донесе на втората седница, одржана на 9.12.2025 година.

Бр. 09-6089/31  
9.12.2025 година  
Скопје

ГРАДОНАЧАЛНИК  
на Општина Центар-Скопје  
м-р Горан Герасимовски



Врз основа на член 32 став 1 од Законот за финансирање на единиците на локалната самоуправа („Службен весник на РМ“ бр. 61/04; 96/04; 67/07; 156/09; 47/11; 192/15; 209/18; и „Службен весник на РСМ“ 244/19; 53/21; 77/21; 150/21; 173/22; 170/24 и 37/25) и член 26 став 1 точка 7 од Статутот на Општина Центар-Скопје („Службен гласник на Општина Центар-Скопје“ бр. 1/06; 12/15; 9/19; 14/19; 1/21 и 11/21), Советот на Општина Центар-Скопје на втората седница, одржана на 9.12.2025 година, донесе

**О Д Л У К А**  
**за усвојување на Кварталниот извештај за извршување на**  
**Буџетот на Општина Центар-Скопје за извештајниот период**  
**(кумулативно) за квартал од 1.1.2025 до 30.9.2025 година**

1. Се усвојува Кварталниот извештај за извршување на Буџетот на Општина Центар-Скопје за извештајниот период (кумулативно) за квартал од 1.1.2025 до 30.9.2025 година.

2. Оваа Одлука влегува на сила на денот на објавувањето во „Службен гласник на Општина Центар-Скопје“.

Бр. 08-6089/30  
9.12.2025 година  
Скопје

Совет на Општина Центар-Скопје  
Претседавач  
Билјана Филиповска Тодорчевска

